

UNIVERSIDAD PRIVADA SAN CARLOS

FACULTAD DE CIENCIAS

ESCUELA PROFESIONAL DE CONTABILIDAD Y FINANZAS



TESIS

**RELACIÓN ENTRE LA EVASIÓN TRIBUTARIA Y EL CUMPLIMIENTO DE LAS
OBLIGACIONES TRIBUTARIAS EN LOS COMERCIANTES DEL MERCADO**

BELLAVISTA DE LA CIUDAD DE PUNO - 2025

PRESENTADA POR:

PAMELA MILAGROS LLANO MAMANI

PARA OPTAR EL TÍTULO PROFESIONAL DE:

CONTADOR PUBLICO

PUNO – PERÚ

2025



Repositorio Institucional ALCIRA by [Universidad Privada San Carlos](http://www.upsc.edu.pe) is licensed under a [Creative Commons Reconocimiento-NoComercial 4.0 Internacional License](https://creativecommons.org/licenses/by-nc/4.0/)



15.13%

SIMILARITY OVERALL

SCANNED ON: 21 AUG 2025, 5:27 PM

Similarity report

Your text is highlighted according to the matched content in the results above.

● IDENTICAL
3.39%

● CHANGED TEXT
11.73%

Report #28115083

PAMELA MILAGROS LLANO MAMANI // RELACIÓN ENTRE LA EVASIÓN TRIBUTARIA Y EL CUMPLIMIENTO DE LAS OBLIGACIONES TRIBUTARIAS EN LOS COMERCIANTES DEL MERCADO BELLAVISTA DE LA CIUDAD DE PUNO - 2025 RESUMEN Esta investigación tuvo como objetivo, determinar la relación entre la evasión tributaria y el cumplimiento de las obligaciones tributarias en los comerciantes del mercado Bellavista de la ciudad de Puno - 2025. es de tipo cuantitativo de nivel no experimental de diseño descriptivo correlacional, se trabajó con una población de 289 comerciantes con una muestra de 84, los resultados relevantes fueron: el 59.5%, se ubica en el nivel regular cumplen parcialmente con sus obligaciones fiscales, Sobre el nivel de cumplimiento de las obligaciones en los comerciantes el 51.2% se encuentran en el nivel malo de cumplimiento tributario, la mitad de los encuestados presentan serias deficiencias en el cumplimiento de sus responsabilidades fiscales. Sobre el nivel de registro fiscal en los comerciantes, el 40.5% de los comerciantes presentan un registro fiscal regular. Esto sugiere que, aunque algunos mantienen un control parcial sobre sus ventas, no es suficiente para cumplir con las normativas fiscales, la correlación entre la evasión tributaria y registro fiscal, el nivel de registro fiscal en los comerciantes, El 59.5% de los comerciantes presenta un bajo nivel de registro fiscal, lo que sugiere deficiencias significativas en el cumplimiento de sus obligaciones

UNIVERSIDAD PRIVADA SAN CARLOS
FACULTAD DE CIENCIAS
ESCUELA PROFESIONAL DE CONTABILIDAD Y FINANZAS
TESIS

**RELACIÓN ENTRE LA EVASIÓN TRIBUTARIA Y EL CUMPLIMIENTO DE LAS
OBLIGACIONES TRIBUTARIAS EN LOS COMERCIANTES DEL MERCADO
BELLAVISTA DE LA CIUDAD DE PUNO - 2025**

PRESENTADA POR:

PAMELA MILAGROS LLANO MAMANI

PARA OBTENER EL TÍTULO PROFESIONAL DE:

CONTADOR PUBLICO

APROBADA POR EL SIGUIENTE JURADO:

PRESIDENTE

: 
M.Sc. KORINA ASQUI GOMEZ

PRIMER MIEMBRO

: 
Mg. CELIA VERÉNISSE ORTIZ DE ORUE ROJAS

SEGUNDO MIEMBRO

: 
Dr. HEBER NEHEMIAS CHUI BETANCUR

ASESOR DE TESIS

: 
Dra. MARLENE CUSI MONTESINOS

Área: Ciencias Económicas, Negocios

Sub Área: Contabilidad y Finanzas

Línea de Investigación: Economía

Puno, 28 de agosto del 2025

DEDICATORIA

A mi padre Adolfo Porfirio Llano Maquera y mi madre Juana Mamani Naira quienes fueron mis mayores impulsores y motivadores para realizar este trabajo de investigación.

A mi pareja Rolando Duran Barrios y mi hijo Bahir Adolfo Joan Duran Llano por su constante motivación y apoyo moral.

A todos ustedes es muy satisfactorio dedicarles con mucha felicidad y entusiasmo este trabajo de investigación.

Pamela Milagros Llano Mamani

AGRADECIMIENTO

Agradezco a dios por permitirme llegar satisfactoriamente a esta etapa de mi vida.

A mi padre y a mi madre por su apoyo incondicional.

A la Universidad Privada San Carlos por brindarme la oportunidad de lograr mi sueño profesional.

A los docentes de la Escuela Profesional de Contabilidad y Finanzas que fueron parte de mi formación académica-profesional.

Este logro no hubiera sido posible sin el apoyo de cada uno de ustedes.

Pamela Milagros Llano Mamani

ÍNDICE GENERAL

	Pág.
DEDICATORIA	1
AGRADECIMIENTO	2
ÍNDICE GENERAL	3
ÍNDICE DE TABLAS	5
ÍNDICE FIGURAS	6
ÍNDICE ANEXOS	7
RESUMEN	8
ABSTRACT	8
INTRODUCCIÓN	10

CAPÍTULO I

PLANTEAMIENTO DEL PROBLEMA, ANTECEDENTES Y OBJETIVOS DE LA INVESTIGACIÓN

1.1. PLANTEAMIENTO DEL PROBLEMA	12
1.1.1. PROBLEMA GENERAL	13
1.1.2. PROBLEMAS ESPECÍFICOS	13
1.2. ANTECEDENTES	14
1.2.1 A NIVEL INTERNACIONAL	14
1.2.2. A NIVEL NACIONAL	15
1.2.3. A NIVEL REGIONAL	17
1.3. OBJETIVOS DE LA INVESTIGACIÓN	20
1.3.1. OBJETIVO GENERAL	20
1.3.2. OBJETIVOS ESPECÍFICOS	20

CAPÍTULO II

MARCO TEÓRICO, CONCEPTUAL E HIPÓTESIS DE LA INVESTIGACIÓN

2.1. MARCO TEÓRICO	21
2.2. MARCO CONCEPTUAL	23

2.3. HIPÓTESIS	25
2.3.1. HIPÓTESIS GENERAL	25
2.3.2. HIPÓTESIS ESPECÍFICAS	25
CAPÍTULO III	
METODOLOGÍA DE LA INVESTIGACIÓN	
3.1. ZONA DE ESTUDIO	26
3.2. TAMAÑO DE MUESTRA	27
3.2.1. POBLACIÓN	27
3.2.2. MUESTRA	27
3.3. MÉTODO Y TÉCNICAS	28
3.3.1. MÉTODO	28
3.4. IDENTIFICACIÓN DE VARIABLES	30
3.5. MÉTODO O DISEÑO ESTADÍSTICO	30
3.5.1. TÉCNICAS	30
CAPÍTULO IV	
EXPOSICIÓN Y ANÁLISIS DE LOS RESULTADOS	
4.1. EXPOSICION Y ANALISIS DE LA VARIABLES	34
4.1.1. PARA OBJETIVO GENERAL	34
4.1.2. PARA OBJETIVO ESPECÍFICO 1	38
4.1.3. PARA OBJETIVO ESPECÍFICO 2	39
4.4. CONTRASTE DE HIPÓTESIS	42
CONCLUSIONES	44
RECOMENDACIONES	46
BIBLIOGRÁFICA	47
ANEXOS	51

ÍNDICE DE TABLAS

	Pág.
Tabla 01: Número de comerciantes según el tipo de venta	27
Tabla 02: Operación de variables.	30
Tabla 03: Niveles y rangos del cuestionario variable - Evasión tributaria	31
Tabla 04: Niveles y rangos del cuestionario variable - Dimensiones	32
Tabla 05: Niveles y rangos del cuestionario - Cumplimiento tributario	33
Tabla 06: Niveles y rangos del cuestionario variable - Dimensiones	33
Tabla 07: Nivel de la evasión tributaria en los comerciantes del mercado Bellavista de la ciudad de Puno - 2025.	34
Tabla 08: Nivel del cumplimiento de las obligaciones tributarias en los comerciantes del mercado Bellavista de la ciudad de Puno - 2025.	36
Tabla 09: Correlación entre evasión tributaria y cumplimiento de las obligaciones tributarias	37
Tabla 10: Nivel de registro fiscal en los comerciantes del mercado Bellavista de la ciudad de Puno - 2025.	38
Tabla 11: Correlación entre evasión tributaria y el registro fiscal	39
Tabla 12: Nivel de pago puntual en los comerciantes del mercado Bellavista de la ciudad de Puno - 2025.	40
Tabla 13: Correlación entre la evasión tributaria y el pago puntual en los comerciantes del mercado Bellavista de la ciudad de Puno - 2025.	41

ÍNDICE FIGURAS

	Pág.
Figura 01: Ubicación del Mercado Bellavista en la ciudad de Puno.	26
Figura 02: Aplicación de instrumento (venta de ropa)	57
Figura 03: Aplicación de instrumento (venta de ropa)	57
Figura 04: Aplicación de instrumento (venta de manas y duces)	58
Figura 05: Aplicación de instrumento (juguetes y peluches)	58

ÍNDICE ANEXOS

	Pág.
Anexo 01: Matriz de consistencia	52
Anexo 02: Encuesta del proyecto	53
Anexo 03: Base de datos del estudio	55
Anexo 04: Panel fotográfico	57
Anexo 05: Validación de instrumento	59

RESUMEN

Esta investigación tuvo como objetivo, determinar la relación entre la evasión tributaria y el cumplimiento de las obligaciones tributarias en los comerciantes del mercado Bellavista de la ciudad de Puno - 2025. es de tipo cuantitativo de nivel no experimental de diseño descriptivo correlacional, se trabajó con una población de 289 comerciantes con una muestra de 84, los resultados relevantes fueron: el 59.5%, se ubica en el nivel regular cumplen parcialmente con sus obligaciones fiscales, Sobre el nivel de cumplimiento de las obligaciones en los comerciantes el 51.2% se encuentran en el nivel malo de cumplimiento tributario, la mitad de los encuestados presentan serias deficiencias en el cumplimiento de sus responsabilidades fiscales. Sobre el nivel de registro fiscal en los comerciantes, el 40.5% de los comerciantes presentan un registro fiscal regular. Esto sugiere que, aunque algunos mantienen un control parcial sobre sus ventas, no es suficiente para cumplir con las normativas fiscales, la correlación entre la evasión tributaria y registro fiscal, el nivel de registro fiscal en los comerciantes, El 59.5% de los comerciantes presenta un bajo nivel de registro fiscal, lo que sugiere deficiencias significativas en el cumplimiento de sus obligaciones tributarias. la correlación entre la evasión tributaria y el cumplimiento de las obligaciones tributarias el coeficiente de correlación de Rho de Spearman obtiene un valor de $r_s = -0.799$, con un $p = 0.001$ ($p < .05$). Por lo tanto, se confirma que existe una correlación negativa muy fuerte entre la evasión tributaria y el cumplimiento de las obligaciones tributarias en los comerciantes del mercado Bellavista de la ciudad de Puno - 2025

Palabras Clave: Evasión, Registro fiscal, Tributaria,

ABSTRACT

This research aimed to determine the relationship between tax evasion and compliance with tax obligations in merchants of the Bellavista market in the city of Puno - 2025. It is a quantitative non-experimental level of descriptive correlational design, it worked with a population of 289 merchants with a sample of 84, the relevant results were: 59.5% are at the regular level, they partially comply with their tax obligations, Regarding the level of compliance with obligations in merchants, 51.2% are at the poor level of tax compliance, half of the respondents have serious deficiencies in the fulfillment of their tax responsibilities. Regarding the level of tax registration in merchants, 40.5% of merchants have a regular tax registration. This suggests that, although some maintain partial control over their sales, it is not sufficient to comply with tax regulations. The correlation between tax evasion and tax registration is the level of tax registration among merchants. 59.5% of merchants have a low level of tax registration, suggesting significant deficiencies in compliance with their tax obligations. The Spearman's Rho correlation coefficient obtained a value of $r_s = -0.799$, with a $p = 0.001$ ($p < .05$). Therefore, it is confirmed that there is a very strong negative correlation between tax evasion and compliance with tax obligations among merchants in the Bellavista market in the city of Puno - 2025

Keywords: Evasion, Tax registration, Tax

INTRODUCCIÓN

En el contexto actual de las economías emergentes, uno de los principales desafíos que enfrentan los gobiernos es el fortalecimiento del sistema tributario, con el objetivo de incrementar la recaudación fiscal y garantizar la sostenibilidad de los servicios públicos. En el Perú, la evasión tributaria continúa siendo un obstáculo crítico para el desarrollo económico y social, afectando especialmente a los gobiernos locales que dependen de ingresos fiscales para impulsar el crecimiento y bienestar de sus comunidades.

El mercado Bellavista, ubicado en la ciudad de Puno, representa un centro económico vital en la región, concentrando una gran cantidad de comerciantes dedicados a diversas actividades comerciales. No obstante, la informalidad y la limitada cultura tributaria de muchos de estos agentes económicos generan condiciones propicias para la evasión de impuestos, lo que se traduce en un bajo cumplimiento de las obligaciones fiscales. Esta situación no solo debilita las finanzas públicas, sino que también perpetúa desigualdades económicas y socava la equidad del sistema tributario.

A partir de esta problemática, la presente investigación se propone analizar la relación entre la evasión tributaria y el cumplimiento de las obligaciones tributarias en los comerciantes del mercado Bellavista durante el año 2025. En particular, se examinan dos dimensiones esenciales del cumplimiento tributario: el registro fiscal y el pago puntual, así como las principales manifestaciones de conducta evasiva. Esta relación será abordada desde un enfoque cuantitativo, con un diseño descriptivo correlacional que permita identificar posibles vínculos entre ambas variables, aportando así evidencias empíricas relevantes para la formulación de políticas públicas más efectivas en el ámbito tributario local.

El estudio tiene como finalidad contribuir al entendimiento del fenómeno tributario en contextos de alta informalidad, promoviendo la adopción de estrategias que fortalezcan la cultura fiscal, mejoren los niveles de recaudación y fomenten una mayor responsabilidad tributaria entre los pequeños comerciantes. Asimismo, busca ofrecer una base científica

que pueda servir de referencia para futuras investigaciones y decisiones institucionales orientadas a combatir la evasión tributaria de manera sostenible y equitativa.

La Investigación se ha estructurado de la siguiente forma:

Capítulo I: Contiene el planteamiento del problema, el problema general y específico, antecedentes internacionales nacionales y regionales, los objetivos de la investigación.

Capítulo II: Contiene marco teórico, marco conceptual e hipótesis de la investigación.

Capítulo III: Contiene metodología de la investigación, zona de estudio, población y muestra, método y técnicas la ejecución del estudio por objetivo específico

Capítulo IV: Se presentan la exposición y análisis de la información y datos recabados mediante la aplicación de los métodos y técnicas que se utilizaron, vale decir, el procesamiento de la información a partir de tablas y gráficos estadísticos con sus respectivas interpretaciones y análisis que facilitan su comprensión. Finalmente se realiza la contrastación de las hipótesis planteadas, se da a conocer las conclusiones y recomendaciones, culminando con la bibliografía y anexos que validan la información de este estudio.

CAPÍTULO I

PLANTEAMIENTO DEL PROBLEMA, ANTECEDENTES Y OBJETIVOS DE LA INVESTIGACIÓN

1.1. PLANTEAMIENTO DEL PROBLEMA

La evasión tributaria constituye un fenómeno de alcance global que afecta negativamente a la sostenibilidad fiscal de los Estados, tanto en economías desarrolladas como en vías de desarrollo. Informes de organismos internacionales como la OCDE y el Fondo Monetario Internacional (FMI) evidencian que los países pierden miles de millones de dólares anualmente debido a prácticas evasivas, lo que restringe la capacidad gubernamental para financiar servicios públicos esenciales como la salud, la educación y la infraestructura (Cervantes et al., 2024). En regiones con altos niveles de informalidad y débil control fiscal, como en muchos países de América Latina, la evasión tributaria alcanza niveles preocupantes. Esta realidad genera una competencia desleal entre los contribuyentes formales e informales, afectando la equidad y eficiencia del sistema tributario.

En el caso del Perú, la evasión tributaria representa uno de los principales desafíos para la administración fiscal. Según datos de la SUNAT, un porcentaje considerable de los ingresos tributarios potenciales no se recaudan debido a prácticas evasivas, principalmente en el sector comercial informal. La elevada tasa de informalidad —una de las más altas de América Latina— implica que muchas actividades económicas no se registran ni se fiscalizan adecuadamente. Si bien se han adoptado políticas como la implementación de la facturación electrónica, la ampliación de la base tributaria y programas de formalización, el nivel de conocimiento tributario entre los pequeños

comerciantes sigue siendo bajo, dificultando el cumplimiento voluntario de las obligaciones fiscales (ComexPerú, 2024).

Esta problemática se manifiesta con especial intensidad en la ciudad de Puno, particularmente en el Mercado Bellavista, donde se observa una deficiente cultura tributaria. Muchos comerciantes operan sin estar inscritos en el Registro Único de Contribuyentes (RUC), lo cual evidencia un bajo nivel de registro fiscal. Asimismo, la mayoría no emite comprobantes de pago, incurriendo en conductas evasivas que afectan directamente la recaudación fiscal. Esta conducta se ve favorecida por una escasa fiscalización efectiva, limitada educación tributaria y una percepción negativa del destino de los tributos, lo que genera desconfianza y desincentiva el cumplimiento.

Además, los comerciantes que sí se encuentran formalizados manifiestan su preocupación por las desventajas competitivas que enfrentan frente a quienes no cumplen con sus obligaciones, como el pago puntual de tributos. Esta situación perpetúa la informalidad, reduce la recaudación y limita las oportunidades de desarrollo económico local y regional (Pacheco, 2019; CIAT, 2019).

Por tanto, se hace necesario analizar la relación entre la evasión tributaria y el cumplimiento de las obligaciones tributarias, considerando como dimensiones clave: el conocimiento tributario, la conducta evasiva, el registro fiscal y el pago puntual, con el fin de comprender mejor las causas del problema y proponer estrategias efectivas de mejora.

1.1.1. PROBLEMA GENERAL

¿Cuál es la relación entre la evasión tributaria y el cumplimiento de las obligaciones tributarias en los comerciantes del mercado Bellavista de la ciudad de Puno - 2025?

1.1.2. PROBLEMAS ESPECÍFICOS

- ¿Cuál es la relación entre la evasión tributaria y el Registro fiscal en los comerciantes del mercado Bellavista de la ciudad de Puno - 2025?
- ¿Cuál es la relación entre la evasión tributaria y el Pago puntual en los comerciantes del mercado Bellavista de la ciudad de Puno - 2025?

1.2. ANTECEDENTES

1.2.1 A NIVEL INTERNACIONAL

Brianti y Rivas (2021) en su investigación titulada “Pymes en Argentina, evasión fiscal y presión fiscal en una era digital”, se destaca cómo la coexistencia de impuestos a nivel nacional, provincial y municipal, junto con los llamados “impuestos de emergencia” y el sistema de retenciones y percepciones, generan una carga financiera anticipada para las PYMES. En muchos casos, esto da lugar a saldos a favor que persisten en el tiempo. Asimismo, tributos como el Impuesto a las Ganancias y el IVA representan una carga adicional. Ante este panorama, diversos expertos en la materia plantean la necesidad de reformar el sistema tributario para hacerlo más accesible y adecuado a las pequeñas y medianas empresas. La propuesta se orienta hacia un esquema con menos impuestos, de aplicación sencilla y con un mecanismo de recaudación más eficiente, que contribuya a reducir la evasión fiscal.

Herbas y Gonzales (2020) en su estudio titulado “Análisis de las causas del cumplimiento y evasión tributaria en Bolivia”, se sugiere que, tanto a nivel nacional como internacional, las instituciones deben promover el conocimiento en materia tributaria. Esto permitiría mitigar la aplicación de normativas imparciales, además de incentivar y motivar a los contribuyentes a cumplir con sus obligaciones fiscales. Es fundamental la correcta implementación de las normas tributarias para minimizar la evasión fiscal, utilizando evidencia científica y sistemas de evaluación adecuados para distintos sectores. Asimismo, resulta esencial demostrar la importancia del equilibrio en el sistema. Esta investigación examina simultáneamente los factores que influyen en el cumplimiento y la evasión tributaria en Bolivia. A partir del análisis de datos de contribuyentes en Cochabamba y la aplicación de ecuaciones estructurales, se concluye que la moral tributaria desempeña un papel clave en la reducción de la evasión, mientras que la confianza en las instituciones públicas favorece el cumplimiento fiscal. Para optimizar el sistema tributario, se recomienda fortalecer la confianza en las instituciones, implementar

programas de educación fiscal y mejorar la transparencia en la gestión de los recursos públicos.

1.2.2. A NIVEL NACIONAL

Torres (2024), su investigación tuvo como objetivo establecer cómo la evasión fiscal interviene en la recaudación tributaria del impuesto general a las ventas, debido a que factores como la informalidad, desconocimiento de las leyes vigentes, elusión fiscal, entre otros, originan que la recaudación tributaria disminuya, perjudicando así al Estado en no poder cubrir servicios básicos de la población. La Metodología utilizada fue de tipo de investigación documental, método de investigación deductivo, un enfoque cuantitativo y diseño no experimental. La población y muestra fueron obtenidos de los reportes de recaudación de la Superintendencia Nacional de Administración Financiera y el Presupuesto General de la República de los años 2016-2020 materia de investigación. Las técnicas utilizadas fueron análisis documental y observación. Además, los instrumentos fueron la elaboración de fichas bibliográficas y guías de observación. Entre las conclusiones llegaron a establecer que la evasión fiscal participa en la recaudación tributaria ocasionando una disminución de ingresos por concepto del impuesto general a las ventas que se generan a nivel interno, externo interviniendo en el impuesto selectivo al consumo interno y externo.

Acero (2024) estimó como objetivo general, identificar la asociación de la informalidad y la evasión tributaria de las Mypes de la sección de los abarrotes del distrito de Mollendo en el año 2021. El método empleado fue la cuantitativa, enfoque de investigación aplicada y nivel correlacional, también, se utilizó el método científico de diseño no experimental. La muestra estadística fue censal y estuvo compuesta por 52 propietarios de las Mypes de la sección de los abarrotes del distrito de Mollendo. Se utilizaron también encuestas y cuestionarios para reunir información que nos permitió analizar los resultados. El coeficiente Rho de Spearman de 0,914 evidenció una fuerte correlación positiva entre ambas variables.

García y De la Cruz (2025) el objetivo de este artículo es determinar la relación entre la cultura tributaria y el cumplimiento de las obligaciones tributarias en la Asociación de Trabajadores del Mercado Micaela Bastidas de San Juan de Lurigancho, Lima, 2024. El estudio es de tipo aplicada, basado en datos cuantitativos y nivel descriptivo, haciendo uso de un diseño no experimental del tipo transversal. Se realizó con toda la población, que está compuesta por los 60 comerciantes del mercado. La información se obtuvo mediante encuestas, utilizando un cuestionario de 12 preguntas. Los resultados mostraron una relación significativa entre las dos variables ($\rho = 0,827$) debido a la ausencia de una cultura fiscal apropiada, los comerciantes del mercado presentan un bajo cumplimiento de sus obligaciones fiscales, lo que impacta negativamente en la recaudación, afectando los ingresos del tesoro público. De la misma manera, se mostró una relación significativa alta con las demás hipótesis específicas que fueron 0,333, 0,889 y 0,375, respectivamente. Se concluye que la cultura tributaria sí guarda relación de manera significativa con el cumplimiento de obligaciones tributarias de los comerciantes en el mercado; esto responde a que es necesario fomentar la cultura tributaria entre los comerciantes del mercado, ya que de esta manera cambien su actitud en cuanto a sus impuestos y puedan cumplir sus obligaciones tributarias de manera apropiada.

Capcha y Valverde (2023) su investigación fue realizada sobre la cultura tributaria y el cumplimiento de obligaciones tributarias de los comerciantes del mercado Unicachi de VES, 2022. El problema principal es que los comerciantes no cumplen sus obligaciones fiscales de manera voluntaria, esto hace que estén acostumbrados a evadir impuestos normalmente al no emitir facturas y ni boletas electrónicas. La importancia de este estudio es exponer la educación tributaria de los comerciantes y así ayudar a reducir la informalidad, y que se incremente la tasa de los comerciantes formales y que tengan plenos conocimientos de pagos de tributos. Debido a esto, el propósito fue medir la relación de las dos variables. La muestra fue de 40 comerciantes del mercado Unicachi a los que se le aplicó el cuestionario para evaluar el comportamiento descriptivo para luego realizar inferencias. El cuestionario hace muestra de una credibilidad excelente ya que el

alfa fue 0,958 y 0,936 respectivamente para las dos variables. Se determina que hay una relación positiva muy fuerte de 0,909 puntos respecto a la cultura tributaria y el cumplimiento de obligaciones tributarias en los comerciantes del mercado Unicachi.

Montalvo y Rijalba (2022) buscaron determinar si la cultura tributaria influye en el cumplimiento de las obligaciones tributarias de los contribuyentes del centro comercial Muruhuay en el Cercado de Lima, en el año 2019. su investigación es de enfoque cuantitativo con un alcance explicativo y de diseño No experimental- Transversal, concluye que la cultura tributaria influye significativamente y de forma positiva en el cumplimiento de las obligaciones tributarias de los comerciantes de la galería en estudio, puesto que, el valor de Beta obtenido fue de +0.99, por tanto, una cultura tributaria óptima causa el cumplimiento de las obligaciones tributarias en los contribuyentes analizados. determinó que el conocimiento tributario influye significativamente y de manera positiva en el cumplimiento de las obligaciones tributarias formales de los comerciantes de la galería en estudio, puesto que, el valor de Beta alcanzado fue de +0.88, por tanto, un conocimiento tributario idóneo en los comerciantes, causaría que los comerciantes sí cumplan a cabalidad con sus obligaciones tributarias formales, tales como, emitir y entregar comprobantes de pago, tener al día sus libros contables, la conciencia tributaria influye significativamente y de forma positiva en el cumplimiento de las obligaciones tributarias sustanciales de los comerciantes encuestados, puesto que, el valor de Beta alcanzado fue de +0.79, por tanto, una adecuada conciencia tributaria en los comerciantes causaría el cumplimiento óptimo de sus obligaciones tributarias sustanciales, tal como, pagar sus tributos.

1.2.3. A NIVEL REGIONAL

Tiznada y Romero (2024) se plantearon como objetivo principal identificar la incidencia con relación a la evasión tributaria en los comerciantes de aparatos eléctricos del mercado San José en la recaudación de tributos, Juliaca – 2022. La metodología usada en esta investigación es el descriptivo, bajo un enfoque cuantitativo, de diseño no experimental, tipo transeccional y correlacional. el 39,6% cree que la evasión tributaria

genera alteración del sistema tributario rompiendo la equidad vertical y horizontal de los tributos y en un 41,7% reducción de los ingresos del Estado. Mientras que un 43,8% señala desconocimiento de las ventajas de ser contribuyente formal, seguidamente de un 41,7% que consideran como el más importante factor influyente la escasa información en la evasión tributaria. Indicando que en un 37,5% tienen muy poca venta y un 31,3% consideran que no es importante aportar tributos a la SUNAT. Lo que concluye en que, la evasión tributaria de los comerciantes de aparatos eléctricos del mercado San José influye en la recaudación de tributos, Juliaca, mismo que se determinó por la presencia de una relación negativa relevante. Dado que en la prueba Correlación Rho de Spearman (-0,736) es negativa y donde se encontró un valor de significancia de 0,000, siendo $p < 0,05$. Esto quiere decir que cuando mayor sea la evasión tributaria disminuye la recaudación de impuestos.

Ascarza (2022) se determinó en su estudio la influencia de la evasión tributaria en la recaudación de tributos de los comerciantes del mercado Bellavista, año 2022, como metodología se adapta al diseño descriptivo correlacional, y de tipo cuantitativo no experimental y método hipotético - deductivo, se consideró como población de estudio a 340 comerciantes los que expenden ropa en el Mercado Bellavista del distrito de Puno, por lo cual se consiguió como muestra de estudio a 181 vendedores, asimismo se utilizó la técnica de encuesta, el instrumento es el cuestionario organizado de acuerdo a las variables de estudio y sus dimensiones, validado por el juicio de los expertos, la confiabilidad mediante el alfa de cronbach a una fiabilidad estadística del 74% y se obtuvo como resultado $p = 0 < 0,05$, entonces se rechaza la H_0 y se acepta la H_a , esto quiere decir que los datos no tiene distribución normal, por lo que se aplica la estadística no paramétrica. Por ende se confirma que la evasión tributaria tiene una fuerte influencia en la recaudación de impuestos de los comerciantes del Mercado Bellavista, año 2022.

Meza et al. (2025) el objetivo que tuvieron fue determinar la relación que se encuentra entre la omisión tributaria y el comercio no formal de los que realizan comercio de un mercado del distrito de Puno. La metodología que se hizo es de enfoque cuantitativo,

alcance descriptivo - correlacional, de diseño no experimental. La técnica utilizada fue la encuesta que contiene 22 ítems y el instrumento es el cuestionario el que fue validado por expertos. Los resultados obtenidos fueron: dimensión omisión tributaria, se obtuvo correlación de 0.730 siendo un resultando positivo medio, y resultó $p = 0.00$; en la dimensión derecho tributario, se obtuvo correlación de 0.520 mostrando correlación positiva media, en donde resultó $p = 0.010$; en la dimensión de los pagos tributarios se obtuvo 0.587 mostrando correlación positiva media, donde resultó $p = 0.007$; en la dimensión obligaciones tributarias existe correlación de 0.637 positiva media, y donde resultó $p = 0.006$. La conclusión que se da es que existe correlación entre variable evasión tributaria y el comercio informal, se obtuvo correlación del Rho de Spearman de 0.743 por lo que se interpreta correlación positiva media, además resultó $p = 0.00$, aceptando la h_1 y se rechaza la h_0 .

Linarez y Crispin (2020) investigaron el estudio titulado “Cultura tributaria y cumplimiento de la obligación tributaria de los comerciantes del mercado Bellavista de la ciudad de Puno, 2017” tuvo como objetivo general: “determinar la relación entre cultura tributaria y el cumplimiento de la obligación tributaria de los comerciantes del mercado Bellavista de la ciudad de Puno”, para ello se trabajó con un muestreo de 113 comerciantes. Para lograr los objetivos del estudio se aplicó como técnica la recolección de datos, mediante la aplicación del instrumento siendo este un cuestionario conformado por 26 ítems, luego del análisis de datos los resultados alcanzados en vinculación al objetivo general nos llevó a concluir que, existe una correlación positiva moderada entre las variables ($R = 0.612$), determinando que la cultura tributaria influye moderadamente en el cumplimiento de las obligaciones tributarias de los comerciantes del mercado Bellavista. La metodología aplicada para desarrollar la presente investigación corresponde al tipo de investigación correlacional y con un diseño de investigación no experimental, transeccional.

1.3. OBJETIVOS DE LA INVESTIGACIÓN

1.3.1. OBJETIVO GENERAL

Determinar la relación entre la evasión tributaria y el cumplimiento de las obligaciones tributarias en los comerciantes del mercado Bellavista de la ciudad de Puno - 2025.

1.3.2. OBJETIVOS ESPECÍFICOS

- Analizar la relación entre la evasión tributaria y el Registro fiscal en los comerciantes del mercado Bellavista de la ciudad de Puno - 2025.
- Analizar la relación entre la evasión tributaria y el Pago puntual en los comerciantes del mercado Bellavista de la ciudad de Puno - 2025.

CAPÍTULO II

MARCO TEÓRICO, CONCEPTUAL E HIPÓTESIS DE LA INVESTIGACIÓN

2.1. MARCO TEÓRICO

- **Evasión Tributaria**

Es una acción ilegal mediante la cual un individuo o empresa evita pagar impuestos. Esto se realiza ocultando información, reduciendo ganancias o declarando gastos falsos para disminuir la obligación tributaria. de igual manera menciona la clasificación de la evasión que se ha venido dando con mucha notoriedad es la de evasión y elusión o evitación. Existe una opinión generalizada en cuanto que existe evasión cuando se violan las normas jurídicas establecidas (aun cuando ello como se ha dicho no siempre tiene efectos directos sobre la recaudación de los tributos), en tanto que existe elusión cuando se elude el cumplimiento de las obligaciones acudiendo a medios lícitos (en este sentido, existe elusión por ejemplo, cuando se elude el pago de un impuesto a la cerveza dejando de consumir dicha bebida o cuando se consiguen resultados económicos a través de una transacción no contemplada como hecho gravado por la ley). Normalmente, la elusión está asociada con la vaguedad o también a alguna laguna de la norma jurídica y esto ocurre sin violación de la ley. Se reconoce que muchas veces existe una frontera no nítida entre ambas figuras, (Cosulich, 1993).

- **El conocimiento tributario:**

Referido al grado de comprensión de las personas sobre el sistema tributario, incluyendo los principios, instituciones, procedimientos y normas legales que lo regulan. Este conocimiento es importante porque los tributos son la base de los ingresos públicos, y el

cumplimiento de las obligaciones tributarias es fundamental para el desarrollo social y económico, (Romero, 2023).

- **Conducta evasiva:**

Se refiere a comportamientos en los que una persona evita situaciones, emociones o responsabilidades que le causan malestar o incomodidad. Esta evitación puede manifestarse de diversas maneras, desde eludir conversaciones hasta rechazar oportunidades o responsabilidades, (Excepcionales, 2024).

- **El cumplimiento tributario:**

Se relaciona directamente con el grado de distancia entre lo que el Estado debe recaudar potencialmente a través de sus impuestos, versus lo que efectivamente consigue, cuya brecha se traduciría en que los contribuyentes pagan menos impuestos de lo que deberían. El incumplimiento tributario se ve influenciado por diversos aspectos, entre ellos las normas sociales, su grado de identificación e internacionalización. (Wenzel, 2004), así como también las percepciones de justicia o injusticia que cada ciudadano tiene del pago de impuestos, (Fondecyt, 2024).

- **El registro fiscal**

Es el proceso mediante el cual una persona natural o jurídica se inscribe en la administración tributaria de su país para obtener una identificación oficial como contribuyente. Este registro permite cumplir con las obligaciones tributarias, emitir comprobantes de pago y realizar una actividad económica de manera formal. En el caso de Perú, el registro fiscal más conocido es la inscripción en el RUC (Registro Único de Contribuyentes), administrado por la SUNAT, (Gobierno del Perú, 2025).

- **El pago puntual:**

Se refiere a la ejecución de una obligación financiera en la fecha de vencimiento o antes de ella, cumpliendo con lo acordado sin retrasos. Esta práctica es fundamental para mantener una buena relación con proveedores, clientes y entidades financieras, ya que demuestra responsabilidad y confiabilidad, lo que puede traducirse en mejores condiciones de negociación. Además, el pago puntual optimiza la gestión financiera al

facilitar la planificación de los flujos de caja, mejora la reputación crediticia al contribuir a un historial sólido y confiable, y reduce el riesgo de morosidad al evitar intereses y multas por atraso. En conjunto, representa una práctica clave para la salud financiera de cualquier organización, (Mibanco, 2023).

2.2. MARCO CONCEPTUAL

- **Conducta evasiva:** es aquella que implica evitar situaciones, personas, pensamientos, o emociones que se perciben como desagradables o amenazantes, (Medlineplus.gov, 2024).
- **Conocimiento tributario:** es la comprensión y valoración de las obligaciones y deberes ciudadanos relacionados con la tributación, así como su papel en el sostenimiento del Estado, (Romero, 2023).
- **Control interno:** es un proceso llevado a cabo por el personal de una entidad, incluyendo a los directivos y empleados, diseñado para proporcionar una seguridad razonable sobre la consecución de los objetivos de la entidad, (Poder Judicial del Perú, 2020).
- **Cumplimiento tributario:** es en principio es una obligación del contribuyente o responsable, la correcta interpretación de la legislación tributaria, (CIAT, 2010).
- **Declaración incompleta:** es aquella que no define a ningún miembro de la clase. No se pueden declarar objetos del tipo de clase ni hacer referencia a los miembros de una clase hasta que la declaración esté completa, (Spensiones, 2008).
- **Evasión tributaria:** es un acto ilícito que consiste en incumplir las obligaciones tributarias, es decir, no pagar los impuestos que se deben al Estado, (SUNAT, 2020).
- **Frecuencia tributaria:** referido a la periodicidad con la que se tiene que cumplir las obligaciones fiscales, tales como la presentación de las declaraciones y pago de impuestos, (Intuit Inc, 2024).
- **Obligaciones fiscales:** tienen que ver con todo lo relativo a impuestos, retenciones, pago de sueldos, declaración anual y declaraciones mensuales, en resumen, tiene

que ver con todo lo que la empresa debe asumir por ley, para poder funcionar, (Ecovis, 2024).

- **Ocultamiento económico:** se refiere a las prácticas que buscan esconder información financiera o económica, a menudo con el propósito de evadir impuestos, cumplir con regulaciones o evitar la detección de actividades ilegales, (Segovia, 2024).
- **Omisión documental:** se refiere a la acción de no presentar o no entregar un documento cuando se tiene la obligación de hacerlo, (Rodriguez, 2024).
- **Organización documental:** se refiere al proceso de clasificar, ordenar y describir los documentos de una entidad, respetando su procedencia y orden original, (Archivo General de la Nación, 2025).
- **Pago puntual:** es el cumplimiento de una obligación financiera dentro del plazo estipulado, incluso antes de la fecha de vencimiento, (Webempresa, 2016).
- **Puntualidad fiscal:** se refiere al cumplimiento oportuno de las obligaciones tributarias, como la presentación de declaraciones y el pago de impuestos en las fechas establecidas por la ley, (RAE, 2018).
- **Régimen tributario:** instituye normas y requisitos para que las entidades empresariales puedan declarar y pagar sus respectivos impuestos. las entidades que inician actividades empresariales podrán elegir su régimen tributario, y las entidades ya constituidas podrán acogerse a otro régimen, (Gueguen, 2024).
- **Registro contable:** es la anotación de las transacciones financieras de una empresa en sus libros de contabilidad, con el objetivo de llevar un control preciso de sus operaciones, (Siigo, 2025).
- **Regularidad mensual:** se refiere a la consistencia o patrón repetitivo que ocurre cada mes, (Albert, 2025).
- **Sanciones tributarias:** Es la consecuencia jurídica por el incumplimiento de las obligaciones tributarias; es decir, el “castigo” que se impone a las personas por la violación de las normas tributarias, (SUNAT, 2020).

2.3. HIPÓTESIS

2.3.1. HIPÓTESIS GENERAL

Existe una relación entre la evasión tributaria y el cumplimiento de las obligaciones tributarias en los comerciantes del mercado Bellavista de la ciudad de Puno - 2025.

2.3.2. HIPÓTESIS ESPECÍFICAS

- Existe una relación entre la evasión tributaria y el Registro fiscal en los comerciantes del mercado Bellavista de la ciudad de Puno - 2025.
- Existe una relación entre la evasión tributaria y el Pago puntual en los comerciantes del mercado Bellavista de la ciudad de Puno - 2025.

CAPÍTULO III

METODOLOGÍA DE LA INVESTIGACIÓN

3.1. ZONA DE ESTUDIO

El Mercado Bellavista es uno de los principales centros de abasto del distrito de Puno, perteneciente a la provincia y departamento de Puno, ubicado en una zona estratégica y de alto tránsito comercial. En este mercado se concentran numerosos comerciantes que ofrecen productos variados, como alimentos, ropa, artículos de primera necesidad y productos regionales.




Figura 01: Ubicación del Mercado Bellavista en la ciudad de Puno.

3.2. TAMAÑO DE MUESTRA

3.2.1. POBLACIÓN

La población del mercado Bellavista está compuesta por un total de 289 comerciantes dedicados a diversas actividades de comercio. Estos se encuentran agrupados en la Asociación de Comerciantes Independientes del Mercado Bellavista y en la Asociación de Abasto del Mercado Bellavista, de acuerdo con el padrón de comerciantes formales inscritos en el año 2025.

Tabla 01: Número de comerciantes según el tipo de venta

TIPO DE VENTA	Número de comerciantes
Venta de comida	104
Venta de ropa	20
Venta de cocina	8
Venta de verduras	6
Venta de jugos	13
Venta de productos electrónicos	11
kioscos de Avenida el sol	14
multiservicio Jirón Andahuaylas	31
Electricistas Jirón Lampa	17
Sección costura	44
Venta de carne	7
Venta de juguetes	8
Venta de chocolates y productos para aniversarios	6
TOTAL	289

3.2.2. MUESTRA

- Muestreo probabilístico según la fórmula:

$$n = \frac{Z^2 p \cdot q \cdot N}{(N-1)E^2 + Z^2 p \cdot q}$$

Donde:

n = Muestra de comerciantes

N = Población de Comerciantes = 289

p = Eventos Favorables = 0.5

q = Eventos desfavorables = 0.5

Z = Nivel de significancia = 1.28

E = Margen de error = 0.05

$$n = 1.28 * 0.5 * 0.5 * 289$$

$$(288 * 0.0025) + (1.28 * 0.5 * 0.5)$$

$$n = 92.48$$

$$n = 0.72 + 0.32$$

$$n = 1.04$$

$$n = 84$$

- Se trabajará con 84 comerciantes del mercado Bellavista.

3.3. MÉTODO Y TÉCNICAS

3.3.1. MÉTODO

El método general empleado en la investigación es el cuantitativo, dado que se utilizaron técnicas estadísticas para la recolección y análisis de datos numéricos obtenidos mediante encuestas estructuradas. Este enfoque permitió medir de manera objetiva tanto el nivel de evasión tributaria como el grado de cumplimiento de las obligaciones fiscales de los comerciantes. Asimismo, se aplicó el método descriptivo con el propósito de caracterizar a la población de estudio y el método correlacional para examinar la relación existente entre las variables planteadas.

TIPO DE INVESTIGACIÓN

La presente investigación es de tipo básica, ya que tiene como finalidad generar conocimiento teórico acerca de la relación entre la evasión tributaria y el cumplimiento de las obligaciones tributarias en los comerciantes del mercado Bellavista. Asimismo, trata de un estudio correlacional, dado que pretende evaluar el grado de asociación existente entre las dos variables importantes del estudio: evasión tributaria (variable independiente) y el cumplimiento de obligaciones tributarias (variable dependiente).

DISEÑO DE INVESTIGACIÓN

El diseño de la investigación es no experimental y de corte transversal, ya que no se manipularon las variables, sino que se observarán tal como se presentan en su contexto natural. Además, se recolectarán los datos en un solo momento del tiempo, con el objetivo de analizar la relación entre ambas variables, (QuestionPro, 2025)

3.4. IDENTIFICACIÓN DE VARIABLES

Tabla 02: Operación de variables.

VARIABLE	DIMENSIONES	INDICADORES	ESCALA DE DIMENSIÓN
Evasión tributaria	- Conocimiento tributario	-Obligaciones fiscales	(1) Nunca
		- Régimen tributario	(2)Casi nunca
		- Sanciones tributarias	(3) A veces
Cumplimiento tributario	- Conducta evasiva	- Declaración incompleta	(4)Casi siempre
		- Omisión documental	(5) Siempre
		-Ocultamiento económico	
Cumplimiento tributario	- Registro fiscal	- Registro contable	(1) Nunca
		- Control interno	(2)Casi nunca
		-Organización documental	(3) A veces
	- Pago puntual	- Frecuencia tributaria	(4)Casi siempre
		- Puntualidad fiscal	(5) Siempre
		- Regularidad mensual	

3.5. MÉTODO O DISEÑO ESTADÍSTICO

3.5.1. TÉCNICAS

- **Técnica de recolección de datos:**

- Las encuestas: son un método de investigación y recopilación de datos utilizado para obtener información de personas sobre diversos temas, (QuestionPro, 2025).

- **Instrumento**

- Cuestionario: Es una herramienta de investigación que se utiliza para recoger de manera estructurada datos estadísticos y que permiten dar cuenta de las variables que son de relevancia en cierto estudio, sondeo, investigación o encuesta, (Casas, 2003).
- El instrumento fue diseñado por el investigador y consta de 12 ítems, (Anexo 02).

Variable 1:

Instrumento para variable (Evasión tributaria)

- **Nombre del instrumento:** Evasión tributaria y cumplimiento tributario
- **Tipo de instrumento:** Cuestionario.
- **ÍTEMS:** 6
- **INDICADORES:** Conocimiento tributario, Conducta evasiva.

Lugar: Mercado Bellavista de la ciudad de Puno

Tiempo de administración: 5 días

Escala de Medición :

(1), Nunca (2), Casi nunca (3), algunas veces (4), Casi siempre (5), Siempre

Escala: Likert modificado

- **Validación**

La validación de este instrumento fue bajo la modalidad de juicio de expertos los cuales tuvieron el grado de contador público, magíster o doctorado (Anexo 5).

Tabla 03: Niveles y rangos del cuestionario variable - Evasión tributaria

NIVELES	Evasión tributaria
MALO	DEL 6 - 13
REGULAR	DEL 14 - 22
BUENO	DEL 23 - 30

Tabla 04: Niveles y rangos del cuestionario variable - Dimensiones

NIVELES	Conocimiento tributario	Conducta evasiva
MALO	DEL 3 - 6	DEL 3 - 6
REGULAR	DEL 7 AL 11	DEL 7 AL 11
BUENO	DEL 12 AL 15	DEL 12 AL 15

Variable 2:

Instrumento para variable (Cumplimiento tributario)

- **Nombre del instrumento :** Evasión tributaria y Cumplimiento tributario
- **Tipo de instrumento:** Cuestionario.
- **ÍTEMS:** 6
- **INDICADORES:** Registro fiscal y pago puntual

Lugar: Mercado Bellavista de la ciudad de Puno

Tiempo de administración: 5 días

Escala de Medición :

(1), Nunca (2), Casi nunca (3), algunas veces (4), Casi siempre (5), Siempre

Escala: Likert modificado

Tabla 05: Niveles y rangos del cuestionario - Cumplimiento tributario

NIVELES	Cumplimiento tributario
MALO	DEL 6 - 13
REGULAR	DEL 14 - 22
BUENO	DEL 23 - 30

Tabla 06: Niveles y rangos del cuestionario variable - Dimensiones

NIVELES	Registro fiscal	Pago puntual
MALO	DEL 3 - 6	DEL 3 - 6
REGULAR	DEL 7 AL 11	DEL 7 AL 11
BUENO	DEL 12 AL 15	DEL 12 AL 15

- **Validación**

El instrumento para esta investigación fue validada por dos expertos en el área de contabilidad (Anexo 05)

- **Técnica de recolección de datos:**

Procesamiento de datos: En este proceso se utilizaron los siguientes programas

- MS Excel: el cual se utilizó para crear base de datos de la encuesta y así generar tablas estadísticas
- SPSS versión 27: sirvió para comprobar la estadística de correlación de Spearman

CAPÍTULO IV

EXPOSICIÓN Y ANÁLISIS DE LOS RESULTADOS

4.1. EXPOSICION Y ANALISIS DE LA VARIABLES

4.1.1 PARA OBJETIVO GENERAL

Determinar la relación entre la evasión tributaria y el cumplimiento de las obligaciones tributarias en los comerciantes del mercado Bellavista de la ciudad de Puno - 2025.

- **Nivel de la evasión tributaria en los comerciantes del mercado Bellavista de la ciudad de Puno - 2025.**

Tabla 07: Nivel de la evasión tributaria en los comerciantes del mercado Bellavista de la ciudad de Puno - 2025.

	fi	Fi	hi	%
MALO	16	16	0.19	19.0
REGULAR	50	66	0.6	59.5
BUENO	18	84	0.21	21.4

Los datos obtenidos en la encuesta realizada sobre el nivel de evasión tributaria entre los comerciantes del mercado Bellavista en Puno, se presentan de la siguiente manera:

La tabla 07 presenta los resultados sobre el nivel de la evasión tributaria en los comerciantes del mercado Bellavista de la ciudad de Puno - 2025, el 19.0% de los encuestados se encuentran en el nivel malo de evasión tributaria. Este porcentaje representa a los comerciantes que presentan dificultades significativas en el cumplimiento

de sus obligaciones fiscales, mostrando un bajo conocimiento sobre sus responsabilidades tributarias, un 59.5%, se ubica en el nivel regular. Esto indica que, aunque estos comerciantes cumplen parcialmente con sus obligaciones fiscales, aún existe un grado considerable de evasión, lo que sugiere una necesidad de educación y asistencia en temas tributarios para mejorar su cumplimiento y un 21.4% de los comerciantes alcanzan el nivel bueno de evasión tributaria, lo que indica que este grupo tiene una conciencia sólida sobre la importancia de cumplir con sus deberes fiscales. Aunque este porcentaje es mayor que el nivel malo, sigue siendo una minoría, lo que refleja un área de oportunidad para incrementar la participación de los comerciantes en el cumplimiento tributario.

Estos resultados son parecidos a los que obtuvieron Tiznado y Romero (2024) plantearon como objetivo determinar la incidencia de la evasión tributaria de los comerciantes de artefactos eléctricos del mercado Internacional San José en la recaudación de impuestos, Juliaca – 2022. un 41,7% disminución de los ingresos del Estado. Mientras que el 43,8% señala que no conocen las ventajas de ser un contribuyente formal, seguido del 41,7% que consideran que el principal factor influyente es la falta de información en la evasión tributaria. Argumentando que en un 37,5% se vende muy poco y un 31,3% no consideran importante aportar con los tributos a la SUNAT.

- **Nivel del cumplimiento de las obligaciones tributarias en los comerciantes del mercado Bellavista de la ciudad de Puno - 2025.**

Tabla 08: Nivel del cumplimiento de las obligaciones tributarias en los comerciantes del mercado Bellavista de la ciudad de Puno - 2025.

	fi	Fi	hi	%
MALO	45	45	0.51	51.2
REGULAR	12	55	0.14	14.3
BUENO	27	84	0.32	32.1

La tabla 08 presenta los resultados sobre el nivel del cumplimiento de las obligaciones en los comerciantes del mercado Bellavista de la ciudad de Puno - 2025, el 51.2% de los comerciantes se encuentran en el nivel malo de cumplimiento tributario. Esto indica que más de la mitad de los encuestados presentan serias deficiencias en el cumplimiento de sus responsabilidades fiscales, lo cual puede estar relacionado con la falta de conocimiento o el desinterés por cumplir con sus obligaciones fiscales, el 14.3% de los comerciantes se ubican en el nivel regular, lo que refleja que, si bien cumplen parcialmente con sus responsabilidades fiscales, existen deficiencias notables. Este porcentaje sugiere que los comerciantes de este grupo requieren más formación o asistencia para mejorar su nivel de cumplimiento. un 32.1% de los comerciantes presentan un cumplimiento adecuado de sus obligaciones fiscales, lo que indica que esta proporción tiene una conciencia sólida sobre la importancia de cumplir con sus deberes tributarios. Aunque el porcentaje es positivo, sigue siendo una minoría comparado con el grupo que no cumple adecuadamente.

- **Relación entre la evasión tributaria y el cumplimiento de las obligaciones tributarias en los comerciantes del mercado Bellavista de la ciudad de Puno - 2025.**

Tabla 09: Correlación entre evasión tributaria y cumplimiento de las obligaciones tributarias

Correlaciones			
		Evasión tributaria	Cumplimient o de las obligaciones tributarias
Rho de Spearman	Evasión tributaria	Coeficiente de 1.000 correlación	-0.79
		Sig (bilateral)	.001
		N	84
	Cumplimiento de las obligaciones tributarias	Coeficiente de -0.79 correlación	1.000
		Sig (bilateral)	.001
		N	84

La Tabla 09 muestra los resultados de la correlación entre la evasión tributaria y el cumplimiento de las obligaciones tributarias. El coeficiente de correlación de Rho de Spearman obtiene un valor de $r_s = -0.79$, con un valor $p = 0.001$ ($p < 0.05$) lo que indica que, a medida que aumenta la evasión tributaria, disminuye el cumplimiento de las obligaciones tributarias. Por lo tanto, se confirma que existe una correlación negativa considerable entre la evasión tributaria y el cumplimiento de las obligaciones tributarias en los comerciantes del mercado Bellavista de la ciudad de Puno - 2025.

Dicho resultados son muy diferentes a lo que obtuvieron Montalvo y Rijalba (2022), el valor de Beta obtenido fue de +0.99, por tanto, una cultura tributaria óptima causa el cumplimiento de las obligaciones tributarias en los contribuyentes analizados. determinó que el conocimiento tributario influye significativamente y de manera positiva en el cumplimiento de las obligaciones tributarias formales de los comerciantes de la galería en estudio, puesto que, el valor de Beta alcanzado fue de +0.88,

4.1.2. PARA OBJETIVO ESPECÍFICO 1

Analizar la relación entre la evasión tributaria y el Registro fiscal en los comerciantes del mercado Bellavista de la ciudad de Puno - 2025.

- **Nivel de registro fiscal en los comerciantes del mercado Bellavista de la ciudad de Puno - 2025.**

Tabla 10: Nivel de registro fiscal en los comerciantes del mercado Bellavista de la ciudad de Puno - 2025.

	fi	Fi	hi	%
MALO	16	16	0.19	19.0
REGULAR	34	50	0.4	40.5
BUENO	34	84	0.4	40.5

La tabla 10 presenta los resultados sobre el nivel de registro fiscal en los comerciantes del mercado Bellavista de la ciudad de Puno - 2025, el 19.0% de los comerciantes tienen un registro fiscal malo. Esto indica que, en términos generales, no cuentan con una adecuada anotación de sus ventas diarias, el 40.5% de los comerciantes presentan un registro fiscal regular. Esto sugiere que, aunque algunos mantienen un control parcial sobre sus ventas, no es suficiente para cumplir con las normativas fiscales, el 40.5% de los comerciantes tienen un registro fiscal bueno. Este grupo refleja un comportamiento

más adecuado en cuanto al registro de sus ventas diarias, lo que podría indicar un mejor cumplimiento de sus obligaciones tributarias.

- **Relación entre la evasión tributaria y el registro fiscal en los comerciantes del mercado Bellavista de la ciudad de Puno - 2025.**

Tabla 11: Correlación entre evasión tributaria y el registro fiscal

Correlaciones					
		Evasión tributaria		Registro fiscal	
Rho de Spearman	Evasión tributaria	Coeficiente de correlación	de 1.000		-0.52
		Sig (bilateral)			.000
		N	84		84
	Registro fiscal	Coeficiente de correlación	de -0.52		1.000
		Sig (bilateral)		.000	
		N	84		84

La Tabla 11 muestra los resultados de la correlación entre la evasión tributaria y el registro fiscal. El coeficiente de correlación de Rho de Spearman obtiene un valor de $r_s = -0.52$, con un valor $p = 0.000$ ($p < 0.05$). lo que significa que a medida que aumenta la evasión tributaria, el registro fiscal tiende a ser menor. Por lo tanto, se confirma que existe una correlación negativa moderada entre la evasión tributaria y el registro fiscal en los comerciantes del mercado Bellavista de la ciudad de Puno - 2025.

Dicho resultado es muy diferente lo que obtuvieron Linarez y Crispin (2020) donde concluyen mencionado que, existe una correlación positiva moderada entre las variables ($R = 0.612$),

4.1.3. PARA OBJETIVO ESPECÍFICO 2

Analizar la relación entre la evasión tributaria y el pago puntual en los comerciantes del mercado Bellavista de la ciudad de Puno - 2025.

- Examinar el nivel de cumplimiento del pago puntual en los comerciantes del mercado Bellavista de la ciudad de Puno en el año 2025.

Tabla 12: Nivel de pago puntual en los comerciantes del mercado Bellavista de la ciudad de Puno - 2025.

	fi	Fi	hi	%
MALO	50	50	0.6	59.5
REGULAR	11	61	0.13	13.1
BUENO	23	84	0.27	27.4

La tabla 12 presenta los resultados sobre el nivel de pago puntual en los comerciantes del mercado Bellavista de la ciudad de Puno - 2025, El 59.5% de los comerciantes presenta un bajo nivel de pago puntual, lo que sugiere deficiencias significativas en el cumplimiento de sus obligaciones tributarias. Los comerciantes clasificados en esta categoría podrían estar operando de manera informal o sin el debido control de sus ingresos, lo que genera una mayor vulnerabilidad a la evasión fiscal. El 13.1% de los comerciantes presentan un nivel regular en su pago. Esto indica que si bien algunos comerciantes tienen cierto grado de cumplimiento, aún existen áreas de mejora. Estos comerciantes podrían encontrarse en proceso de formalización, aunque aún no cumplen de manera íntegra con las exigencias fiscales, lo que pone de manifiesto la necesidad de brindarles mayor apoyo y capacitación para que logren regularizar su situación y eviten eventuales dificultades con las autoridades tributarias. Finalmente, se identifica que el 27.4% de los comerciantes presenta un nivel adecuado de pago puntual, lo cual refleja un

buen grado de cumplimiento y constituye un ejemplo positivo de formalización que puede servir de referencia para fortalecer la cultura tributaria en el mercado Bellavista.

En lo que respecta a los porcentajes asociados al cumplimiento fiscal, tanto en la investigación de Tiznado y Romero (2024) como en la presente tesis se advierte una tendencia semejante hacia la informalidad tributaria. En el estudio de dichos autores, se identificó que el 43.8% de los comerciantes desconoce los beneficios de ser contribuyente formal, lo cual evidencia una carencia de información adecuada que podría repercutir en el incremento de la evasión fiscal.

- **Relación entre la evasión tributaria y el pago puntual en los comerciantes del mercado Bellavista de la ciudad de Puno – 2025**

Tabla 13: Correlación entre la evasión tributaria y el pago puntual en los comerciantes del mercado Bellavista de la ciudad de Puno - 2025.

Correlaciones					
		Evasión tributaria		Pago puntual	
Rho de Spearman	Evasión tributaria	Coefficiente de correlación	1.000		-0.81
		Sig (bilateral)			.001
		N	84		84
	Pago puntual	Coefficiente de correlación	-0.81	1.000	
		Sig (bilateral)	.001		
		N	84		84

La Tabla 13 presenta los resultados del análisis de correlación entre la evasión tributaria y el pago puntual. El coeficiente de Rho de Spearman arrojó un valor de $r_s = -0.81$ con un nivel de significancia de $p = 0.001$ ($p < 0.05$), lo que evidencia que, a mayor evasión

tributaria, menor es el cumplimiento del pago puntual. En consecuencia, se confirma la existencia de una correlación negativa fuerte entre ambas variables en los comerciantes del mercado Bellavista de la ciudad de Puno en el año 2025.

Este resultado guarda similitud con lo reportado por Tiznado y Romero (2024), quienes también identificaron la existencia de una relación negativa significativa. En su estudio, la prueba de correlación de Rho de Spearman arrojó un valor de $r_s = -0.736$, con un nivel de significancia de 0.000 ($p < 0.05$). Dicho hallazgo confirma que, al incrementarse la evasión tributaria, la recaudación de impuestos tiende a disminuir.

4.4. CONTRASTE DE HIPÓTESIS

Contrastando las Hipótesis nula e hipótesis alternas considerando como Hipótesis nula (H_0), e Hipótesis alternativa (H_a) que se pretenden probar; elegidas comprobando la veracidad o falsedad de las hipótesis formuladas de acuerdo a los resultados obtenidos.

HIPÓTESIS GENERAL

HIPÓTESIS ALTERNA: H_a . Existe una relación entre la evasión tributaria y el cumplimiento de las obligaciones tributarias en los comerciantes del mercado Bellavista de la ciudad de Puno - 2025.

HIPÓTESIS NULA : H_0 . No existe una relación entre la evasión tributaria y el cumplimiento de las obligaciones tributarias en los comerciantes del mercado Bellavista de la ciudad de Puno - 2025.

La tabla 09 muestra el resultados de la correlación entre la evasión tributaria y el cumplimiento de las obligaciones tributarias el coeficiente de correlación de Rho de Spearman obtiene un valor de $r_s = -0.79$, con un $p = 0.001$ ($p < .05$). Por lo tanto, se confirma que existe una correlación negativa considerable muy fuerte entre la evasión tributaria y el cumplimiento de las obligaciones tributarias en los comerciantes del mercado Bellavista de la ciudad de Puno - 2025.

HIPÓTESIS ESPECÍFICA 1.

HIPÓTESIS ALTERNA: H_a . Existe una relación entre la evasión tributaria y el registro fiscal en los comerciantes del mercado Bellavista de la ciudad de Puno - 2025.

HIPÓTESIS NULA : Ho. No existe una relación entre la evasión tributaria y el Registro fiscal en los comerciantes del mercado Bellavista de la ciudad de Puno - 2025.

La tabla 11 muestra el resultados de la correlación entre la evasión tributaria y registro fiscal el coeficiente de correlación de Rho de Spearman alcanzó un valor de $r_s = -0.52$, con un $p=0.000$ ($p < .05$). Por lo tanto, se confirma que existe correlación negativa considerable entre la evasión tributaria y el registro fiscal en los comerciantes del mercado Bellavista de la ciudad de Puno - 2025.

HIPÓTESIS ESPECÍFICA 2.

HIPÓTESIS ALTERNA: Ha. Existe una relación entre la evasión tributaria y el pago puntual de los comerciantes del mercado Bellavista de la ciudad de Puno en el año 2025.

HIPÓTESIS NULA : Ho. No existe una relación entre la evasión tributaria y el pago puntual en los comerciantes del mercado Bellavista de la ciudad de Puno - 2025.

En relación con la evasión tributaria y el pago puntual, los resultados evidencian que sí existe una relación significativa. La Tabla 13 presenta los datos de la correlación, donde el coeficiente de Rho de Spearman alcanzó un valor de $r_s = -0.81$ con $p = 0.001$ ($p < 0.05$). Por lo tanto, se confirma una correlación negativa muy fuerte entre ambas variables, lo que significa que a mayor evasión tributaria, menor es el nivel de pago puntual.

Este hallazgo guarda similitud con los resultados obtenidos por Tiznado y Romero (2024), quienes también identificaron una relación negativa significativa en sus análisis, lo que refuerza la consistencia de la evidencia empírica respecto a esta problemática. El coeficiente de Rho de Spearman (-0.736) muestra una correlación negativa, con un nivel de significancia de 0.000 ($p < 0.05$). Esto indica que, a medida que aumenta la evasión tributaria, disminuye la recaudación de impuestos.

CONCLUSIONES

PRIMERA: Se verificó la relación entre la evasión tributaria y el grado de cumplimiento de las obligaciones fiscales en los comerciantes del mercado Bellavista de la ciudad de Puno en el año 2025. Los resultados muestran que el 59.5% de ellos presenta un nivel regular, es decir, cumplen de manera parcial con sus deberes tributarios. En cuanto al nivel de cumplimiento, el 51.2% se ubica en la categoría deficiente, lo que indica que la mitad de los encuestados presenta serias falencias en el acatamiento de sus responsabilidades fiscales. Al analizar la correlación entre evasión y cumplimiento tributario, el coeficiente Rho de Spearman arrojó un valor de $r_s = -0.79$ con $p = 0.001$ ($p < 0.05$). Esto demuestra la existencia de una correlación negativa muy fuerte y significativa entre la evasión de impuestos y el cumplimiento de las obligaciones tributarias en los comerciantes del mercado Bellavista de Puno en 2025.

SEGUNDA: Se evidenció la relación entre la evasión tributaria y el registro fiscal en los comerciantes del mercado Bellavista de la ciudad de Puno durante el año 2025. En cuanto al nivel de registro fiscal, se observó que el 40.5% de los comerciantes presenta un nivel regular, lo que indica que, si bien algunos llevan un control parcial de sus ventas, este resulta insuficiente para cumplir adecuadamente con las disposiciones tributarias. El análisis de correlación entre evasión tributaria y registro fiscal arrojó un coeficiente de Rho de Spearman de $r_s = -0.52$ con un valor $p = 0.000$ ($p < 0.05$). En consecuencia, se confirma la existencia de una correlación negativa significativa y considerable entre la evasión de impuestos y el registro fiscal en los comerciantes del mercado Bellavista de Puno en 2025.

TERCERA: Se comprobó la existencia de una relación entre la evasión tributaria y el pago puntual de los comerciantes del mercado Bellavista de la ciudad de Puno en el año 2025. En relación con el nivel de pago puntual, se identificó que el 59.5% de los comerciantes presenta un bajo cumplimiento de pago puntual, lo que refleja serias deficiencias con respecto a sus obligaciones tributarias. El análisis estadístico de la correlación entre evasión tributaria y pago puntual, mediante el coeficiente de Rho de Spearman, arrojó un valor de $r_s = -0.81$ con $p = 0.001$ ($p < 0.05$). Esto demuestra que a mayor evasión tributaria, menor es el cumplimiento del pago puntual. Estos resultados confirman la existencia de una correlación negativa muy fuerte y significativa entre la evasión tributaria y el pago puntual en los comerciantes del mercado Bellavista de Puno en 2025.

RECOMENDACIONES

PRIMERA: Se sugiere a los comerciales del mercado bellavista solicitar y programar reuniones con las entidades encargadas de la recaudación de impuestos y del cumplimiento de las obligaciones tributarias para elaborar e implementar programas y capacitaciones de sensibilización relacionados a impuestos, esto con el fin de mejorar en el nivel de conocimiento tributario, concientizar sobre la relevancia del cumplimiento de las obligaciones tributarias y difundir de manera clara las implicancias y consecuencias de la evasión fiscal.

SEGUNDA: Se recomienda La Superintendencia Nacional de Aduanas y de Administración Tributaria – SUNAT desarrollar talleres prácticos dirigidos a los comerciantes, enfocados en capacitarlos sobre el registro adecuado de sus ventas y la correcta administración de sus ingresos. Estos talleres deberían ser impartidos por profesionales o especialistas en formalización tributaria, con el objetivo de promover el cumplimiento de las obligaciones fiscales y reforzar el control tributario en la localidad.

TERCERA: Se recomienda a la SUNAT brindar información a los comerciantes del mercado bellavista sobre las formas y facilidades de pago que ya están implementadas esto con el fin de que se entienda la importancia del pago puntual y también activar un sistema de incentivos destinado a los comerciantes que lleven un registro tributario adecuado y cumplan con el pago puntual de sus impuestos, estos pueden ser acceso preferencial a programas de financiamiento en condiciones favorables, con el fin de motivar la formalización y fortalecer la cultura tributaria en la zona.

BIBLIOGRÁFICA

- Acero Quispe, M. M. (2024). La informalidad y evasión tributaria en las mypes de la sección de abarrotes del distrito de Mollendo-2021. Universidad Continental.
<https://repositorio.continental.edu.pe/handle/20.500.12394/15945>
- Albert. (2025). Regularidad: La necesidad de orden y estructura.
<https://fitathome.com/es/ponteenforma7/>
- Archivo General de la Nación. (2025). Organización documental.
- Ascarza Ramirez, L. G. (2022). Evasión tributaria y la influencia en la recaudación tributaria de comerciantes del Mercado Bellavista de la ciudad de Puno periodo 2022. Universidad Privada San Carlos.
<http://repositorio.upsc.edu.pe:8080/handle/UPSC S.A.C./138>.
- Brianti,C & Rivas,. (2021). "Pymes en Argentina, evasión fiscal & presión fiscal, en una era digital".
- Capcha Román, J. H, & Valverde Bajonero, M. K (2023). Cultura tributaria y el cumplimiento de obligaciones tributarias de comerciantes en el mercado Unicachi, Villa El Salvador, 2022. Autónoma.
<http://repositorio.autonoma.edu.pe/handle/20.500.13067/2480>
- Casas A, J., Repullo L, J. R. & Donado C, J (2003). La encuesta como método de investigación. La elaboración de cuestionarios y el tratamiento estadístico de datos (I). Atención Primaria, 31(8), 527-538.
[https://doi.org/10.1016/S0212-6567\(03\)70728-8](https://doi.org/10.1016/S0212-6567(03)70728-8).
- Cervantes, V, Diaz, D, & Galarcio, V. (2024). Análisis del impacto de la evasión fiscal en la economía y en la sociedad.
<https://repository.ucc.edu.co/server/api/core/bitstreams/56350e4f-bc0d-40bd-9453-758fbbf0839c/content>
- CIAT. (2010). Cumplimiento tributario (Serie Temática Tributaria No. 6).
- Comexperu. (2024). Ingresos tributarios se redujeron un 6.7% en 2023; persiste riesgo de incumplimiento de la regla fiscal 2024. comexperu - sociedad de Comercio Exterior

- Del Perú.
<https://www.comexperu.org.pe/public/articulo/ingresos-tributarios-se-redujeron-un-67-en-2023-persiste-riesgo-de-incumplimiento-de-la-regla-fiscal-2024>
- Cosulich. (1993). La evasión tributaria—Comisión económica para américa latina y el cabibe - santiago de chile, 1993.
- Ecovis. (2024). ¿Qué obligaciones tributarias deben cumplir las empresas?
<https://www.ecovis-info.com.pe/obligaciones-tributarias/>
- Excepcionales. (2024). Conductas Evasivas—Personas Excepcionales.
<https://personasexcepcionales.com/terapia-online/conductas-evasivas/>
- Fondecyt. (2025). Nuestros Impuestos Proyecto Fondecyt N° 11181223 | Conceptos: Cumplimiento Tributario y Gasto Tributario.
<https://nuestrosimpuestos.cl/conceptos-cumplimiento-tributario-y-gasto-tributario/>
- García, A. K. L., & Cruz, Y. P. D. L. (2025). Cultura tributaria y el cumplimiento de las obligaciones tributarias en el mercado de San Juan de Lurigancho, 2024. *Economía & Negocios*, 7(1), Article 1. <https://doi.org/10.33326/27086062.2025.1.2151>
- Gobierno del Peru. (2024). RUC para Persona Jurídica.
<https://www.gob.pe/276-registro-o-constitucion-de-empresa-inscripcion-al-ruc-para-persona-juridica>
- González González de Mesa, C., Siles Navia, J. G., & Zagalaz Sánchez, M. L. (2022). La influencia de la cultura y los patrones sobre el dinero en la educación financiera de las familias del distrito 1 del municipio de Sacaba (Bolivia). *Revista Inclusiones: Revista de Humanidades y Ciencias Sociales*, 9(4 (octubre-diciembre)), 200-230.
- Gueguen, J. (2025). ¿Cuáles son los regímenes tributarios? SumUp - a better way to get paid.
<https://www.sumup.com/es-cl/blog/tips-para-tu-negocio/cuales-son-los-regimenes-tributarios/>
- Herbas-Torrice, B. C., & Gonzales-Rocha, E. A. (2020). Análisis de la causa del cumplimiento y de la evasión tributaria: Evidencia de Bolivia. *La Revista*

Perspectivas, 46, 119-184.

Intuit Inc. (2024). ¿Qué es el registro contable? - Definición - QuickBooks Global.

<https://quickbooks.intuit.com/global/es/glosario/registro-contable/>

Linares Vilca, Z. C., & Crispín Catunta, G. (2020). Cultura tributaria y cumplimiento de la obligación tributaria de los comerciantes del mercado Bellavista de la ciudad de Puno, 2017. <http://repositorio.upeu.edu.pe/handle/20.500.12840/3001>

Medlineplus.gov. (2024). Trastorno de la personalidad por evitación: MedlinePlus enciclopedia médica. <https://medlineplus.gov/spanish/ency/article/000940.htm>

Mibanco. (2023). Beneficios de mantener la puntualidad en tus pagos -. Mibanco portal. <https://www.mibanco.com.pe/noticia/beneficios-puntualidad-en-tus-pagos>

Montalvo, C & Rijalva, D. (2022). La cultura tributaria y el cumplimiento de las obligaciones tributarias en el centro comercial Muruhuay. <https://repositorio.uch.edu.pe/handle/20.500.12872/694>

Pacheco, I. (2019). La influencia negativa en el desarrollo económico del país a causa de la evasión tributaria en los mercados. juliaca. puno. peru 2020.: pacheco - vizcarra, milagros yesenia. igobernanza, 2(8), article 8.

Poder Judicial del Perú. (2020). ::Sistema de Control Interno::. https://www.pj.gob.pe/wps/wcm/connect/oci/s_sci/as_inicio

QuestionPro. (2025). ¿Qué es una encuesta? |. <https://www.questionpro.com/es/una-encuesta.html>.

RAE. (2018). La Real Academia Española. La Real Academia Española. <https://www.rae.es/inicio>.

Romero. (2023). Producción de conocimiento tributario municipal.

Segovia. (2024). la figura de ocultamiento en el delito de lavado de dinero. <https://segoviaconsulting.cl/la-figura-de-ocultamiento-en-el-delito-de-lavado-de-dinero/>

Siigo. (2025). Registros contables: Que son, como llevarlos y que beneficios tienen. Siigo.com. <https://www.siigo.com>

Spensiones. (2008). Capítulo VI. Declaración incompleta o errónea—SP. Compendio de Pensiones.

<https://www.spensiones.cl/portal/compendio/596/w3-propertyvalue-3006.html>

SUNAT. (2020). Cultura tributaria. <https://www.sunat.gob.pe/>

Tisnado, & Romero. (2024). Evasión tributaria en los comerciantes de artefactos eléctricos del mercado internacional San José y la incidencia en su recaudación de impuestos, Juliaca – 2022. Universidad Privada San Carlos. <http://repositorioslatinoamericanos.uchile.cl/handle/2250/9283185>

Torres Carrera, L. E. (2022). Evasión fiscal y recaudación tributaria del impuesto general a las ventas en el Perú. <https://repositorio.unac.edu.pe/handle/20.500.12952/6752>

Webempresa. (2016). ¿Qué es el número de identificación fiscal? - Preguntas Frecuentes webempresa.com.

<https://guias.webempresa.com/preguntas-frecuentes/numero-identificacion-fiscal/>

ANEXOS

Anexo 01: Matriz de consistencia

RELACIÓN ENTRE LA EVASIÓN TRIBUTARIA Y EL CUMPLIMIENTO DE LAS OBLIGACIONES TRIBUTARIAS EN LOS COMERCIANTES DEL MERCADO BELLAVISTA DE LA CIUDAD DE PUNO - 2025

PROBLEMAS	OBJETIVOS	HIPÓTESIS	VARIABLES	DIMENSIONES	INDICADORES	METODOLOGÍA
<p>PROBLEMA GENERAL: ¿Cuál es la relación entre la evasión tributaria y el cumplimiento de las obligaciones tributarias en los comerciantes del mercado Bellavista de la ciudad de Puno - 2025? PROBLEMA ESPECÍFICO: ¿Cuál es la relación entre la evasión tributaria y el Registro fiscal en los comerciantes del mercado Bellavista de la ciudad de Puno - 2025?</p>	<p>OBJETIVO GENERAL: Determinar la relación entre la evasión tributaria y el cumplimiento de las obligaciones tributarias en los comerciantes del mercado Bellavista de la ciudad de Puno - 2025. OBJETIVOS ESPECÍFICOS Analizar la relación entre la evasión tributaria y el Registro fiscal en los comerciantes del mercado Bellavista de la ciudad de Puno - 2025.</p>	<p>HIPÓTESIS GENERAL: Existe una relación entre la evasión tributaria y el cumplimiento de las obligaciones tributarias en los comerciantes del mercado Bellavista de la ciudad de Puno - 2025. HIPÓTESIS ESPECÍFICA: Existe una relación entre la evasión tributaria y el Registro fiscal en los comerciantes del mercado Bellavista de la ciudad de Puno - 2025.</p>	<p>VARIABLES INDEPENDIENTE Evasión tributaria</p>	<ul style="list-style-type: none"> - Conocimiento tributario - Conducta evasiva 	<ul style="list-style-type: none"> - Obligaciones fiscales - Régimen tributario - Sanciones tributarias - Declaración incompleta - Omisión documental - Ocultamiento económico 	<ul style="list-style-type: none"> - Tipo de Investigación: cuantitativo - Nivel de Investigación: No experimental. - Diseño de Investigación: descriptivo correlacional - Población comerciantes del mercado Bellavista - Muestra 84 comerciantes - Técnica: Encuesta - Instrumento: Cuestionario - Técnicas de procesamiento y análisis de datos Estadística descriptiva inferencial coeficiente de correlación Spearman.se procesarán software SPSS Version 27
<p>¿Cuál es la relación entre la evasión tributaria y el Pago puntual en los comerciantes del mercado Bellavista de la ciudad de Puno - 2025?</p>	<p>Analizar la relación entre la evasión tributaria y el Pago puntual en los comerciantes del mercado Bellavista de la ciudad de Puno - 2025.</p>	<p>Existe una relación entre la evasión tributaria y el Pago puntual en los comerciantes del mercado Bellavista de la ciudad de Puno - 2025.</p>	<p>VARIABLES DEPENDIENTE Cumplimiento tributario</p>	<ul style="list-style-type: none"> - Registro fiscal - Pago puntual 	<ul style="list-style-type: none"> - Registro contable - Control interno - Organización documental - Frecuencia tributaria - Puntualidad fiscal - Regularidad mensual 	

Anexo 02: Encuesta del proyecto

UNIVERSIDAD PRIVADA SAN CARLOS
FACULTAD DE CIENCIAS
ESCUELA PROFESIONAL DE CONTABILIDAD Y FINANZAS

Objetivo: Determinar la relación entre la evasión tributaria y el cumplimiento de las obligaciones tributarias en los comerciantes del mercado Bellavista de la ciudad de Puno - 2025.

Instrucciones: Marque con una "X" la opción que mejor represente su situación actual.

(1) Nunca (2) Casi nunca (3) A veces (4) Casi siempre (5) Siempre.

Variable: Evasión tributaria

Dimensión: Conocimiento tributario

1. ¿Sabe que como comerciante tiene que pagar impuestos?
() Nunca () Casi nunca () A veces () Casi siempre () Siempre.
2. ¿Conoce en qué grupo o régimen de impuestos está inscrito?
() Nunca () Casi nunca () A veces () Casi siempre () Siempre.
3. ¿Sabe que puede recibir una multa si no paga sus impuestos?
() Nunca () Casi nunca () A veces () Casi siempre () Siempre.

Dimensión: Conducta evasiva

4. ¿Declara todo el dinero que gana cuando le toca pagar impuestos?
() Nunca () Casi nunca () A veces () Casi siempre () Siempre..
5. ¿Entrega boleta o factura cuando sus clientes se lo piden?
() Nunca () Casi nunca () A veces () Casi siempre () Siempre.
6. ¿A veces no dice todo lo que gana para pagar menos impuestos?
() Nunca () Casi nunca () A veces () Casi siempre () Siempre.

Variable: Cumplimiento tributario

Dimensión: Registro fiscal

5. ¿Anota en algún cuaderno o libreta cuánto vende cada día?
() Nunca () Casi nunca () A veces () Casi siempre () Siempre.

6. ¿Tiene un cuaderno, hoja o sistema donde lleva control de sus ingresos?
 Nunca Casi nunca A veces Casi siempre Siempre.
7. ¿Lleva al día sus anotaciones de lo que vende?
 Nunca Casi nunca A veces Casi siempre Siempre.


Dimensión: Pago puntual.

8. ¿Paga sus impuestos a tiempo cuando le corresponde?
 Nunca Casi nunca A veces Casi siempre Siempre.
9. ¿Hace sus trámites o declaraciones en las fechas que le indica SUNAT?
 Nunca Casi nunca A veces Casi siempre Siempre.
10. ¿Paga sus impuestos sin retrasos durante el mes o el año?
 Nunca Casi nunca A veces Casi siempre Siempre..

Anexo 03: Base de datos del estudio

base de datos.sav [ConjuntoDatos1] - IBM SPSS Statistics Editor de datos


Archivo Editar Ver Datos Transformar Analizar Gráficos Utilidades Ampliaciones Ventana Ayuda



	Nombre	Tipo	Anchura	Decimales	Etiqueta	Valores	Perdidos	Columnas	Alineación	Medida	Rol
1	V1	Numérico	8	0	Evasión tributaria	{1, Nunca}...	Ninguno	8	Derecha	Nominal	Entrada
2	CTR	Numérico	8	0	Conocimiento t...	{1, Nunca}...	Ninguno	8	Derecha	Nominal	Entrada
3	CEV	Numérico	8	0	Conducta evasiva	{1, Nunca}...	Ninguno	8	Derecha	Nominal	Entrada
4	V2	Numérico	8	0	Cumplimiento d...	{1, Nunca}...	Ninguno	8	Derecha	Nominal	Entrada
5	RFIS	Numérico	8	0	Registro fiscal	{1, Nunca}...	Ninguno	8	Derecha	Nominal	Entrada
6	PPUN	Numérico	8	0	Pago puntua	{1, Nunca}...	Ninguno	8	Derecha	Nominal	Entrada
7											

base de datos.sav [ConjuntoDatos1] - IBM SPSS Statistics Editor de datos

Archivo Editar Ver Datos Transformar Analizar Gráficos Utilidades Ampliaciones Ventana Ayuda



	V1	CTR	CEV	V2	RFIS	PPUN	var	var	var	va
1	5	4	5	4	4	4				
2	4	4	4	4	4	4				
3	3	4	3	4	4	4				
4	4	4	4	4	4	5				
5	4	4	4	4	4	3				
6	4	5	2	3	3	4				
7	3	4	2	3	4	1				
8	2	4	1	1	1	1				
9	4	5	3	4	4	4				
10	3	5	1	2	4	1				
11	4	4	4	5	4	5				
12	3	4	2	4	4	4				
13	5	5	4	5	5	5				
14	2	3	1	2	2	1				
15	2	4	1	2	3	1				
16	3	4	2	3	3	3				
17	2	3	1	2	3	1				
18	2	4	1	3	5	1				
19	3	4	1	3	5	1				
20	2	4	1	2	3	1				
21	5	5	4	4	2	5				
22	1	2	1	1	1	1				
23	4	4	3	3	2	4				
24	1	1	1	2	2	1				
25	5	5	4	5	5	5				
26	2	4	1	3	4	1				
27	3	3	3	4	4	3				

base de datos.sav [ConjuntoDatos1] - IBM SPSS Statistics Editor de datos

Archivo Editar Ver Datos Transformar Analizar Gráficos Utilidades Ampliaciones Ventana

	V1	CTR	CEV	V2	RFIS	PPUN	var
27	5	5	4	5	5	5	
28	4	4	4	4	4	4	
29	2	4	1	3	5	1	
30	1	1	1	2	4	1	
31	4	5	4	5	5	5	
32	3	4	2	3	4	1	
33	3	4	2	3	2	4	
34	3	4	3	4	3	5	
35	4	4	3	5	4	5	
36	2	4	1	2	4	1	
37	4	4	4	5	4	5	
38	4	3	4	3	4	3	
39	2	4	1	2	2	2	
40	2	4	1	2	3	1	
41	2	4	1	1	1	1	
42	2	4	1	3	4	2	
43	1	2	1	1	1	1	
44	2	4	1	2	2	1	
45	2	3	2	2	3	1	
46	1	1	1	2	3	1	
47	3	4	2	3	4	1	
48	1	1	1	2	2	1	
49	4	5	3	2	2	1	
50	1	2	1	1	2	1	
51	5	5	5	5	5	4	
52	5	5	5	4	4	5	

Vista de datos Vista de variables

base de datos.sav [ConjuntoDatos1] - IBM SPSS Statistics Editor de datos

Archivo Editar Ver Datos Transformar Analizar Gráficos Utilidades Ampliaciones Ventana

	V1	CTR	CEV	V2	RFIS	PPUN	var
59	3	4	2	1	1	1	
60	4	4	3	4	4	4	
61	4	5	3	5	5	4	
62	3	4	3	3	4	2	
63	3	4	2	2	4	1	
64	3	4	2	2	4	1	
65	2	4	1	2	3	1	
66	3	4	1	2	3	1	
67	3	4	2	4	5	4	
68	1	1	1	1	2	1	
69	4	4	3	4	5	3	
70	1	2	1	2	2	1	
71	4	5	2	4	5	3	
72	2	4	1	3	4	1	
73	1	1	1	2	3	1	
74	4	4	3	4	4	4	
75	4	5	3	4	4	4	
76	1	1	1	2	2	1	
77	5	5	4	4	3	5	
78	3	4	2	2	2	1	
79	3	5	1	1	1	1	
80	2	1	2	1	1	1	
81	2	4	1	1	1	1	
82	2	4	1	2	2	1	
83	5	5	5	5	5	5	
84	5	5	5	4	4	4	
85							

Vista de datos Vista de variables

Anexo 04: Panel fotográfico



Figura 02: Aplicación de instrumento (venta de ropa)



Figura 03: Aplicación de instrumento (venta de ropa)



Figura 04: Aplicación de instrumento (venta de manas y duces)



Figura 05: Aplicación de instrumento (juguetes y peluches)

Anexo 05: Validación de instrumento

	MANUAL DE PRESENTACIÓN DE PROYECTO DE INVESTIGACIÓN E INFORME FINAL	COD. DE DOC. MAN. COD. OF. CI	VERSIÓN: 3.1	PÁGINA 49
---	---	-------------------------------	--------------	-----------

FICHA DE VALIDACIÓN DE INSTRUMENTO

I. DATOS GENERALES

- 1.1 Apellidos y nombres del experto: CUSI MONTESINOS MARLENE
- 1.2 Grado académico: DOCTOR
- 1.3 Título de la Investigación: RELACIÓN ENTRE LA EVASIÓN TRIBUTARIA Y EL CUMPLIMIENTO DE LAS OBLIGACIONES TRIBUTARIAS EN LOS COMERCIANTES DEL MERCADO BELLAVISTA DE LA CIUDAD DE PUNO - 2025
- 1.4 Denominación del instrumento: CUESTIONARIO

INDICADORES	CRITERIOS CUALITATIVOS/ CUANTITATIVOS	Deficiente	Regular	Bueno	Muy Bueno	Excelente
		0	1	2	3	4
1. CLARIDAD	Está formulado con lenguaje apropiado.					X
2. OBJETIVIDAD	Está expresado en conductas observables medibles.					X
3. ACTUALIDAD	Adecuado al alcance de la ciencia y tecnología.					X
4. ORGANIZACIÓN	Existe una organización lógica.				X	
5. SUFICIENCIA	Comprende los aspectos de cantidad y calidad.					X
6. INTENCIONALIDAD	Adecuado para valorar aspectos del estudio.					X
7. CONSISTENCIA	Basados en aspectos Teóricos-Científicos y del tema de estudio.					X
8. COHERENCIA	Entre los índices, indicadores, dimensiones y variables					X
9. METODOLOGÍA	La estrategia responde al propósito del estudio.				X	
10. CONVENIENCIA	Genera nuevas pautas en la investigación y construcción de teorías.					X
SUB TOTAL					6	32
TOTAL						38

REVISADO POR: CONSEJO DE FACULTAD DE INGENIERIAS V°B°	APROBADO POR: CONSEJO UNIVERSITARIO Resolución de Consejo Universitario N°015-2024-UPSC/CU/PUNO V°B°	FECHA DE APROBACIÓN PUNO, 31 DE ENERO DEL 2024
Prohibida su reproducción sin autorización.		

 <p>UNIVERSIDAD PRIVADA SAN CARLOS SAC</p>	<p>MANUAL DE PRESENTACIÓN DE PROYECTO DE INVESTIGACIÓN E INFORME FINAL</p>	<p>COD. DE DOC. MAN. COD. OF. CI</p>	<p>VERSIÓN: 3.0</p>	<p>PÁGINA 50</p>
---	--	--	---------------------	----------------------

VALORACIÓN

Deficiente ()	Regular ()	Bueno ()	Muy Bueno ()	Excelente (X)
0 - 8	9 - 16	17 - 24	25 - 32	33 - 40

Puno, Junio 2025

Lugar y fecha:


.....


Firma del experto

Nombre: Marlene Cusi Montesinos

DNI: 01341278

<p>REVISADO POR:</p>	<p>APROBADO POR: CONSEJO UNIVERSITARIO Resolución de Consejo Universitario N°015-2024-UPSC/CU/PUNO V°B°</p>	<p>FECHA DE APROBACIÓN PUNO, 31 DE ENERO DEL 2024</p>
<p>Prohibida su reproducción sin autorización.</p>		

	MANUAL DE PRESENTACIÓN DE PROYECTO DE INVESTIGACIÓN E INFORME FINAL	COD. DE DOC. MAN. COD .OF. CI	VERSIÓN: 3.1	PÁGINA 49
---	---	-------------------------------	--------------	-----------


FICHA DE VALIDACIÓN DE INSTRUMENTO

I. DATOS GENERALES

- 1.1 Apellidos y nombres del experto:.....CARPIO MARAZA JUAN FERNANDO.....
- 1.2 Grado académico:.....**CONTADOR PÚBLICO**.....
- 1.3 Título de la Investigación:.....**RELACIÓN ENTRE LA EVASIÓN TRIBUTARIA Y EL CUMPLIMIENTO DE LAS OBLIGACIONES TRIBUTARIAS EN LOS COMERCIANTES DEL MERCADO BELLA VISTA DE LA CIUDAD DE PUNO - 2025**.....
- 1.4 Denominación del instrumento:.....**CUESTIONARIO**.....

INDICADORES	CRITERIOS CUALITATIVOS/ CUANTITATIVOS	Deficiente	Regular	Bueno	Muy Bueno	Excelente
		0	1	2	3	4
1. CLARIDAD	Está formulado con lenguaje apropiado.				X	
2. OBJETIVIDAD	Está expresado en conductas observables medibles.					X
3. ACTUALIDAD	Adecuado al alcance de la ciencia y tecnología.					X
4. ORGANIZACIÓN	Existe una organización lógica.					
5. SUFICIENCIA	Comprende los aspectos de cantidad y calidad.				X	
6. INTENCIONALIDAD	Adecuado para valorar aspectos del estudio.					X
7. CONSISTENCIA	Basados en aspectos Teóricos-Científicos y del tema de estudio.				X	
8. COHERENCIA	Entre los índices, indicadores, dimensiones y variables					X
9. METODOLOGÍA	La estrategia responde al propósito del estudio.					X
10. CONVENIENCIA	Genera nuevas pautas en la investigación y construcción de teorías.					X
SUB TOTAL					9	24
TOTAL						33

REVISADO POR: CONSEJO DE FACULTAD DE INGENIERIAS V°B°	APROBADO POR: CONSEJO UNIVERSITARIO Resolución de Consejo Universitario N°015-2024-UPSC/CU/PUNO V°B°	FECHA DE APROBACIÓN PUNO, 31 DE ENERO DEL 2024
Prohibida su reproducción sin autorización.		

	MANUAL DE PRESENTACIÓN DE PROYECTO DE INVESTIGACIÓN E INFORME FINAL	COD. DE DOC. MAN. COD. OF. CI	VERSIÓN: 3.0	PÁGINA 50
---	---	-------------------------------------	--------------	--------------

VALORACIÓN

Deficiente ()	Regular ()	Bueno ()	Muy Bueno ()	Excelente (X)
0 - 8	9 - 16	17 - 24	25 - 32	33 - 40

Lugar y fecha: Puno, Junio del 2025



 Firma del experto

Nombre: Juan Fernando Carpio Maraza.....

DNI: 46948577.....

.....
 CPC. JUAN FERNANDO CARPIO MARAZA
 MAT. N° 4135
 COLEGIO DE CONTADORES PÚBLICOS DE PUNO

REVISADO POR:	APROBADO POR: CONSEJO UNIVERSITARIO Resolución de Consejo Universitario N°015-2024-UPSC/CU/PUNO V°B°	FECHA DE APROBACIÓN PUNO, 31 DE ENERO DEL 2024
Prohibida su reproducción sin autorización.		