

UNIVERSIDAD PRIVADA SAN CARLOS

FACULTAD DE CIENCIAS

ESCUELA PROFESIONAL DE CONTABILIDAD Y FINANZAS



TESIS

**EVALUACIÓN DE LA EJECUCIÓN PRESUPUESTAL EN EL CUMPLIMIENTO
DE METAS PROGRAMADAS DE LA MUNICIPALIDAD PROVINCIAL DE SAN**

ROMÁN, PERIODO 2023

PRESENTADA POR:

IHOSIME MAMANI ESPINOZA

PARA OPTAR EL TÍTULO PROFESIONAL DE:

CONTADOR PÚBLICO

PUNO – PERÚ

2025



Repositorio Institucional ALCIRA by [Universidad Privada San Carlos](http://www.upsc.edu.pe) is licensed under a [Creative Commons Reconocimiento-NoComercial 4.0 Internacional License](https://creativecommons.org/licenses/by-nc/4.0/)



5.69%

SIMILARITY OVERALL

SCANNED ON: 27 JAN 2025, 11:20 AM

Similarity report

Your text is highlighted according to the matched content in the results above.

● IDENTICAL
0.64%

● CHANGED TEXT
5.04%

Report #24555031

IHOSIME MAMANI ESPINOZA // EVALUACIÓN DE LA EJECUCIÓN PRESUPUESTAL EN EL CUMPLIMIENTO DE METAS PROGRAMADAS DE LA MUNICIPALIDAD PROVINCIAL DE SAN ROMÁN, PERIODO 2023 RESUMEN La investigación titulada "Evaluación de la ejecución presupuestal en el cumplimiento de metas programadas de la Municipalidad Provincial de San Román, periodo 2023" examina cómo la ejecución presupuestal influye en el logro de las metas establecidas por la municipalidad en 2023. Se plantearon preguntas sobre el impacto de la ejecución de ingresos y gastos en el cumplimiento de las metas, así como el nivel de eficacia alcanzado. El objetivo principal fue evaluar cómo la ejecución presupuestaria influye en el cumplimiento de metas. Se utilizó un enfoque descriptivo y cualitativo con un diseño no experimental de corte transversal, y se analizaron datos de ingresos y gastos obtenidos del portal del Ministerio de Economía y Finanzas, aplicando análisis documental y guías de observación. Los resultados mostraron que, de un gasto total programado de S/. 152,585,207.00, solo se ejecutaron S/. 103,066,861.00, lo que representa el 68%, un nivel clasificado como deficiente según la normativa vigente. Esta ejecución insuficiente impactó negativamente en el cumplimiento de las metas, lo que demuestra que existe una relación directa entre la gestión presupuestaria y el logro de los objetivos. En conclusión, la investigación evidenció que la gestión presupuestaria deficiente en la Municipalidad Provincial de San Román en

UNIVERSIDAD PRIVADA SAN CARLOS
FACULTAD DE CIENCIAS
ESCUELA PROFESIONAL DE CONTABILIDAD Y FINANZAS
TESIS

**EVALUACIÓN DE LA EJECUCIÓN PRESUPUESTAL EN EL CUMPLIMIENTO
DE METAS PROGRAMADAS DE LA MUNICIPALIDAD PROVINCIAL DE SAN
ROMÁN, PERIODO 2023**

PRESENTADA POR:

IHOSIME MAMANI ESPINOZA


PARA OPTAR EL TÍTULO PROFESIONAL DE:

CONTADOR PÚBLICO

APROBADA POR EL SIGUIENTE JURADO:

PRESIDENTE

:



Dra. MARLENE CUSI MONTESINOS

PRIMER MIEMBRO

:



Dr. HEBER NEHEMIAS CHUI BETANCUR

SEGUNDO MIEMBRO

:



Mg. CELIA VERENISSEE ORTIZ DE ORUE ROJAS

ASESOR DE TESIS

:



Dr. DAVID MOISÉS CALIZAYA ZEVALLOS

Área: Ciencias Económicas, Negocios

Sub Área: Contabilidad y Finanzas

Línea de Investigación: Economía

Puno, 06 de febrero del 2025.

DEDICATORIA

La presente tesis le dedico sobre todas las cosas a Dios por derramar sus bendiciones sobre mi y llenarme de su fuerza para vencer todos los obstáculos desde el principio de mi vida.

A mi madre por todo el esfuerzo y sacrificio para brindarme todo el amor, la comprensión, el apoyo incondicional y la confianza en cada momento de mi vida y sobre todo en mis estudios universitarios.

AGRADECIMIENTOS

A Dios, por haber permitido que esta etapa universitaria fuera una experiencia enriquecedora y significativa.

A la Universidad Privada San Carlos S.A., y de manera especial a la Escuela Profesional de Contabilidad y Finanzas por ofrecer la oportunidad de una formación integral, orientada a la construcción de una carrera profesional apasionada y dirigida hacia el éxito.

A mis estimados docentes de la Escuela Profesional de Contabilidad y Finanzas por su generosidad al compartir conocimientos que fueron esenciales en el proceso de formación profesional.

A mi asesor de tesis, Dr. David Moises Calizaya Zevallos, y a mis jurados, Dra. Marlene Cusi Montesinos, Dr. Jose Eladio Núñez Quiroga y al Dr. Heber Nehemias Chui Betancur, por su dedicación, paciencia, conocimientos y motivación, los cuales hicieron posible la finalización del presente trabajo de investigación.

Finalmente, a mi madre, por su apoyo incondicional, el cual permitió alcanzar cada objetivo personal y académico. Su amor y constante inspiración resultaron fundamentales para afrontar las adversidades y perseguir cada meta con determinación.

ÍNDICE GENERAL

	Pág.
DEDICATORIA	1
AGRADECIMIENTOS	2
ÍNDICE GENERAL	3
ÍNDICE DE TABLAS	6
ÍNDICE DE FIGURAS	7
INDICE DE ANEXOS	8
RESUMEN	9
ABSTRACT	10
INTRODUCCIÓN	11

CAPÍTULO I

PLANTEAMIENTO DEL PROBLEMA, ANTECEDENTES Y OBJETIVOS DE LA INVESTIGACIÓN

1.1. PLANTEAMIENTO DE PROBLEMA	13
1.1.1. Problema General	15
1.1.2. Problemas Específicos	15
1.2. ANTECEDENTES	16
1.2.1. A nivel internacional	16
1.2.2. A nivel nacional	17
1.2.3. A nivel local	19
1.3. OBJETIVOS DE LA INVESTIGACIÓN	21
1.3.1. Objetivo general	21
1.3.2. Objetivos específicos	21

CAPÍTULO II

MARCO TEÓRICO, CONCEPTUAL E HIPÓTESIS DE LA INVESTIGACIÓN

2.1. MARCO TEÓRICO	22
2.1.1. Sistema Nacional de Presupuesto Público	22

2.1.2. Dirección General de Presupuesto Público	22
2.1.3. Unidad Ejecutora	23
2.1.4. Sistema Nacional del Presupuesto	23
2.1.5. Presupuesto público	25
2.1.6. Fondos Públicos	25
2.1.7. Gastos públicos	28
2.1.8. Proceso presupuestario	28
2.1.9. Etapas del proceso presupuestario	28
2.1.10 Evaluación presupuestaria	30
2.1.11. Indicadores presupuestarios	30
2.1.12. Meta	33
2.2. MARCO CONCEPTUAL	33
2.3. HIPÓTESIS DE LA INVESTIGACIÓN	36
2.3.1. Hipótesis General	36
2.3.2. Hipótesis Específicos	36
CAPÍTULO III	
METODOLOGÍA DE LA INVESTIGACIÓN	
3.1. ZONA DE ESTUDIO	37
3.2. TAMAÑO DE MUESTRA	38
3.2.1. Población	38
3.2.2. Tamaño de la muestra	38
3.3. MÉTODOS Y TÉCNICAS	39
3.3.1. Métodos	39
3.3.2. Técnicas de análisis de datos	40
3.4. IDENTIFICACIÓN DE VARIABLES	40
3.4.1. Variable Independiente	40
3.4.2. Variables Dependiente	40
3.4.3. Operacionalización de variables	40

3.5. MÉTODO DISEÑO ESTADÍSTICO	41
3.5.1. Técnicas	41
3.5.2. Instrumentos	42
CAPÍTULO IV	
EXPOSICIÓN, ANÁLISIS Y DISCUSIÓN DE LOS RESULTADOS	
4.1. EXPOSICIÓN DE LOS RESULTADOS	44
4.1.1. Objetivo Específico 01	44
4.1.2. Objetivo Específico 02	55
4.2. CONTRASTACIÓN Y VERIFICACIÓN DE HIPÓTESIS	86
4.2.1. Contrastación de la hipótesis específica 01	86
4.2.2. Contrastación de la hipótesis específica 02	87
DISCUSIÓN	88
CONCLUSIONES	91
RECOMENDACIONES	93
BIBLIOGRAFÍA	95
ANEXOS	100

ÍNDICE DE TABLAS

	Pág.
Tabla 01: Operacionalización de variables	41
Tabla 02: Ejecución presupuestal de ingreso según rubro, periodos 2023.	45
Tabla 03: Ejecución presupuestal de gasto según rubro, periodo 2023.	48
Tabla 04: Ejecución presupuestal del ingreso según genérica, periodo 2023.	50
Tabla 05: Ejecución presupuestal del gasto según genérica, periodo 2023.	53
Tabla 06: Ejecución del presupuesto según proyecto y actividades periodo 2023.	55

ÍNDICE DE FIGURAS

	Pág.
Figura 01: Mapa de ubicación de la Provincia de San Román	38
Figura 02: Ejecución presupuestal del ingreso según rubro, periodo 2023.	46
Figura 03: Ejecución presupuestal del gasto según rubro, periodo 2023.	49
Figura 04: Ejecución presupuestal del ingreso según genérica, periodo 2023.	51
Figura 05: Ejecución presupuestal del gasto según genérica, periodo 2023.	54
Figura 06: Ejecución del presupuesto de gasto según proyectos y metas, en soles periodo 2023.	83
Figura 07: Ejecución del presupuesto de gasto según actividades, en soles periodo 2023.	84
Figura 08: Ejecución del presupuesto según proyecto y actividad, en soles periodo 2023 en términos de eficacia.	84

INDICE DE ANEXOS

	Pág.
Anexo 01: Matriz de consistencia	101
Anexo 02: Ficha de análisis documental.	102
Anexo 03: Guía de observación	103
Anexo 04: Ejecución presupuestal de ingresos según rubro, periodo 2023.	106
Anexo 05: Ejecución presupuestal de ingresos según genérica, periodo 2023.	107
Anexo 06: Ejecución presupuestal de gastos según rubro, periodo 2023.	108
Anexo 07: Ejecución presupuestal de gastos según genérica, periodo 2023.	108
Anexo 08: Ejecución del presupuesto según proyecto y actividades periodo 2023.	110

RESUMEN

La investigación titulada "Evaluación de la ejecución presupuestal en el cumplimiento de metas programadas de la Municipalidad Provincial de San Román, periodo 2023" examina cómo la ejecución presupuestal influye en el logro de las metas establecidas por la municipalidad en 2023. Se plantearon preguntas sobre el impacto de la ejecución de ingresos y gastos en el cumplimiento de las metas, así como el nivel de eficacia alcanzado. El objetivo principal fue evaluar cómo la ejecución presupuestaria influye en el cumplimiento de metas. Se utilizó un enfoque descriptivo y cualitativo con un diseño no experimental de corte transversal, y se analizaron datos de ingresos y gastos obtenidos del portal del Ministerio de Economía y Finanzas, aplicando análisis documental y guías de observación. Los resultados mostraron que, de un gasto total programado de S/. 152,585,207.00, solo se ejecutaron S/. 103,066,861.00, lo que representa el 68%, un nivel clasificado como deficiente según la normativa vigente. Esta ejecución insuficiente impactó negativamente en el cumplimiento de las metas, lo que demuestra que existe una relación directa entre la gestión presupuestaria y el logro de los objetivos. En conclusión, la investigación evidenció que la gestión presupuestaria deficiente en la Municipalidad Provincial de San Román en 2023 subraya la necesidad urgente de mejorar la planificación y ejecución de los recursos públicos.

Palabras clave: Cumplimiento, Eficacia, Ejecución presupuestal, Gestión, Metas programadas.

ABSTRACT

The research entitled "Evaluation of budget execution in the fulfillment of programmed goals of the Provincial Municipality of San Román, period 2023" examines how budget execution influences the achievement of the goals established by the municipality in 2023. Questions were raised about the impact of income and expenditure execution on the fulfillment of goals, as well as the level of effectiveness achieved. The main objective was to evaluate how budget execution influences the fulfillment of goals. A descriptive and qualitative approach was used with a non-experimental cross-sectional design, and income and expenditure data obtained from the Ministry of Economy and Finance portal were analyzed, applying documentary analysis and observation guides. The results showed that, of a total scheduled expenditure of S/. 152,585,207.00, only S/. 103,066,861.00 was executed, which represents 68%, a level classified as deficient according to current regulations. This insufficient execution negatively impacted the fulfillment of the goals, which shows that there is a direct relationship between budget management and the achievement of objectives. In conclusion, the research showed that poor budget management in the Provincial Municipality of San Román in 2023 underlines the urgent need to improve the planning and execution of public resources.

Keywords: Compliance, Effectiveness, Budget execution, Management, Scheduled goals.

INTRODUCCIÓN

La ejecución presupuestal es un elemento esencial para enfrentar los problemas sociales derivados de las necesidades básicas insatisfechas en la población. Estas dificultades, que tienen raíces históricas, suelen persistir debido a una gestión deficiente de los recursos financieros por parte de las autoridades públicas. Analizar el desempeño presupuestal permite detectar las debilidades en la administración de los recursos, impulsar la transparencia y brindar información clave para la ciudadanía. Además, este análisis detallado fomenta la participación activa de la población, reforzando la relación entre las prioridades institucionales y las verdaderas necesidades comunitarias. Una correcta gestión presupuestal no solo facilita el desarrollo social, sino que también contribuye a diseñar soluciones estratégicas que aborden las causas estructurales de los problemas, evitando respuestas superficiales que perpetúan estas demandas.

El presente estudio se enmarca en el área de Ciencias Económicas y Negocios, específicamente en la subárea de Contabilidad y Finanzas, y dentro de la línea de investigación en Economía, con un enfoque en la gestión pública. El propósito de la investigación es evaluar la ejecución presupuestal y su efecto en el cumplimiento de las metas programadas de la Municipalidad Provincial de San Román durante el periodo 2023. Con un enfoque descriptivo y cualitativo, la investigación adopta un diseño no experimental de corte transversal. La metodología incluye el análisis documental mediante el uso de instrumentos como fichas de análisis y guías de observación, lo que permite obtener una comprensión sólida e integral de la problemática.

El objetivo general de la investigación es analizar la ejecución presupuestal y su relación con el cumplimiento de metas programadas en la Municipalidad Provincial de San Román en el año 2023. Entre los objetivos específicos se destacan: examinar la ejecución de ingresos y gastos en relación con las metas programadas y evaluar el nivel de eficacia en su cumplimiento.

El informe se organiza en cuatro capítulos. El primer capítulo aborda el planteamiento del problema, detallando los problemas generales y específicos, los antecedentes y los

objetivos del estudio. El segundo capítulo incluye la revisión de literatura, que abarca el marco teórico, conceptual, la hipótesis y la operacionalización de las variables. En el tercer capítulo se describe la metodología utilizada, especificando el diseño, la población, la muestra, y las técnicas de recolección de datos. Finalmente, el cuarto capítulo presenta los resultados, su análisis, las conclusiones, las recomendaciones, las referencias bibliográficas y los anexos.

CAPÍTULO I

PLANTEAMIENTO DEL PROBLEMA, ANTECEDENTES Y OBJETIVOS DE LA INVESTIGACIÓN

1.1. PLANTEAMIENTO DE PROBLEMA

La administración del presupuesto público es fundamental para la efectividad de los gobiernos a nivel nacional, regional y local. El Decreto Legislativo N° 1440 (2018), busca fortalecer la disciplina fiscal y la eficiencia del gasto, promoviendo una gestión más transparente y orientada a resultados. Es fundamental para todas las entidades públicas, ya que regula cómo deben planificar, ejecutar y rendir cuentas sobre el uso de los recursos públicos. Sin embargo, a pesar de la existencia de estas normas, las deficiencias en la ejecución presupuestaria son evidentes, especialmente en el ámbito local. Las municipalidades provinciales y distritales enfrentan serios desafíos en la utilización eficiente de los recursos asignados (Comex Perú, 2024).

La ejecución presupuestal se refiere a la implementación del presupuesto aprobado por las autoridades de acuerdo con la normativa vigente, con el objetivo de utilizar los recursos del Estado de manera eficiente, cumpliendo con los objetivos y compromisos asumidos con la población (Marcel et al., 2014).

A nivel global, esta situación se traduce en la incapacidad de muchos gobiernos para alcanzar sus metas de desarrollo, lo que tiene un efecto negativo en la calidad de vida de la población. El Instituto de Gobierno y de gestión pública (2021), señala que la definición de entidad pública incluye tanto a los organismos descentralizados como a aquellos del sector privado que reciben fondos públicos, lo que sugiere que cualquier ineficiencia en la ejecución del presupuesto puede generar consecuencias sociales significativas.

El Banco Mundial ha señalado que la deficiente planificación y ejecución presupuestaria en varios países ha provocado problemas económicos serios, obstaculizando el logro de objetivos de desarrollo. Esta ineficacia no sólo limita los beneficios económicos sostenibles, sino que también agrava la pobreza y la desigualdad, afectando en mayor medida a los grupos más vulnerables (World Bank, 2021).

A nivel regional, las leyes N° 30305 y N° 27972 reafirman la autonomía de las municipalidades en asuntos económicos y administrativos. Sin embargo, el incumplimiento de las metas presupuestarias por parte de los gobiernos locales ha resultado en un uso ineficaz de los recursos, lo que tiene un efecto negativo en la provisión de servicios públicos. De acuerdo con el Ministerio de Economía y Finanzas, (2024), la evaluación del presupuesto es crucial para medir el desempeño institucional, pero en la práctica, muchas municipalidades no utilizan adecuadamente esta información para mejorar sus procedimientos.

A nivel local, el análisis del gasto público revela que, en 2023, las municipalidades solo ejecutaron el 74% de su presupuesto asignado, con cifras alarmantes en ciertos casos, como el de Áncash, que apenas llegó al 50%. Este bajo rendimiento en la ejecución del presupuesto se atribuye a diversos factores, incluyendo la corrupción, la falta de control y la insuficiencia de personal calificado, según Mostajo (2002). La reducción del gasto público en inversiones, que alcanzó el 10.7% en comparación con el año anterior, representa un retroceso en el desarrollo local y refleja la incapacidad de estas entidades para planificar y llevar a cabo sus proyectos de manera efectiva.

En síntesis, los marcos normativos respaldan la autonomía y regulan la gestión de las entidades públicas, la limitada eficacia en la ejecución presupuestaria continúa dificultando el cumplimiento de los objetivos institucionales, afectando directamente el bienestar de la población. Esta situación subraya la necesidad urgente de reforzar y revisar las capacidades de gestión pública a todos los niveles, asegurando un uso óptimo y eficiente de los recursos para alcanzar las metas establecidas (Comex Perú, 2024).

La Municipalidad Provincial de San Román enfrenta importantes retos en la gestión y ejecución eficiente de su presupuesto, lo que afecta directamente el cumplimiento de las metas programadas. Según el Congreso de la República (2022), en años anteriores se detectaron problemas en la planificación y ejecución de ingresos y gastos. Aunque para el periodo del 2023 se dispone de información para evaluar la ejecución presupuestaria, aún no se tiene claridad sobre su impacto en el cumplimiento de metas, ni sobre la eficacia en la ejecución de ingresos, gastos, actividades y proyectos, así como el avance logrado en estos aspectos durante el año.

La falta de monitoreo y evaluación de indicadores clave limita la identificación de áreas críticas de mejora y debilita la administración financiera. Por ello, es fundamental investigar este problema, ya que la ejecución presupuestaria es clave para garantizar el uso eficiente de los recursos públicos, influyendo directamente en la calidad de los servicios y proyectos destinados al bienestar de la población. Esta investigación analizó la relación causa-efecto entre la ejecución presupuestaria (variable independiente) y el cumplimiento de metas programadas (variable dependiente), para identificar deficiencias en la gestión presupuestaria correspondiente al periodo del 2023.

En este estudio de investigación se buscará proporcionar respuestas a las interrogantes siguientes.

1.1.1. Problema General

¿Cómo influye la ejecución presupuestal en el cumplimiento de metas programadas en la Municipalidad Provincial de San Román, periodo 2023?

1.1.2. Problemas Específicos

- ¿Cómo incide la ejecución presupuestal de ingresos y gastos al cumplimiento de metas programadas en la Municipalidad Provincial de San Román, periodo 2023?
- ¿Cuál es el nivel de eficacia del cumplimiento de metas programadas en la Municipalidad Provincial de San Román, periodo 2023?

1.2. ANTECEDENTES

1.2.1. A nivel internacional

Quiroz & Gómez (2024) analizaron la gestión presupuestaria del gasto corriente y su relación con el Plan Operativo Anual (POA) de la Unidad de Negocios Manabí de CNEL EP, señalaron que cada año aumenta la cantidad de recursos presupuestarios no utilizados, lo que indica que el POA no se ejecuta según lo planeado. Esto se debe a que, en muchos casos, los procesos no se gestionan de manera adecuada, lo que dificulta el cumplimiento de los objetivos y metas de la institución. El objetivo fue evaluar la relación entre el POA y la ejecución presupuestaria del gasto corriente durante los años fiscales 2021 y 2022. Utilizaron una metodología mixta, cuantitativa y cualitativa, con un diseño no experimental y nivel descriptivo-explicativo, basándose en documentos administrativos y entrevistas a los líderes de planificación y presupuesto. Los resultados indicaron que el POA para 2022 fue mayor que en 2021, pero la ejecución del gasto corriente y el presupuesto operativo devengado disminuyeron, mostrando baja ejecución presupuestaria y una débil relación con el POA, lo que resultó en reducciones de techos presupuestarios y asignaciones de partidas para el gasto corriente.

Martínez (2021), investigó la ejecución presupuestaria y el cumplimiento de objetivos en el Gobierno Autónomo Descentralizado Municipal del Cantón Quero durante 2020, indica que la pandemia desestabilizó la economía a nivel mundial, lo que impidió cumplir completamente con los objetivos, estrategias y metas planteados. Además, esta situación obligó a cambiar prioridades, generando desorden en la administración. Su objetivo fue determinar el nivel de cumplimiento presupuestario y de obras planificadas. Utilizó una metodología descriptiva con enfoque cualitativo y cuantitativo, basada en el análisis documental del POA y registros contables. Concluyó que, debido a la paralización de actividades, solo se ejecutó el 39,19 % de las obras proyectadas, quedando un 60,81 % pendiente para el año siguiente, especialmente en proyectos de construcción.

Guano (2019) analizó la ejecución presupuestaria y su relación con los Planes Operativo Anual y de Contratación Pública en los Gobiernos Autónomos Descentralizados

Parroquiales Rurales del cantón Baños de Agua Santa. Su estudio destacó como principal problema la falta de conocimiento sobre aspectos contextuales relacionados con la administración y la gestión financiera, lo que impacta negativamente en el desempeño de los gestores parroquiales. Esta situación afecta los procesos internos y las decisiones de los ediles, quienes deben fomentar la participación ciudadana y cumplir con las normativas. Esta problemática, presente en varios países de América Latina, también se observa en Ecuador, destacando la necesidad de fortalecer la gestión administrativa y financiera en estos organismos. El objetivo del estudio fue analizar la ejecución presupuestaria y su vínculo con el cumplimiento de los Planes Operativo Anual y de Contratación Pública en los Gobiernos Autónomos Descentralizados Parroquiales Rurales del cantón Baños de Agua Santa, con el propósito de optimizar la gestión administrativa y financiera de estas entidades públicas. La metodología fue explicativa, descriptiva y correlacional, con un enfoque mixto. La muestra incluyó a un grupo de colaboradores y se usaron encuestas y cuestionarios para la recolección de datos. Los resultados indicaron un cumplimiento elevado en los planes operativos y de contratación, con un incremento del 132 % en adquisiciones, pero se detectaron ineficiencias en los gastos de capital e inversión, afectando la ejecución de proyectos planificados.

1.2.2. A nivel nacional

Ramirez & Soria (2023), determinaron la incidencia de la ejecución presupuestaria en el logro de metas en la Municipalidad Provincial de Maynas durante 2020-2021, indicaron que cuando un presupuesto no se ejecuta correctamente, los municipios enfrentan la devolución de fondos no utilizados y una reducción en sus asignaciones presupuestarias futuras. Esto se debe a las obligaciones financieras que tienen para cumplir con las metas anuales. Evaluar el impacto de los gobiernos locales en el progreso social permite comprender la importancia de una gestión presupuestaria eficiente. Una adecuada ejecución presupuestaria genera resultados positivos, tanto financieros como en el cumplimiento de metas, beneficiando directamente a las comunidades y a la sociedad en general. El objetivo fue evaluar su eficiencia. Utilizaron una metodología correlacional y

un análisis documental de la totalidad de la ejecución presupuestaria en ese periodo. Concluyeron que la ejecución fue ineficiente, pues no se alcanzaron valores próximos al 100%, con un cumplimiento de metas del 82.1% en 2020 y 78.2% en 2021, niveles clasificados como deficientes, confirmando que la relación entre ejecución presupuestaria y cumplimiento de metas fue significativa y directa.

Hernández & Tuesta (2021), determinaron la incidencia de la ejecución presupuestal en el cumplimiento de metas de la Municipalidad Provincial de San Martín, Identificaron que en 2020 la ejecución presupuestaria fue deficiente, lo que dificultó la realización de proyectos y afectó el cumplimiento de metas en beneficio de la comunidad. Esto evidenció una mala gestión de los recursos públicos, desatendiendo las necesidades prioritarias de la población, agravado por el escaso compromiso de funcionarios y autoridades. El objetivo fue determinar la incidencia de la ejecución presupuestal en el cumplimiento de metas de la Municipalidad Provincial de San Martín, 2021. Emplearon una metodología correlacional en una muestra de 55 trabajadores municipales, usando encuestas para recolectar datos. Concluyeron que existe una alta incidencia positiva, ya que el coeficiente Rho de Spearman fue de 0.974, con un valor p de 0.000, lo que indica una correlación positiva muy alta; es decir, una mejor ejecución presupuestal incrementa significativamente el cumplimiento de metas.

Águila & García (2019), evaluaron la ejecución presupuestal de la Municipalidad Provincial de San Martín, gestión 2018. En 2018, la Municipalidad Provincial de San Martín presentó una ejecución presupuestaria deficiente, con un bajo porcentaje en áreas clave como bienes y servicios, lo que dejó sin ejecutar 14.37 millones de soles. Este problema ocurre en un contexto de pobreza del 38.1% y deficiencias en servicios básicos como agua potable y alcantarillado. Mejorar la calidad del gasto y los procesos de ejecución podría abordar estas necesidades, pero la baja ejecución limita el progreso de los proyectos planificados. El objetivo fue medir la eficiencia en la gestión de recursos. La metodología fue cualitativa con diseño archivístico, utilizando documentos administrativos y aplicando observación y análisis documental. Concluyeron que la ejecución

presupuestaria alcanzó un 80.6% a nivel de devengado, destacando que áreas como adquisición de activos no financieros y bienes y servicios tuvieron una ejecución inferior, mientras que la función de Comercio mostró el mayor cumplimiento, y Agropecuaria, Salud y Saneamiento registraron porcentajes menores.

1.2.3. A nivel local

Calapuja (2024) evaluó la incidencia de la ejecución presupuestal en el cumplimiento de metas institucionales de la Municipalidad Provincial de San Román-Juliaca durante el período 2021-2022. Según un informe del Congreso del Perú, la Municipalidad de San Román-Juliaca alcanzó solo el 50.4% de ejecución presupuestaria hasta agosto de 2022. Si la ejecución sigue siendo baja y sin planificación, los conflictos sociales podrían intensificarse. Es fundamental que las autoridades planifiquen adecuadamente y enfoquen los recursos en las necesidades de la población. Su objetivo fue evaluar la ejecución presupuestal y su incidencia en el cumplimiento de metas. El estudio adoptó un enfoque cuantitativo, un alcance descriptivo y un diseño no experimental, utilizando una muestra basada en los datos de la ejecución de ingresos y gastos. Utilizó técnicas como el análisis documental, encuestas y observación. Los resultados muestran que la ejecución de ingresos fue óptima, superando el 100% en ambos años; sin embargo, la ejecución de gastos fue inferior a lo programado, con un 89% en 2021 (eficacia regular) y 84% en 2022 (eficacia deficiente).

Yucra (2023), determinó la incidencia de la ejecución presupuestal en el cumplimiento de metas de la Municipalidad Provincial de Puno para el 2021. En dicha entidad, los problemas en la ejecución del presupuesto han generado el incumplimiento de actividades planificadas, lo que ha impactado negativamente en el logro de metas. Esto ha resultado en modificaciones presupuestarias sin que los fondos asignados se ejecuten, afectando el desarrollo de la comunidad. Su objetivo fue evaluar la relación entre ambas variables. La metodología utilizada fue descriptiva, con un enfoque cuantitativo y un diseño correlacional de tipo transversal; la muestra incluyó reportes financieros de la entidad y se aplicó el análisis documental. Los resultados revelan una

disminución del Presupuesto Institucional de Apertura para ciertas metas y un aumento para otras, además de una relación significativa entre el cumplimiento de metas y las fases de certificación, compromiso, devengado y pago, con un valor sigma de 0.003.

Salinas (2020), evaluó cómo la ejecución presupuestal impactó en el cumplimiento de metas programadas de la Municipalidad Provincial de Lampa durante 2015 y 2016. La ejecución del presupuesto es clave para alcanzar las metas dentro de los plazos y desembolsos establecidos. Sin embargo, muchos gobiernos locales enfrentan dificultades en la planificación y ejecución, especialmente en la estimación de ingresos y gastos, lo que lleva al incumplimiento de documentos como el PIA, PIM y POA. La Municipalidad Provincial de Lampa no es ajena a estos problemas, lo que impulsó al investigador a estudiar cómo la ejecución presupuestaria afecta el cumplimiento de metas y objetivos. El estudio tuvo como objetivo analizar la efectividad del gasto en dichos años. La metodología fue descriptiva y cualitativa, con un diseño no experimental, empleando investigación documental y revisión de documentos de planificación y presupuesto. Se concluyó que en 2015 se ejecutó el 72.06% del presupuesto asignado y en 2016 el 81.40%, lo cual evidenció una ejecución deficiente, afectando negativamente el cumplimiento de metas en ambos periodos.

Fernandez (2019), evaluó y analizó la ejecución presupuestaria de ingresos y gastos y su incidencia en el cumplimiento de metas programadas de la Municipalidad Provincial de El Collao-Ilave, durante los periodos 2016 - 2017. La Constitución del Perú define tres niveles de gobierno: Nacional, Regional y Local, con autonomía en sus funciones. Las municipalidades fomentan la participación vecinal y ofrecen servicios como seguridad ciudadana, con la colaboración de la Policía Nacional. De acuerdo con la Ley N.º 28411, las municipalidades deben gestionar correctamente el presupuesto para cumplir con metas y objetivos. Es fundamental evaluar la ejecución del presupuesto y el cumplimiento de metas de la Municipalidad Provincial de El Collao Ilave. El objetivo fue evaluar la incidencia de la ejecución presupuestaria de ingresos y gastos en el cumplimiento de metas programadas de la entidad. El estudio tuvo un enfoque descriptivo y correlacional

con diseño no experimental, utilizando como muestra la información presupuestaria de la municipalidad y aplicando técnicas de observación y análisis documental. Concluyó que en 2016 se ejecutó el 83.01% del presupuesto, y en 2017, el 83.98%, evidenciando una ejecución de gasto considerada deficiente y un cumplimiento regular en la eficacia presupuestaria.

1.3. OBJETIVOS DE LA INVESTIGACIÓN

1.3.1. Objetivo general

Evaluar la ejecución presupuestal y su influencia en el cumplimiento de metas programadas de la Municipalidad Provincial de San Román, periodo 2023.

1.3.2. Objetivos específicos

- Analizar la ejecución presupuestal de ingresos y gastos y su influencia en el cumplimiento de metas programadas en la Municipalidad Provincial de San Román, periodo 2023.
- Determinar el nivel de eficacia del cumplimiento de metas programadas en la Municipalidad Provincial de San Román, periodo 2023.

CAPÍTULO II

MARCO TEÓRICO, CONCEPTUAL E HIPÓTESIS DE LA INVESTIGACIÓN

2.1. MARCO TEÓRICO

2.1.1. Sistema Nacional de Presupuesto Público

El Sistema Nacional de Presupuesto Público abarca los principios, procesos, normas, procedimientos, técnicas e instrumentos que orientan el proceso presupuestario de las entidades gubernamentales (Ministerio de Economía y Finanzas, 2011). Este sistema está constituido por:

- A nivel central, la Dirección General de Presupuesto Público, que depende del Ministerio de Economía y Finanzas, actúa como ente rector.
- A nivel descentralizado, las entidades públicas, los titulares de la entidad, sus oficinas de presupuesto de la entidad, o la que haga sus veces, las unidades ejecutoras y los responsables de los Programas Presupuestales.

2.1.2. Dirección General de Presupuesto Público

De acuerdo al Decreto Legislativo N° 1440 (2018), la Dirección General de Presupuesto Público del Ministerio de Economía y Finanzas es la autoridad técnica y normativa principal del Sistema Nacional de Presupuesto Público. Su responsabilidad es coordinar funcionalmente con la Oficina de Presupuesto o la que haga sus veces en el Pliego o en la Entidad Pública, según corresponda, y con los responsables de los Programas Presupuestales.

Funciones de la Dirección General de Presupuesto Público:

- Programar, dirigir, coordinar, controlar y evaluar la gestión del proceso presupuestario.

- Elaborar el anteproyecto de la Ley de Presupuesto del Sector Público y de la Ley de Equilibrio Financiero del Presupuesto del Sector Público.
- Emitir las directivas y normas complementarias pertinentes.
- Fomentar el desarrollo continuo de la técnica presupuestaria y fortalecer las capacidades y competencias de gestión presupuestaria.
- Emitir opinión autorizada en materia presupuestaria de manera exclusiva y excluyente en el Sector Público.

2.1.3. Unidad Ejecutora

La Unidad Ejecutora es el nivel descentralizado u operativo de los Pliegos del Gobierno Nacional y los Gobierno Regionales, encargada de la administración de ingresos y gastos públicos. Esta unidad interactúa directamente con la Oficina de Presupuesto del pliego o su equivalente. Entre sus principales funciones se incluyen la determinación y recaudación de ingresos, la participación en las distintas fases del proceso presupuestario según la normativa aplicable, el registro de la información resultante de sus actividades, la presentación de informes sobre el avance y cumplimiento de las metas establecidas, y la organización de los centros de costos para asegurar la eficiencia técnica en la entrega de servicios a la ciudadanía (Decreto Legislativo N° 1440, 2018).

2.1.4. Sistema Nacional del Presupuesto

El Sistema Nacional de Presupuesto es un componente esencial de la Administración Financiera del Sector Público. Este sistema abarca un conjunto de entidades, normativas y procedimientos que guían el proceso presupuestario de las organizaciones y entidades del Sector Público, abarcando todas sus fases: programación, formulación, aprobación, ejecución y evaluación (Dirección General de Presupuesto Público, 2011).

Según Castillo (2005), las normas del presupuesto establecen las bases, el desarrollo y los métodos que regulan dicho sistema.

Conformación del sistema nacional del presupuesto

A nivel central, la Dirección General de Presupuesto Público del Ministerio de Economía y Finanzas es la encargada de liderar el proceso presupuestario. A nivel descentralizado,

intervienen las Entidades Públicas, el Titular de la Entidad, la oficina de Presupuesto o su equivalente, la Unidad Ejecutora y los encargados de los Programas Presupuestales (Dirección General de Presupuesto Público, 2011).

Principios del sistema nacional de presupuesto

El Sistema Nacional de Presupuesto Público se rige por varios principios clave que guían su funcionamiento:

- a) **Equilibrio presupuestario:** El presupuesto debe reflejar un equilibrio entre los ingresos previstos y los gastos autorizados, evitando gastos sin financiamiento (Castillo, 2005).
- b) **Equilibrio fiscal:** Mantiene la sostenibilidad y responsabilidad fiscal en todas las fases presupuestarias (Valdivia, 2010).
- c) **Especialidad cuantitativa y cualitativa:** Los gastos deben estar claramente cuantificados y destinados exclusivamente para los fines aprobados (Valdivia, 2010).
- d) **Orientación a la población:** El presupuesto se enfoca en lograr resultados que beneficien a la población (Dirección General de Presupuesto Público, 2011).
- e) **Calidad del presupuesto:** Se basa en criterios de eficiencia, equidad, y efectividad.
- f) **Universalidad y unidad:** Todos los ingresos y gastos deben ajustarse a lo establecido por la Ley de Presupuesto del Sector Público (Valdivia, 2010).
- g) **No afectación predeterminada:** Los ingresos deben cubrir la totalidad de los gastos planificados (Valdivia, 2010).
- h) **Integridad:** Los registros de ingresos y gastos deben ser completos (Valdivia, 2010).
- i) **Información y especificidad:** El presupuesto debe proporcionar información suficiente para evaluar la gestión (Valdivia, 2010).
- j) **Anualidad presupuestaria:** Tiene vigencia anual coincidiendo con el año calendario (Valdivia, 2010).
- k) **Programación multianual:** Perspectiva a largo plazo para resultados sostenibles (Dirección General de Presupuesto Público, 2011).

- l) **Transparencia presupuestal:** Facilita el acceso público a los datos presupuestarios (Valdivia, 2010).
- m) **Exclusividad presupuestal:** La Ley de Presupuesto sólo contiene Disposiciones presupuestarias (Valdivia, 2010).
- n) **Evidencia:** Las decisiones se basan en evidencia disponible (Dirección General de Presupuesto Público, 2011).
- o) **Rectoría normativa y operatividad descentralizada:** Regulación central con ejecución descentralizada (Dirección General de Presupuesto Público, 2011).
- p) **Legalidad:** Las funciones se deben realizar según la ley (Dirección General de Presupuesto Público, 2011).
- q) **Presunción de veracidad:** Se asume que los documentos presentados son veraces (Dirección General de Presupuesto Público, 2011).

2.1.5. Presupuesto público

Según Romero (2013), el presupuesto público es una herramienta de gestión financiera, social y económica que permite a las entidades gubernamentales planificar, dirigir y controlar tanto los ingresos como los gastos en un período determinado. En otras palabras, el presupuesto proyecta las entradas y salidas basándose en lo planeado, asegurando que se cumplan los principios de equidad en la ejecución presupuestal en cada entidad gubernamental.

2.1.6. Fondos Públicos

De acuerdo con el Decreto Legislativo N° 1440 (2018), los fondos públicos se definen como los recursos financieros que poseen las entidades del Sector Público, independientemente de su fuente de financiamiento, destinados a cumplir los objetivos y metas de las políticas públicas, de acuerdo con el marco normativo vigente.

La estructura de los fondos públicos se organiza según clasificaciones económicas y de fuente de financiamiento, las cuales son aprobadas mediante resolución de la Dirección Nacional del Presupuesto Público (Decreto Legislativo N° 1440, 2018):

- a) **Clasificación Económica.** Esta clasificación organiza los fondos públicos en las siguientes categorías:
- **Ingresos Corrientes:** Incluyen los recursos generados a través de tributos, ventas de bienes y servicios, rentas, multas y otros ingresos de naturaleza similar.
 - **Ingresos de Capital:** Proviene de la venta de activos, amortización de préstamos y la venta de acciones del Estado.
 - **Transferencias:** Son recursos no reembolsables provenientes de otras entidades, personas o gobiernos, sin necesidad de contraprestación.
 - **Financiamiento:** Se refiere a recursos obtenidos de créditos internos y externos, así como a los saldos de ejercicios anteriores.
- b) **Clasificación por Fuentes de Financiamiento.** Organiza los fondos públicos según el origen de los recursos. Esta categorización se establece en la Ley Anual de Equilibrio del Presupuesto Público y es autorizada por la Dirección General de Presupuesto Público del Ministerio de Economía y Finanzas (Soto, 2020).

Estas fuentes de financiamiento engloban los recursos públicos de los cuales se derivan tanto los ingresos públicos como los gastos públicos.

- **Recursos ordinarios.** Son ingresos generados principalmente por la recaudación tributaria y otros conceptos, después de descontar comisiones de recaudación y servicios bancarios. No están asignados a una entidad específica, lo que permite su uso flexible según las necesidades. También incluyen ingresos por la venta de productos (Ministerio de Economía y Finanzas, 2024).
- **Recursos directamente recaudados.** Son ingresos generados y administrados internamente por las instituciones gubernamentales. Esta categoría incluye ingresos por conceptos como propiedad, tasas, y la venta de bienes y servicios, así como otros ingresos que les corresponden según la normativa vigente. También se consideran los intereses de inversiones financieras y los saldos presupuestarios de años fiscales anteriores (Ministerio de Economía y Finanzas, 2024).

- **Recursos por operaciones oficiales de crédito.** Incluyen fondos de origen interno y externo que el Estado obtiene a través de préstamos de instituciones financieras, organismos internacionales y gobiernos extranjeros, así como asignaciones de líneas de crédito. Además, abarca los recursos adquiridos mediante transacciones en los mercados financieros internacionales (Vela & Montenegro, 2021).
- **Donaciones y transferencias.** Son una fuente de financiamiento que incluye recursos no reembolsables proporcionados al Gobierno por diversas entidades, como agencias de desarrollo internacionales, gobiernos, instituciones y organizaciones, así como individuos y entidades, ya sean residentes o no. Esta categoría abarca también transferencias de instituciones públicas y privadas sin necesidad de contraprestación. Además, incluye rendimientos financieros, fluctuaciones en los tipos de cambio y remanentes de ejercicios fiscales anteriores (Ministerio de Economía y Finanzas, 2024).
- **Recursos determinados.** Son fondos públicos que se asignan principalmente a municipalidades y Gobiernos Regionales (GR) para cubrir sus ingresos y gastos. Esta categoría incluye diversos rubros específicos que detallan las fuentes de financiamiento:
 - a) **Contribuciones a Fondos.** Este componente incluye fondos provenientes de contribuciones obligatorias realizadas por trabajadores y empleadores al sistema de salud del seguro social, así como transferencias del Fondo Consolidado de Reservas Previsionales y asignaciones legales a fondos de reservas. También se contemplan los intereses generados y los excedentes de ejercicios fiscales previos (Soto, 2020).
 - b) **Fondo de Compensación Municipal.** Se refiere a los ingresos recaudados a través del impuesto municipal de promoción, el impuesto sobre vehículos en circulación y el impuesto a embarcaciones recreativas, además de rendimientos financieros y saldos de años anteriores (Soto, 2020).
 - c) **Impuestos Municipales.** Son tributos que benefician a las administraciones locales sin compensación directa al contribuyente. Incluyen impuestos como el predial,

alcabala, patrimonio vehicular, y otros relacionados con apuestas y espectáculos públicos. También se consideran los ingresos por rendimientos financieros y saldos de años fiscales previos (Soto, 2020).

- d) Canon y sobre canon, regalías, renta de aduanas y participaciones.** Este rubro comprende ingresos que las entidades presupuestarias deben recibir por la explotación de recursos naturales en su jurisdicción, así como regalías y participaciones en las rentas de aduanas de diversas modalidades de recaudación. También incluye transferencias relacionadas con la eliminación de exoneraciones tributarias, fondos del Fondo de Compensación Regional (FONCOR), y recursos del Fondo Invierte para el Desarrollo Territorial (FIDT), además de rendimientos financieros y saldos de balance de años fiscales anteriores (Soto, 2020).

2.1.7. Gastos públicos

Los gastos públicos comprenden todas las erogaciones efectuadas por las entidades, utilizando los créditos presupuestarios autorizados, con el propósito de financiar la prestación de servicios públicos y las actividades que realizan en el marco de sus funciones, a fin de alcanzar resultados prioritarios o cumplir con sus objetivos estratégicos institucionales (Decreto Legislativo N° 1440, 2018).

2.1.8. Proceso presupuestario

Es el proceso que los gobiernos realizan para planificar, gestionar y supervisar la asignación de recursos públicos en diferentes etapas durante un período específico (Zevallos, 2014).

El ciclo presupuestario es un proceso que se desarrolla a lo largo de un ejercicio fiscal, abarcando plazos, etapas consecutivas y procedimientos rutinarios diseñados para lograr una gestión financiera óptima. Cada una de estas etapas desempeña un papel específico y se complementa de manera integral con las demás (Marcel et al., 2014)

2.1.9. Etapas del proceso presupuestario

El proceso presupuestario abarca las etapas de programación multianual, formulación, aprobación, ejecución y evaluación (Dirección General de Presupuesto Público, 2011).

- a) **Programación.** En esta fase, las entidades presentan sus propuestas de presupuesto institucional, mientras que el Ministerio de Economía y Finanzas elabora el anteproyecto del Presupuesto del Sector Público con base en dichas propuestas. En este paso, se calcula el gasto requerido para el próximo año fiscal, considerando los servicios que se prestarán y los resultados que se esperan (Álvarez et al., 2013).
- b) **Formulación.** Se establece la estructura funcional y programática del presupuesto, definiendo las metas y prioridades, detallando las cadenas de gasto y las fuentes de financiamiento (Álvarez et al., 2013).
- c) **Aprobación.** El presupuesto público se aprueba mediante una ley del Congreso, que determina un límite máximo de gasto. Este proceso consta de cinco pasos: elaboración del anteproyecto por el MEF, remisión al Congreso, debate y aprobación en el Congreso, aprobación del Presupuesto Institucional de Apertura (PIA) por parte de las entidades, y emisión del reporte oficial por la DGPP (Álvarez et al., 2013).
- d) **Ejecución.** En esta etapa, se realizan los gastos según el presupuesto aprobado, considerando la Programación de Compromisos Anual (PCA), que asegura la alineación con el marco macroeconómico (Álvarez et al., 2013). La ejecución del gasto implica tres pasos:
- **Compromiso:** Es la autorización para realizar gastos previamente aprobados, que puede aplicar al presupuesto anual o a un periodo específico, como en contratos de servicios o suministros (Valdivia, 2010).
 - **Devengado:** Representa la obligación de pago una vez que el gasto ha sido aprobado y comprometido. Se formaliza después de comprobar documentalmente la entrega del bien o servicio pactado en el contrato (Valdivia, 2010).
 - **Pago:** Es el proceso final donde se liquida la deuda reconocida, formalizada con un documento oficial. No se pueden realizar pagos sin haber devengado la obligación previamente (Valdivia, 2010).
- e) **Evaluación.** Es la etapa del proceso presupuestario donde se evalúan los resultados alcanzados y se analizan las diferencias físicas y financieras respecto a lo que fue

aprobado en los presupuestos del sector público. Estas evaluaciones proporcionan información valiosa para la programación presupuestaria, ayudando a optimizar la calidad del gasto público (Valdivia, 2010).

De acuerdo a la Dirección General de Presupuesto Público (2011), existen tres tipos de evaluaciones, que se describen a continuación:

- **Evaluación a cargo de las entidades:** Analiza semestralmente los resultados de la gestión, considerando ingresos, gastos y metas, y señalando las causas de las variaciones observadas en programas, proyectos y actividades del presupuesto del sector público.
- **Evaluación en términos financieros a cargo de la DGPP MEF:** Se enfoca en medir los resultados financieros y analizar las variaciones respecto a los créditos presupuestarios aprobados. Se lleva a cabo dentro de los 30 días posteriores al final de cada trimestre, salvo el cuarto trimestre, que se evalúa al concluir el periodo de regularización.
- **Evaluación Global de la Gestión Presupuestaria:** Implica revisar y verificar los resultados alcanzados durante la gestión presupuestaria, utilizando como referencia los indicadores de desempeño y los informes de logros de las entidades. Esta evaluación se realiza anualmente y es responsabilidad de la DGPP.

2.1.10 Evaluación presupuestaria

Según la Directiva N° 007-2008-EF/76.01 (2008), la evaluación presupuestaria es un proceso continuo que analiza los avances físicos y financieros, comparándolos con el Presupuesto Institucional de Apertura (PIA) y el Presupuesto Institucional Modificado (PIM). Su propósito es medir la eficacia en la ejecución del presupuesto y el cumplimiento de las metas establecidas en las actividades y proyectos durante el período evaluado.

2.1.11. Indicadores presupuestarios

De acuerdo con la Directiva N° 007-2008-EF/76.01 (2008), para evaluar la gestión presupuestaria del pliego se utilizan los indicadores de eficacia y eficiencia. Los

resultados obtenidos a partir de estos indicadores sirven como base para llevar a cabo la evaluación presupuestaria de manera semestral y anual.

Indicador de eficacia: Mide el progreso en la ejecución presupuestaria de ingresos y gastos, así como el nivel de cumplimiento de las metas del pliego, en relación con el Presupuesto Institucional de Apertura (PIA) y el Presupuesto Institucional Modificado (PIM).

De aplicación Anual

a) Para evaluar el avance de la ejecución presupuestaria de los ingresos, se relaciona la ejecución presupuestaria de los ingresos, a nivel de pliego presupuestario, fuente de financiamiento, rubro y subgenérica del ingreso, con el Presupuesto Institucional de Apertura (PIA) y el Presupuesto Institucional Modificado (PIM):

Indicador de Eficacia del Ingreso (IEI)

- Respecto al Presupuesto Institucional de Apertura (PIA)

$$\text{IEI (PIA)} = \frac{\text{Monto de la Ejecución Presupuestaria de Ingresos}}{\text{Monto del Presupuesto Institucional de Apertura}}$$

- Respecto al Presupuesto Institucional Modificado (PIM)

$$\text{IEI (PIM)} = \frac{\text{Monto de la Ejecución Presupuestaria de Ingresos}}{\text{Monto del Presupuesto Institucional Modificado}}$$

b) Para evaluar el avance de la ejecución presupuestaria de los egresos, se relacionan los compromisos ejecutados durante el año fiscal, respecto del monto de los egresos previstos en el Presupuesto Institucional de Apertura (PIA) y el Presupuesto Institucional Modificado (PIM), aplicados a nivel de pliego, fuente de financiamiento, rubro, actividad y proyecto y genérica del gasto, de acuerdo a lo siguiente:

Indicador de Eficacia del Gasto (IEG)

- Respecto al Presupuesto Institucional de Apertura (PIA):

IEG (PIA) = Monto de la Ejecución Presupuestaria de Egresos (A nivel de Genérica del Gasto)

Monto del Presupuesto Institucional de Apertura (A nivel de Genérica del Gasto)

- Respecto al Presupuesto Institucional Modificado (PIM):

IEG (PIM) = Monto de la Ejecución Presupuestaria de Egresos (A nivel de Genérica del Gasto)

Monto del Presupuesto Institucional Modificado (A nivel de Genérica del Gasto)

c) Para la determinación del cumplimiento de las metas presupuestarias, se relacionan las metas presupuestarias alcanzadas con las metas presupuestarias de apertura y modificadas. Esta comparación se realiza a nivel de actividad y proyecto, según sea pertinente conforme a lo siguiente:

Indicador de Eficacia de la Meta Presupuestaria (IEM)

- Respecto al Presupuesto Institucional de Apertura (PIA):

IEM (PIA) = Cantidad de la Meta Presupuestaria Obtenida X1

Cantidad de la Meta Presupuestaria de Apertura X1

- Respecto al Presupuesto Institucional Modificado (PIM):

IEM (PIM) = Cantidad de la Meta Presupuestaria Obtenida X1

Cantidad de la Meta Presupuestaria Modificada X1

d) De acuerdo con la Directiva N° 005 -2012-EF/50.01 (2012), el indicador de gestión refleja el progreso físico de las actividades llevadas a cabo por la entidad en relación con su misión institucional. Este indicador se emplea como una medida de la gestión institucional y se divide en varios rangos que se detallan a continuación:

Rango	Calificación
1.00 – 0.95	Muy bueno
0.94 – 0.90	Bueno

0.89 – 0.85

Regular

0.84 – 0.00

Deficiente

2.1.12. Meta

Una meta es el objetivo a alcanzar dentro de un tiempo definido. Su formulación considera dos niveles: la meta necesaria, orientada al cumplimiento de los objetivos institucionales y las estrategias, y la meta posible, limitada por los recursos disponibles de la entidad. Cabe señalar que la meta posible forma parte del nivel de la meta necesaria (Centro Nacional de Planeamiento Estratégico, 2016).

Características de la meta presupuestaria:

- Razonables: Deben ser viables de ser ejecutadas, considerando los fondos públicos asignados.
- Claras: Deben encontrarse explícitamente definidas y diferenciadas.
- Mensurables: Deben ser susceptibles de medición.

2.2. MARCO CONCEPTUAL

Año fiscal. “Período de ejecución del presupuesto del sector público corresponde al año calendario, comenzando el primero de enero y concluyendo el treinta y uno de diciembre” (Ministerio de Economía y Finanzas, 2024).

Aprobación del presupuesto. Es el proceso en el que se define oficialmente el monto total del crédito presupuestario, estableciendo el límite máximo de gasto que se podrá ejecutar durante el año fiscal, de acuerdo con la legislación vigente. Para los gobiernos regionales y locales, los créditos presupuestarios se determinan en sus respectivos presupuestos institucionales de apertura, teniendo en cuenta los montos aprobados para ellos en la Ley Anual de Presupuesto del sector público (Ministerio de Economía y Finanzas, 2024).

Categoría presupuestaria. “Engloba los componentes vinculados a la estructura del presupuesto por programas, que incluyen programa, subprograma, actividad y proyecto” (Ministerio de Economía y Finanzas, 2024).

Clasificadores Presupuestarios de Ingresos y Gastos. Son herramientas técnicas que facilitan el registro organizado y consistente de las operaciones del sector público a lo largo del proceso presupuestario (Ministerio de Economía y Finanzas, 2024).

Créditos presupuestarios. Suministro de fondos indicado en los presupuestos del sector público, destinado a permitir que las entidades públicas lleven a cabo el gasto público (Ministerio de Economía y Finanzas, 2024).

Ejecución financiera del ingreso y del gasto. Procedimiento que implica la identificación y obtención de fondos públicos, junto con la formalización y registro del gasto acumulado, seguido, en su caso, por la liquidación o desembolso correspondiente (Ministerio de Economía y Finanzas, 2024).

Ejecución presupuestaria. Es la etapa del ciclo presupuestario en la que se reciben los ingresos y se cubren las obligaciones de gasto, conforme a los créditos presupuestarios aprobados en los presupuestos (Ministerio de Economía y Finanzas, 2024).

Evaluación presupuestaria. Es la fase del proceso presupuestario en la que se miden los resultados obtenidos y se analizan las variaciones tanto físicas como financieras observadas, en comparación con lo aprobado en los presupuestos del sector público (Ministerio de Economía y Finanzas, 2024).

Fondos públicos. Son todos los recursos financieros de origen tributario y no tributario que se generan, obtienen o derivan de la producción o prestación de bienes y servicios realizados por las unidades ejecutoras o entidades públicas, de acuerdo con la ley. Estos fondos se destinan a cubrir los gastos del presupuesto público (Ministerio de Economía y Finanzas, 2024).

Fuentes de Financiamiento. Es la clasificación presupuestaria de los recursos públicos, cuyo objetivo es agrupar los fondos según los elementos comunes a cada tipo de

recurso. Su nomenclatura y definición están establecidas en el clasificador de fuentes de financiamiento para cada año fiscal (Ministerio de Economía y Finanzas, 2024).

Gasto devengado. Registro contable que reconoce una obligación de pago como resultado del compromiso previo de gasto registrado (Ministerio de Economía y Finanzas, 2024).

Gasto girado. Es el proceso que consiste en registrar el pago efectuado a través de la emisión de un cheque, carta orden o transferencia electrónica desde la cuenta bancaria correspondiente. Este pago se destina a cubrir total o parcialmente un gasto devengado que ha sido formalizado y registrado previamente (Ministerio de Economía y Finanzas, 2024).

Gasto pagado. Proceso que implica la materialización del cheque emitido, la carta orden o la transferencia electrónica, respaldado por el débito en la cuenta bancaria correspondiente (Ministerio de Economía y Finanzas, 2024).

Gasto público. Conjunto de desembolsos que se efectúan dentro del ámbito del sector público (Ministerio de Economía y Finanzas, 2024).

Gestión presupuestaria. Competencia de las entidades públicas para alcanzar sus metas institucionales, siguiendo las metas presupuestarias establecidas para un año fiscal específico, aplicando los principios de eficiencia, eficacia y rendimiento (Ministerio de Economía y Finanzas, 2024).

Meta Presupuestaria o Meta. Es una expresión concreta y cuantificable que describe el producto o los productos finales de las actividades y proyectos planeados para el año fiscal. Se compone de cuatro elementos: (i) Finalidad (objetivo específico de la meta), (ii) Unidad de medida (magnitud utilizada para medirla), (iii) Cantidad (número de unidades de medida esperadas), y (iv) Ubicación geográfica (ámbito distrital donde se espera alcanzar la meta). Dependiendo del análisis, la meta presupuestaria puede tener las siguientes variantes: a) Meta Presupuestaria de Apertura: Es la meta considerada en el Presupuesto Institucional de Apertura. b) Meta Presupuestaria Modificada: Meta cuyo ajuste se realiza durante el año fiscal, incluyendo tanto las metas de apertura como las

nuevas metas agregadas durante el año. c) Meta Presupuestaria Obtenida: Es el estado de la meta presupuestaria en un momento específico del tiempo (Ministerio de Economía y Finanzas, 2024).

Presupuesto Institucional de Apertura (PIA). Es el plan de gastos inicial de una entidad pública, aprobado por la autoridad correspondiente, que se basa en los créditos presupuestarios asignados en la Ley Anual de Presupuesto del Sector Público para el año fiscal en curso (Ministerio de Economía y Finanzas, 2024).

Presupuesto Institucional Modificado (PIM). Es la versión actualizada del presupuesto de una entidad pública, que incorpora las modificaciones presupuestarias realizadas durante el año fiscal. Estas modificaciones pueden afectar tanto a nivel institucional como a la estructura funcional y programática, partiendo del Presupuesto Institucional de Apertura (PIA) (Ministerio de Economía y Finanzas, 2024).

2.3. HIPÓTESIS DE LA INVESTIGACIÓN

2.3.1. Hipótesis General

La inadecuada ejecución presupuestal influye directamente en el deficiente cumplimiento de metas programadas de la Municipalidad Provincial de San Román, periodo 2023.

2.3.2. Hipótesis Específicos

- La inadecuada ejecución presupuestal de ingresos y gastos influye directamente en el cumplimiento de metas programadas en la Municipalidad Provincial de San Román, periodo 2023.
- El nivel de eficacia del cumplimiento de metas programadas en la Municipalidad Provincial de San Román, periodo 2023, es deficiente.

CAPÍTULO III

METODOLOGÍA DE LA INVESTIGACIÓN

3.1. ZONA DE ESTUDIO

La investigación se llevó a cabo en la Municipalidad Provincial de San Román, situada en el Jr. Jáuregui 321, en el distrito de Juliaca, provincia de San Román, departamento de Puno, Perú. Esta área se encuentra geográficamente ubicada cerca de la Plaza de Armas de Juliaca, con coordenadas $15^{\circ}29'36.5''S$ y $70^{\circ}08'47.8''W$ (Provincia de San Román, 2024).

La elección de esta zona es relevante debido a que Juliaca, como principal centro económico y comercial del altiplano, enfrenta diversas demandas sociales y económicas. La Municipalidad Provincial de San Román es un actor crucial en la administración de los recursos públicos destinados al desarrollo local. Este contexto permite analizar cómo se gestionan los recursos en una ciudad con alta densidad poblacional y múltiples necesidades, impactando directamente en el bienestar de sus habitantes (Provincia de San Román, 2024).

Además, los principales actores involucrados, como las autoridades municipales, los responsables de la gestión administrativa y la población beneficiaria, juegan un papel determinante en la ejecución presupuestal y el cumplimiento de metas. Estudiar esta zona proporciona una visión integral sobre las dinámicas de gestión pública en un entorno local y su influencia en el desarrollo social y económico de la provincia.

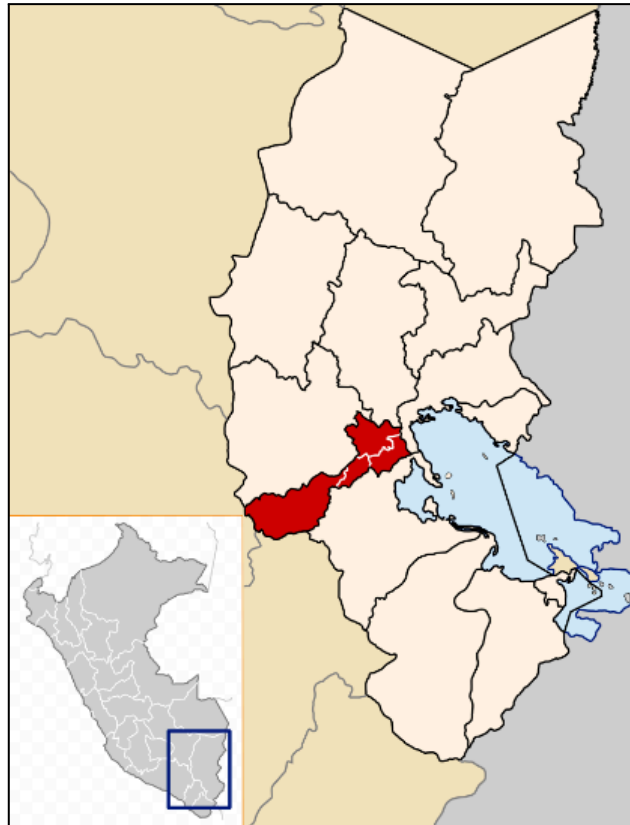


Figura 01: Mapa de ubicación de la Provincia de San Román

3.2. TAMAÑO DE MUESTRA

3.2.1. Población

Esta investigación se enfocó en los registros y documentos relacionados con la ejecución presupuestal y el cumplimiento de las metas programadas de la Municipalidad Provincial de San Román durante el año 2023. La población de estudio está formada por los datos obtenidos del portal de transparencia del Ministerio de Economía y Finanzas (MEF), específicamente en la sección "Consulta Amigable", que proporciona acceso a la información presupuestaria y financiera de las entidades públicas.

La población incluye los informes y reportes disponibles en esta plataforma, los cuales detallan la asignación, ejecución del presupuesto y el cumplimiento de las metas institucionales de la municipalidad. Cada documento ofrece información valiosa y única para la investigación, ya que contribuye a analizar de manera detallada el manejo de los recursos públicos.

3.2.2. Tamaño de la muestra

En esta investigación, se analizó la ejecución presupuestaria de ingresos y gastos de la Municipalidad Provincial de San Román durante el año 2023. Para ello, se utilizó un enfoque de muestreo no probabilístico, lo que implicó considerar todos los registros disponibles relacionados con la ejecución presupuestaria, sin una selección aleatoria. La información fue obtenida directamente del portal de transparencia del Ministerio de Economía y Finanzas.

De acuerdo con Hernández & Mendoza (2018), el muestreo no probabilístico se emplea cuando no todos los elementos de la población tienen la misma probabilidad de ser seleccionados, sino que la elección se basa en el criterio del investigador y en características específicas de los datos disponibles. En este caso, se seleccionaron los registros más relevantes para los objetivos del estudio, permitiendo analizar la relación entre las variables de interés. Este tipo de muestreo es común en investigaciones donde se busca obtener información específica que aporte al propósito del análisis.

3.3. MÉTODOS Y TÉCNICAS

3.3.1. Métodos

El enfoque metodológico del proyecto de investigación fue descriptivo y cualitativo, ya que se analizó las características o particularidades del objeto de estudio, así como se llevó a cabo un análisis informativo seleccionando una serie de particularidades adecuadas para medir o calcular (Pino, 2013).

Método descriptivo. Se utiliza para observar y registrar las características de un fenómeno o grupo sin alterarlo. Su objetivo es ofrecer una visión detallada y precisa de lo que ocurre en su entorno natural, sin intervenir o modificar los hechos. Este tipo de investigación se enfoca en responder al "qué" de un fenómeno, proporcionando una descripción clara sin entrar en explicaciones sobre sus causas o relaciones. Es útil cuando se busca comprender un tema específico a través de su observación directa y detallada (Hernández et al., 2014).

Método cualitativo. Se enfoca en comprender profundamente fenómenos sociales, psicológicos o culturales, explorando las percepciones, experiencias. Los datos se

recopilan mediante técnicas como entrevistas, observación y análisis de contenido. Este enfoque es flexible y se adapta a la naturaleza del problema, buscando una comprensión rica del contexto estudiado (Hernández et al., 2014).

Diseño no experimental. Según Hernández & Mendoza (2018), consiste en observar fenómenos tal como ocurren sin intervenir ni modificar las variables. Se enfoca en estudiar las relaciones entre variables en su contexto natural. Este enfoque es útil cuando no se puede intervenir directamente en el fenómeno o cuando no es ético hacerlo.

Enfoque transversal. Según Hernández et al. (2014), implica la recolección de datos en un único momento o durante un corto periodo de tiempo. Permite observar fenómenos sin alterar las variables, siendo útil para estudios descriptivos y comparativos. Este enfoque es ideal para entender la situación de un fenómeno en un instante determinado.

3.3.2. Técnicas de análisis de datos

La recopilación de datos se realizó desde la página web de consulta amigable del Ministerio de Economía y Finanzas incluyendo los ingresos, los gastos, el indicador de rendimiento y la evaluación del presupuesto del periodo de la Municipalidad Provincial de San Román. Para el análisis de los informes obtenidos, se aplicó la estadística descriptiva, presentando los datos recopilados mediante tabulación en cuadros estadísticos, lo que permitirá obtener los resultados.

3.4. IDENTIFICACIÓN DE VARIABLES

3.4.1. Variable Independiente

Ejecución Presupuestal. Es el proceso a través del cual se cumplen las obligaciones de gasto con el objetivo de financiar la provisión de bienes y servicios públicos, asegurando el cumplimiento de los resultados esperados.

3.4.2. Variables Dependiente

Cumplimiento de metas programas. Grado en que las entidades públicas, especialmente las municipalidades, logran los objetivos establecidos en sus planes y programas presupuestales.

3.4.3. Operacionalización de variables

Tabla 01: Operacionalización de variables

VARIABLE	INSTRUMENTO	DIMENSIONES	INDICADORES
Variable independiente: Ejecución presupuestal	- Ficha de análisis documental - Guía de observación del seguimiento de la ejecución presupuestal	- Presupu esto de ingresos - Presupu esto de gastos	- Recursos ordinarios, Impuestos foncomun, recursos municipales, recursos recaudados, recursos operaciones oficiales de crédito, donaciones y transferencias, recursos determinados
Variable dependiente: Cumplimiento de metas programadas	MEF (Consulta amigable)	- Proyecto s - Actividad es	- Planeamiento gestión y reserva de contingencia, educación, saneamiento, cultura y deporte, agropecuaria, transporte, industria, vivienda y desarrollo urbano, pesca - Transporte, orden público y seguridad, ambiente, agropecuaria, turismo y salud

3.5. MÉTODO DISEÑO ESTADÍSTICO

3.5.1. Técnicas

Para llevar a cabo la investigación, se empleó la siguiente técnica:

- **Análisis documental.** Esta técnica consistió en reunir los datos e informes necesarios para llevar a cabo la investigación. La información se obtuvo del Portal de Transparencia Económica, que es una fuente oficial de acceso público. Este portal

proporciona información confiable en temas económicos recopilada por el Ministerio de Economía y Finanzas (MEF) de manera oportuna.

3.5.2. Instrumentos

En la presente investigación, se utilizó los siguientes instrumentos:

- **Ficha de análisis documental:** Se utilizó como herramienta principal para organizar y registrar la información relevante, esto facilitó un análisis detallado y la sistematización de los datos recolectados, permitiendo además mantener un registro ordenado de las fuentes, respaldados por evidencia documental (Hernández & Mendoza, 2018). En el ámbito de la ejecución presupuestaria, se utilizó para registrar información sobre ingresos, gastos, proyectos y actividades del periodo 2023, lo que permitió realizar un análisis exhaustivo de la gestión financiera y la identificación de áreas de mejora o cumplimiento. Ver el Anexo 2.
- **Guía de observación:** Esta herramienta estructurada se utilizó para recopilar información mediante la observación directa de comportamientos o situaciones. Está diseñada con categorías claras que guíen al observador y garanticen la objetividad. La guía facilitó la sistematización de los datos y permitió un análisis detallado y ordenado, contribuyendo a la claridad y validez de la investigación (Hernández et al., 2014). En esta investigación, se utilizó para recopilar la información sobre la ejecución presupuestaria de ingresos, gastos, proyectos y actividades correspondientes al periodo de 2023.

Para el objetivo específico 1: Analizar la ejecución presupuestal de ingresos y gastos y su influencia en el cumplimiento de metas programadas en la Municipalidad Provincial de San Román, periodo 2023.

Se utilizó información obtenida del portal de transparencia del Ministerio de Economía y Finanzas (MEF). Para conocer la ejecución presupuestal de ingresos, se accedió al módulo Seguimiento de la Ejecución Presupuestal (Consulta amigable), específicamente en la sección Consultar el Ingreso Presupuestal (Actualización Diaria). Los enlaces correspondientes para la consulta son:

- Ministerio de Economía y Finanzas (2023), información por fuente de financiamiento de ingresos.

<https://apps5.mineco.gob.pe/transparenciaingresos/Navegador/default.aspx?y=2023>

- Ministerio de Economía y Finanzas (2023), información sobre el grupo genérico de ingresos.

<https://apps5.mineco.gob.pe/transparenciaingresos/Navegador/default.aspx?y=2023>

Para analizar los gastos, se utilizó el mismo portal del Ministerio de Economía y Finanzas en el módulo de Consulta amigable, dentro de la sección Consultar el Gasto Presupuestal (Actualización Diaria). Los enlaces correspondientes son:

- Ministerio de Economía y Finanzas (2023), información sobre los gastos por rubro.

<https://apps5.mineco.gob.pe/transparencia/Navegador/default.aspx?y=2023&ap=ActProy>

- Ministerio de Economía y Finanzas (2023), información sobre grupo genérico de gastos.

<https://apps5.mineco.gob.pe/transparencia/Navegador/default.aspx?y=2023&ap=ActProy>

Con la información que se recopiló, se calculará el porcentaje de avance en relación al total del Presupuesto Institucional Modificado, tanto para cada fuente de financiamiento como para cada grupo genérico de ingresos y gastos.

Para el objetivo específico 2: Determinar el nivel de eficacia del cumplimiento de metas programadas en la Municipalidad Provincial de San Román, periodo 2023.

Se analizó la ejecución presupuestal según proyectos y actividades. Esta información también fue obtenida del portal del Ministerio de Economía y Finanzas (MEF), en el módulo Seguimiento de la Ejecución Presupuestal (Consulta amigable), en la sección Consultar el Gasto Presupuestal (Actualización Diaria), mediante el enlace <https://apps5.mineco.gob.pe/transparencia/Navegador/default.aspx?y=2023&ap=ActProy>.

Además, se empleó el indicador de gestión institucional para clasificar y evaluar el nivel de eficacia en el cumplimiento de las metas programadas.

CAPÍTULO IV

EXPOSICIÓN, ANÁLISIS Y DISCUSIÓN DE LOS RESULTADOS

En este capítulo se exponen los resultados obtenidos mediante las técnicas aplicadas en función de los objetivos establecidos, junto con el análisis, interpretación y discusión de dichos resultados para validar o refutar las hipótesis formuladas.

4.1. EXPOSICIÓN DE LOS RESULTADOS

4.1.1. Objetivo Específico 01

Analizar la ejecución presupuestal de ingresos y gastos y su influencia en el cumplimiento de metas programadas en la Municipalidad Provincial de San Román, periodo 2023.

En relación con el primer objetivo específico, se presentó un análisis de la ejecución presupuestal de ingresos y gastos, desglosados por rubro y genérica. Asimismo, se realizó un análisis de la ejecución presupuestal de las metas de acuerdo con la función presupuestal.

Tabla 02: Ejecución presupuestal de ingreso según rubro, periodos 2023.

RUBRO	INGRESOS 2023		
	PIM (S/.)	EJECUCIÓN (S/.)	%
00 Recursos Ordinarios	0	0	0
07 Foncomun	71,884,911.00	84,906,644.00	118
08 Impuestos Municipales	20,024,902.00	22,367,320.00	112
09 Recursos Directamente Recaudados	15,449,327.00	13,363,334.00	86
13 Donaciones y Transferencias	8,416,993.00	8,990,863.00	107
18 Canon y Sobrecanon, Regalías, rentas de aduanas y participaciones	28,353,134.00	28,781,125.00	102
19 Recursos por Operaciones de Crédito	0	266,771	0
TOTAL	44,129,267.00	158,676,057.00	110

Nota. Elaboración propia en base a datos recolectados del Ministerio de Economía y Finanzas (MEF).

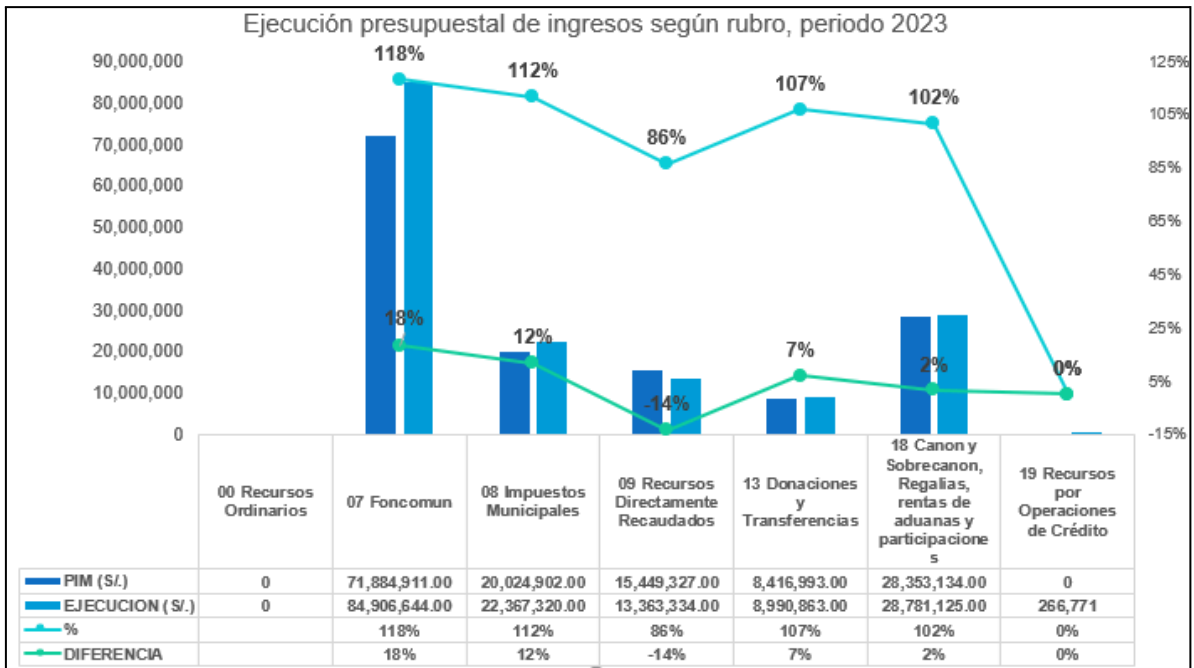


Figura 02: Ejecución presupuestal del ingreso según rubro, periodo 2023.

Nota: Elaboración propia en base a datos recolectados del MEF.

En relación con la Tabla 02 y la Figura 02 se analizó la programación presupuestal de las fuentes de financiamiento de ingresos por rubro, junto con su respectiva ejecución y el porcentaje correspondiente, detallando de la siguiente manera:

- **00: Recursos Ordinarios:** En este rubro, tanto la programación como la ejecución resultaron en 0.00 durante el periodo 2023.
- **07: Fondo de compensación municipal:** Para el periodo 2023, se registró una programación presupuestal según el PIM de S/. 71,884,911.00 y una ejecución de S/. 84,906,644.00, lo que representó el 118% de lo programado, generando una diferencia positiva del 18%.
- **08: Impuestos municipales:** Según la Tabla 02 y la Figura 02, para el periodo 2023, la programación presupuestal fue de S/. 20,024,902.00 y la ejecución alcanzó S/. 22,367,320.00, representando un 112% de lo programado, con una diferencia positiva del 12%.
- **09: Recursos Directamente Recaudados:** En este rubro, se tuvo una programación presupuestal de S/. 15,449,327.00 y una ejecución de S/. 13,363,334.00, equivalente

al 86% de lo programado, lo que significó una diferencia negativa del 14%. Este resultado se atribuyó a la disminución en la venta de bienes, servicios y otros ingresos.

- **13: Donaciones y Transferencias:** Durante el periodo 2023, se programaron S/. 8,416,993.00 y se ejecutaron S/. 8,990,863.00, lo que representó un 107% de lo programado, con una diferencia positiva del 7%.
- **18: Canon y Sobre canon, Regalías, rentas de aduanas y participaciones:** Para este rubro, la programación presupuestal fue de S/. 28,353,134.00 y la ejecución alcanzó S/. 28,781,125.00, representando un 102% de lo programado y generando una diferencia positiva del 2%.
- **19: Recursos por Operaciones de Crédito:** En el periodo 2023, no se programaron recursos para este rubro; sin embargo, se recaudaron S/. 266,771.00 debido a la colocación interna de títulos valores y al saldo de balance.
- **Total:** Según la Tabla 02, la ejecución total de ingresos por rubro para el periodo 2023 alcanzó el 110%, evidenciando una diferencia positiva en la ejecución de ingresos durante dicho periodo.

Tabla 03: Ejecución presupuestal de gasto según rubro, periodo 2023.

RUBRO	GASTOS 2023		
	PIM (S/.)	EJECUCIÓN (S/.)	%
00 Recursos Ordinarios	8,455,940.00	7,606,181.00	90
07 Foncomun	71,884,911.00	54,503,532.00	76
08 Impuestos Municipales	20,024,902.00	16,825,256.00	84
09 Recursos Directamente Recaudados	15,449,327.00	12,097,269.00	78
13 Donaciones y Transferencias	8,416,993.00	0	0
18 Canon y Sobrecanon, Regalías, rentas de aduanas y participaciones	28,353,134.00	12,034,623.00	42
19 Recursos por Operaciones de Crédito	0	0	0
TOTAL	152,585,207.00	103,066,861.00	68

Nota. Elaboración propia en base a datos recolectados del Ministerio de Economía y Finanzas (MEF).

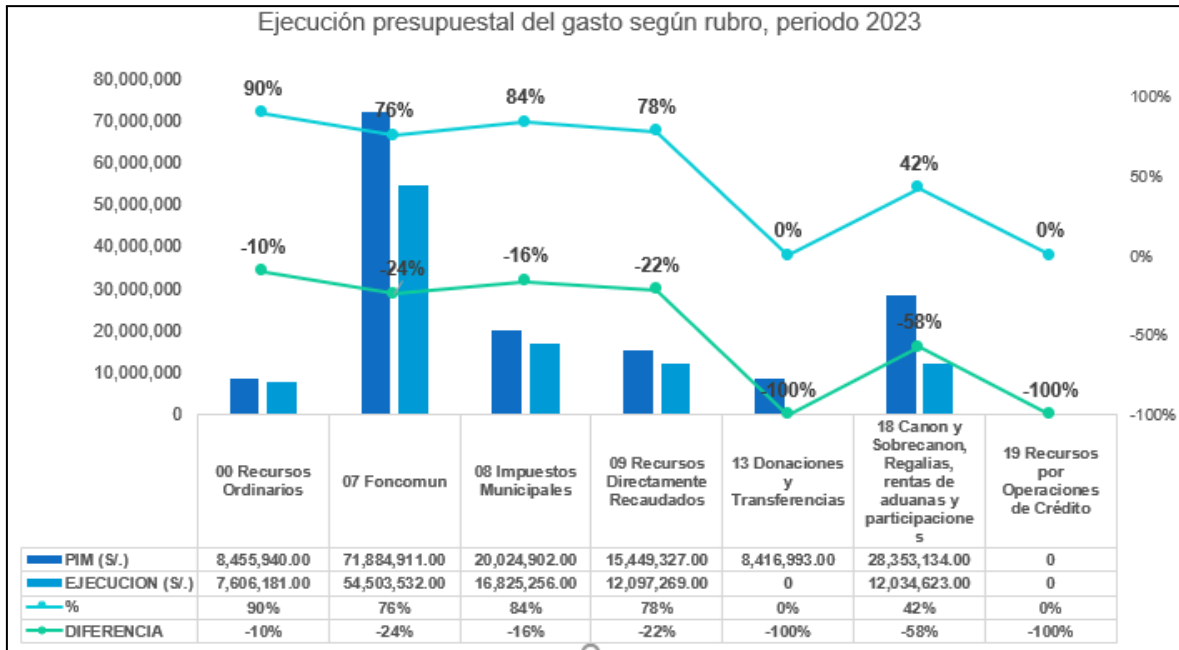


Figura 03: Ejecución presupuestal del gasto según rubro, periodo 2023.

Nota: Elaboración propia en base a datos recolectados del MEF.

En relación con la Tabla 03 y la Figura 03, se analizó la programación presupuestal de los gastos clasificados por rubro, junto con su respectiva ejecución y porcentaje, detallándose de la siguiente manera:

- **00: Recursos Ordinarios:** Para el periodo 2023, la programación presupuestal según el PIM fue de S/. 8,455,940.00, mientras que la ejecución alcanzó S/. 7,606,181.00, lo que representó un 90% de lo programado, quedando un 10% sin ejecutar.
- **07: Fondo de compensación municipal:** En este rubro, la programación presupuestal fue de S/. 71,884,911.00 y la ejecución llegó a S/. 54,503,532.00, equivalente al 76% de lo programado, dejando un 24% sin ejecutarse.
- **08: Impuestos municipales:** Para este periodo, la programación presupuestal según el PIM fue de S/. 20,024,902.00, y la ejecución ascendió a S/. 16,825,256.00, lo que representó un 84% de lo programado, con un 16% que no se logró ejecutar.

- **09: Recursos Directamente Recaudados:** La programación presupuestal en este rubro fue de S/. 15,449,327.00, mientras que la ejecución alcanzó S/. 12,097,269.00, lo que representó un 78% de lo programado, dejando un 22% sin ejecutarse.
- **13: Donaciones y Transferencias:** Para el periodo 2023, se programaron S/. 8,416,993.00; sin embargo, no se logró ejecutar ningún monto en este rubro.
- **18: Canon y Sobrecanon, Regalías, rentas de aduanas y participaciones:** La programación presupuestal fue de S/. 28,353,134.00, mientras que la ejecución alcanzó S/. 12,034,623.00, lo que representó un 42% de lo programado, reflejando un 58% sin ejecutar.
- **19: Recursos por Operaciones de Crédito:** En este rubro, tanto la programación como la ejecución resultaron en 0.00 para el periodo 2023
- **Total:** Según la Tabla 03, la ejecución presupuestal total de gastos por rubro alcanzó un 68% de lo programado para el periodo 2023, mostrando una diferencia significativa respecto a la programación inicial, ya que no se logró ejecutar el 100% del presupuesto establecido según el PIM.

Tabla 04: Ejecución presupuestal del ingreso según genérica, periodo 2023.

GENÉRICA	INGRESOS 2023		
	PIM (S/.)	EJECUCIÓN (S/.)	%
1. Impuesto y contribuciones obligatorias	17,270,000.00	19,346,891.00	112
3. Venta de bienes y servicios y derechos administrativos	11,927,327.00	10,392,320.00	87
4 Donaciones y transferencias	101,985,258.00	97,772,130.00	96
5 Otros ingresos	3,618,439.00	3,974,309.00	110
1.8 Endeudamiento	0	0	0
9 Saldo de balance	9,328,243.00	27,190,406.00	291
TOTAL	44,129,267.00	158,676,056.00	110

Nota. Elaboración propia en base a datos recolectados del Ministerio de Economía y Finanzas (MEF).

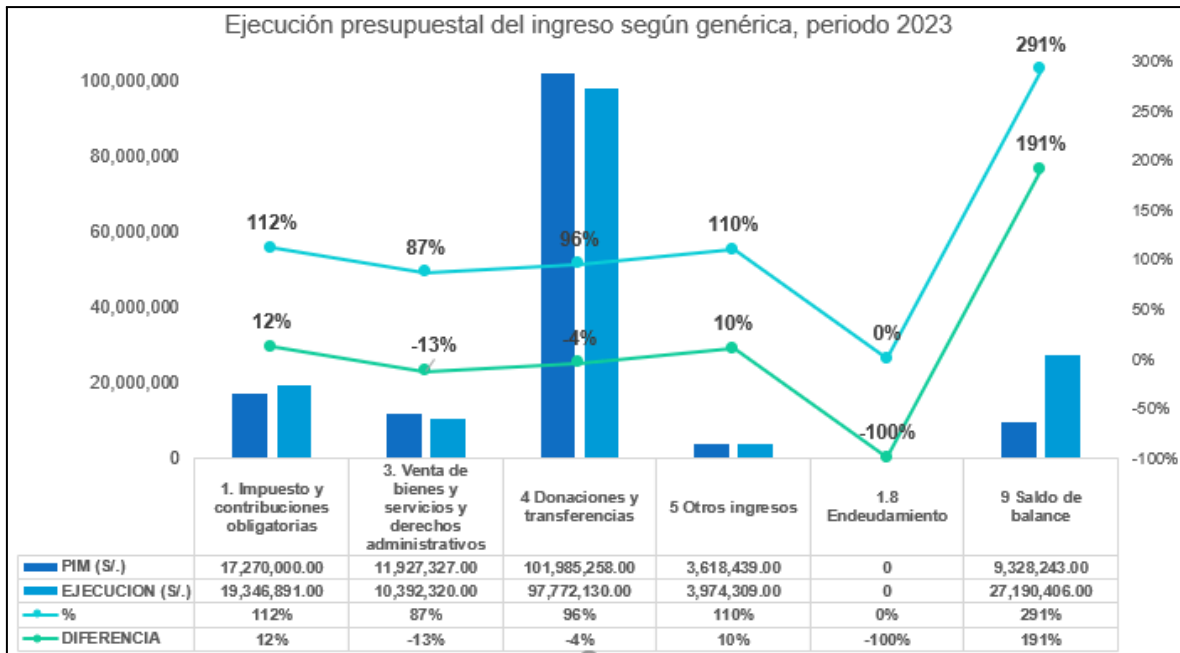


Figura 04: Ejecución presupuestal del ingreso según genérica, periodo 2023.

Nota: Elaboración propia en base a datos recolectados del MEF.

En relación con la Tabla 04 y la Figura 04, se analizó la programación presupuestal de los ingresos según genérica, junto con su respectiva ejecución y porcentaje, detallándose de la siguiente manera:

- **1: Impuestos y contribuciones obligatorias:** Para el periodo 2023, la programación presupuestal según el PIM fue de S/. 17,270,000.00, mientras que la ejecución alcanzó S/. 19,346,891.00, lo que representó un 112% de lo programado, generando una diferencia positiva del 12%.
- **3: Venta de bienes y servicios y derechos administrativos:** Se programaron S/. 11,927,327.00 y se ejecutaron S/. 10,392,320.00, lo que representó un 87% de lo programado, con una diferencia negativa del 13%.
- **4: Donaciones y transferencias:** La programación presupuestal fue de S/. 101,985,258.00, mientras que la ejecución llegó a S/. 97,772,130.00, representando un 96% de lo programado y reflejando una diferencia negativa del 4%.

- **5: Otros ingresos:** Para este rubro, se programaron S/. 3,618,439.00 y se ejecutaron S/. 3,974,309.00, lo que representó un 110% de lo programado, con una diferencia positiva del 10%.
- **8: Endeudamiento:** Tanto la programación como la ejecución resultaron en 0.00 durante el periodo de 2023.
- **9: Saldo de balance:** La programación presupuestal fue de S/. 9,328,243.00 y la ejecución ascendió a S/. 27,190,406.00, representando un 291% de lo programado, con una diferencia positiva del 191%.
- **Totales:** Según la Tabla 04 y la Figura 04, la ejecución presupuestal total de ingresos según genérica para el periodo 2023 alcanzó un 110% de lo programado, mostrando una diferencia positiva del 10%.

Tabla 05: Ejecución presupuestal del gasto según genérica, periodo 2023.

GENÉRICA	GASTOS 2023		
	PIM (S/.)	EJECUCIÓN (S/.)	%
GASTOS CORRIENTES			
5-21: Personal y obligaciones sociales	31,989,678.00	29,780,068.00	93
5-22: Pensiones y otras prestaciones sociales	5,154,419.00	4,982,981.00	97
5-23: Bienes y servicios	29,342,934.00	22,702,454.00	77
5-24: Donaciones y transferencias	507,211.00	391,212.00	77
5-25: Otros gastos	201,886.00	200,257.00	99
GASTOS DE CAPITAL			
6-24: Donaciones y transferencias	3,733,372.00	3,733,372.00	100
6-26: Adquisición de activos no financieros	81,655,707.00	41,276,516.00	51
TOTAL	152,585,207.00	103,066,860.00	68

Nota. Elaboración propia en base a datos recolectados del Ministerio de Economía y Finanzas (MEF).

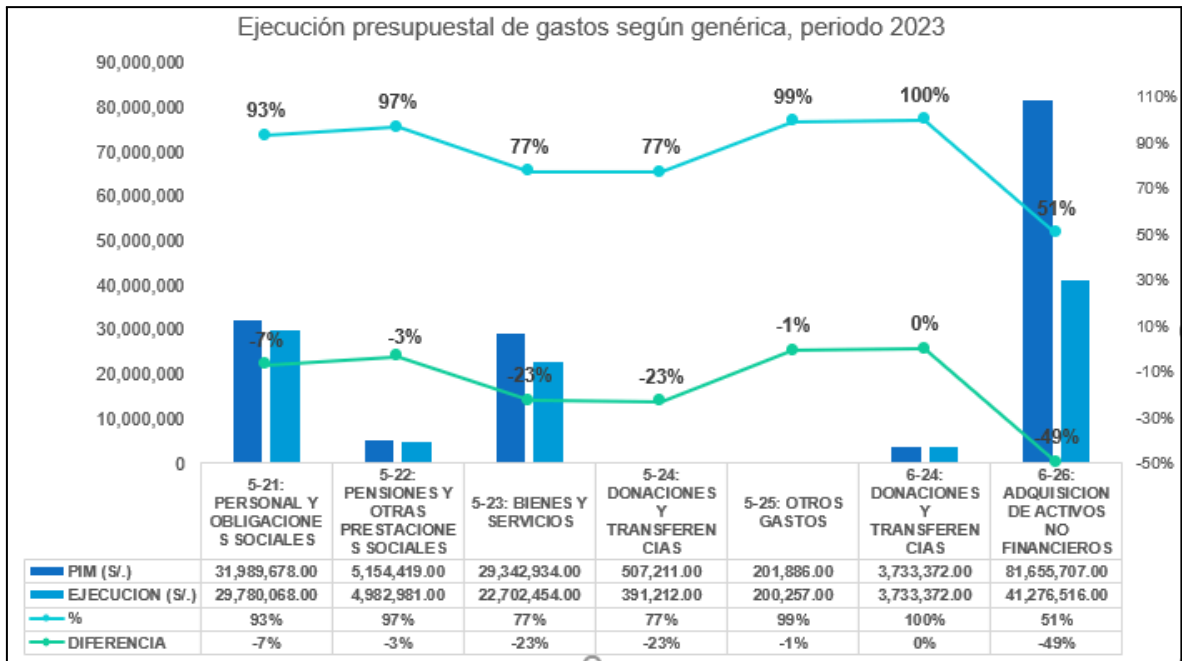


Figura 05: Ejecución presupuestal del gasto según genérica, periodo 2023.

Nota: Elaboración propia en base a datos recolectados del MEF.

En relación con la Tabla 05 y la Figura 05, se presentó la programación presupuestal de los gastos por genérica, con su respectiva ejecución y el porcentaje correspondiente, cuyos componentes fueron los siguientes:

GASTOS CORRIENTES

- **5-21: Personal y obligaciones sociales:** Para el periodo 2023, según la Tabla 05 y la Figura 05, la programación presupuestal fue de S/. 31,989,678.00 y se ejecutaron S/. 29,780,068.00, lo que representó un 93% de lo programado, con una diferencia del 7% no ejecutada.
- **5-22: Pensiones y otras prestaciones sociales:** En este caso, la programación presupuestal según la Tabla 05 y la Figura 05 fue de S/. 5,154,419.00 y se ejecutaron S/. 4,982,981.00, lo que representó un 97% de lo programado, con una diferencia del 3% sin ejecutarse.
- **5-23: Bienes y servicios:** Para este rubro, la programación presupuestal fue de S/. 29,342,934.00 y la ejecución alcanzó S/. 22,702,454.00, lo que representó un 77% de lo programado, con una diferencia del 23% que no se ejecutó.

- **5-24: Donaciones y transferencias:** La programación presupuestal fue de S/. 507,211.00 y la ejecución fue de S/. 391,212.00, lo que representó un 77% de lo programado, quedando un 23% sin ejecutarse.
- **5-25: Otros gastos:** La programación presupuestal fue de S/. 201,886.00 y se ejecutaron S/. 200,257.00, lo que representó un 99% de lo programado, con una diferencia del 1% no ejecutada.

GASTOS DE CAPITAL

- **6-24: Donaciones y transferencias:** En este rubro, se ejecutó el 100% de lo programado durante el periodo 2023.
- **6-26: Adquisición de activos no financieros:** La programación presupuestal fue de S/. 81,655,707.00 y la ejecución fue de S/. 41,276,516.00, lo que representó un 51% de lo programado, con una diferencia del 49% no ejecutada.
- **Total:** Según la Tabla 05, la ejecución total de los gastos por genérica alcanzó un 68% para el periodo 2023, mostrando una diferencia del 32% que no se logró ejecutar según lo programado.

4.1.2. Objetivo Específico 02

Determinar el nivel de eficacia del cumplimiento de metas programadas en la Municipalidad Provincial de San Román, periodo 2023.

Tabla 06: Ejecución del presupuesto según proyecto y actividades periodo 2023.

Producto	Presupuesto autorizado	Ejecución de gastos	%
Proyectos			
PLANEAMIENTO, GESTION Y RESERVA DE CONTINGENCIA	1,626,209.00	946,972.00	58
2001621: Estudios de Pre-Inversión	848,378.00	353,390.00	42
2453069: Remodelación de auditorio; adquisición de equipamiento interactivo,	15,131.00	10,075.00	67

computadores personales y proyector multimedia; en el (la) salón de convenciones.			
2497885: Remodelación de auditorio; adquisición de equipo; en el (la)salón consistorial de la Municipalidad provincial de San Román, distrito de Juliaca, provincia San Román, departamento de Puno.	8,929.00	7,670.00	86
2502678: Mejoramiento del servicio de habitabilidad institucional en el centro cívico de la Municipalidad provincial de San Román, distrito de Juliaca, provincia San Román, departamento de Puno.	49,000.00	-	-
2518093: Creación de los servicios municipales en la agencia municipal Zona Norte - Oeste de la Municipalidad provincial de San Román en la Urbanización San Pablo del distrito de Juliaca - provincia de San Román - departamento de Puno.	26,265.00	6,845.00	26
2518202: Creación de los servicios municipales en la agencia municipal Zona Este Urb. Tambopata del distrito de Juliaca - provincia de San Román - departamento de Puno.	24,000.00	2,074.00	9
2518266: Creación de los servicios municipales en la agencia municipal Zona Sur 2do Sector Urb. Néstor Cáceres Velásquez	27,450.00	11,235.00	41

del distrito de Juliaca - provincia de San Román - departamento de Puno.

2532292: Construcción de ambiente de usos múltiples; en el (la) puesto de auxilio rápido (PAR) de la PNP en la Urbanización Néstor Cáceres Velásquez - Segundo Sector del distrito de Juliaca, provincia San Román, departamento Puno.

2,500.00 2,126.00 85

2544576: Creación del palacio municipal en el centro poblado Isla, distrito de Juliaca - provincia de San Román - departamento de Puno.

321,770.00 310,525.00 97

2553898: Construcción de Cobertura y Ambiente de Usos Múltiples; en el (la) Comunidades Campesinas de Rancho Tacamani Central, Rancho Pucachupa, Sector Moquegachi Corisuyo, Isla Central, Isla Antipampilla, Isla Canteria, Rancho Tacamani Arriba, Collana Juliaca - Anexo Ilo Ilo, Esquen Tariachi Chaupiccacca del distrito de Juliaca, provincia San Román, departamento Puno.

274,053.00 241,451.00 88

2558569: Construcción de Cerco Perimétrico y Caseta; en el (la) Compañía de Bomberos Voluntarios del Perú - Juliaca en la Urb. Juan el Bueno - Ejecución de Metas del 94% al 90% distrito de Juliaca, provincia San Román, departamento Puno.

2,233.00 1,581.00 71

2612937: Adquisición de Volquete, Camión Cisterna, Cargador Frontal y Excavadora Hidráulica; además de otros activos en el (la) área de Mantenimiento de Maquinaria, Equipo y Taller de Maestranza de la Municipalidad provincial de San Román distrito de Juliaca, provincia San Román, departamento Puno.	26,500.00	-	-
EDUCACIÓN	12,904,588.00	1,756,863.00	14
2193304: Mejoramiento de los Servicios de Educación Primaria en la I.E.P. N° 70548 de la Urbanización Bellavista, distrito de Juliaca, provincia de San Román - Puno.	2,268,645.00	18,644.00	1
2266583: Mejoramiento de los Servicios de Educación Primaria en la I.E.P. N° 70549 Virgen del Carmen de la Urbanización La Capilla de la ciudad de Juliaca, provincia de San Román - Puno.	15,000.00	15,000.00	100
2323271: Mejoramiento de los Servicios de Educación Primaria en la I.E.P. N° 71014 Manuel Núñez Butron de la ciudad de Juliaca, distrito de Juliaca - provincia de San Román - departamento de Puno.	18,860.00	-	-
2469715: Mejoramiento de los Servicios de Educación Inicial en las I.E.I. 321 y 316 del distrito de Juliaca - provincia de San Román - departamento de Puno.	2,537,364.00	1,351,711.00	53

2492695: Mejoramiento de los Servicios de Educación Primaria en la I.E.P. N° 70663 Carlos Dante Nava Silva en la Urb. 03 de Octubre del distrito de Juliaca - provincia de San Román - departamento de Puno.	85,371.00	66,869.00	78
2507803: Mejoramiento del Servicio de Educación Inicial en la I.E.I. N° 611 San Julián del distrito de Juliaca - provincia de San Román - departamento de Puno.	40,000.00	39,047.00	98
2508695: Mejoramiento del Servicio de Educación PriMaría de la I.E.P. N° 70584 en la Comunidad Chimpa Jaran del distrito de Juliaca - provincia de San Román - departamento de Puno.	154,584.00	103,247.00	67
2515091: Mejoramiento del Servicio Educativo del Nivel Primaria de la I.E. 70546 Señor de Huanca del distrito de Juliaca - provincia de San Román - departamento de Puno.	2,500,013.00	-	-
2521742: Mejoramiento del Servicio Educativo del Nivel Primaria de la I.E. 71015 San Juan Bosco del distrito de Juliaca - provincia de San Román - departamento de Puno.	137,040.00	41,169.00	30
2538861: Mejoramiento del Servicio Educativo de Nivel Primaria de la I.E.P. N° 70581 de la ciudad de Juliaca en el distrito de	5,048,662.00	44,600.00	1

Juliaca - provincia de San Román -
departamento de Puno.

2544530: Construcción de Aula, Cerco
Perimétrico y Servicios Higiénicos y/o
Vestidores; Reparación de losa deportiva;
además de otros activos en el (la) IE 70578 -

82,489.00 60,692.00 74

Juliaca en la localidad Esquen Tariachi
Chaupiccacca, distrito de Juliaca, provincia
San Román, departamento Puno.

2549848: Construcción de Espacio deportivo
Abierto; en el (la) IE 70573 - Juliaca en la
Localidad Central Esquen, distrito de Juliaca,
provincia San Román, departamento Puno.

16,560.00 15,884.00 96

SANEAMIENTO

674,060.00 399,511.00 59

2278152: Instalación del Servicio de Agua
Potable y Saneamiento Rural, en la
Comunidad Campesina de Unocolla, distrito
de Juliaca, provincia de San Román - Puno.

160,000.00 86,016.00 54

2300413: Instalación de los Servicios de Agua
Potable y Saneamiento Rural en la
Comunidad Campesina de Chimpa Jaran del
distrito de Juliaca, provincia de San Román -
Puno.

145,500.00 98,354.00 68

2474956: Creación del Servicio de Agua
Potable y disposición de Excretas en las
Comunidades de Canteria, Isla Central,
Antipampilla y Corisuyo del distrito de Juliaca

199,738.00 112,211.00 56

- provincia de San Román - departamento de Puno.

2490324: Creación del Servicio de Agua Potable y Disposición de Excretas en las Comunidades de Rancho Victoria, Sollata, Pucachupa, Tacamani Central y Tacamani

168,822.00 102,930.00 61

Arriba del distrito de Juliaca - provincia de San Román - departamento de Puno.

CULTURA Y DEPORTE

8,770,543.00 4,728,676.00 54

2199963: Instalación de Infraestructura para el Servicio de Recreación y deporte en las Urbanizaciones San Jose II Etapa, Santa Marcelina, Néstor Cáceres Velásquez III Sector y las Casuarinas, de la ciudad de Juliaca, provincia de San Román - Puno.

12,168.00 - -

2451545: Mejoramiento del Servicio de Espacios Públicos de Recreación Pasiva En la Urbanización San Pedro del distrito de Juliaca - provincia de San Román - departamento de Puno.

494,278.00 - -

2460205: Creación de la Infraestructura para el Servicio de Espacios Públicos Urbanos de Recreación Activa en la Urbanización Espinal del distrito de Juliaca - provincia de San Román - departamento de Puno.

452,182.00 - -

2485832: Mejoramiento del Servicio de Espacios Públicos Urbanos En la

3,457,142.00 2,229,921.00 65

Urbanización Santo Tomás del distrito de Juliaca - provincia de San Román - departamento de Puno.

2485833: Mejoramiento del Servicio de Espacios Públicos Urbanos en la Urbanización Cincuentenario Cancollani del distrito de Juliaca - provincia de San Román - departamento de Puno.

3,411,576.00 2,139,415.00 63

2485883: Mejoramiento del Servicio de Espacios Públicos Urbanos en las Zonas Periféricas del distrito de Juliaca - provincia de San Román - departamento de Puno.

30,631.00 22,303.00 73

2488504: Mejoramiento del Servicio de Espacios Públicos Urbanos en el Complejo deportivo Hugo Sotil de la Urb. Municipal la Capilla del distrito de Juliaca - provincia de San Román - departamento de Puno.

56,964.00 4,600.00 8

2505499: Remodelación de Edificación; en el (la) Piscina Municipal Temperada de la Municipalidad provincial de San Román distrito de Juliaca, provincia San Román, departamento Puno.

185,960.00 9,971.00 5

2507501: Mejoramiento del Servicio de Práctica deportiva y Recreativa en la Urbanización Aeropuerto II Etapa del distrito de Juliaca - provincia de San Román - departamento de Puno.

46,500.00 39,500.00 85

2564602: Mejoramiento del Servicio de Espacios Públicos en la Urbanización Santa María I del distrito de Juliaca - provincia de San Román - departamento de Puno.	98,450.00	-	-
2599218: Creación del Servicio de Práctica deportiva y/o Recreativa en la Plataforma Multiusos de la Comunidad Campesina de Chacas del distrito de Juliaca de la provincia de San Román del departamento de Puno.	150,250.00	114,701.00	76
2606020: Mejoramiento y Ampliación del Servicio de Práctica deportiva y/o Recreativa en el Complejo deportivo San Isidro del distrito de Juliaca de la provincia de San Román del departamento de Puno.	354,442.00	162,105.00	46
3000788: Población Objetivo Accede a Masificación deportiva.	20,000.00	6,160.00	31
VIVIENDA Y DESARROLLO URBANO	2,734,902.00	1,035,111.00	38
2247186: Mejoramiento del Servicio de Infraestructura Vial de los Jirones y Pasajes en la Urbanización Enace La Capilla (Leonardo Bardales, Topacio, Esmeralda, Sinchi Roca, Perla, Rubi, San Marcos, Turqueza, Brillante, Sn 01, Sn 02, Sn 03, Sn 04 y Sn 05) de la ciudad de Juliaca, provincia de San Román - Puno.	416,837.00	-	-
2586190: Renovación de Espejo de Agua y Banca; adquisición de Contenedor y	340,565.00	158,942.00	47

Luminaria; además de Otros Activos en el (la) Plazoletas del Centro Comercial Nro 1 distrito de Juliaca, provincia San Román, departamento Puno.			
2586335: Renovación de Espejo de Agua y Banca; adquisición de Contenedor y Luminaria; además de otros activos en el (la) Plaza Bolognesi del distrito de Juliaca, provincia San Román, departamento Puno.	1,099,421.00	387,532.00	35
2586342: Renovación de Espejo de Agua y Banca; adquisición de Contenedor y Luminaria; además de Otros Activos en el (la) Plaza Grau distrito de Juliaca, provincia San Román, departamento Puno.	27,500.00	-	-
2611271: Renovación de Pavimento; Construcción de Espejo de Agua; adquisición de Contenedor y Banca; además de otros activos en el (la) Parque Las Américas del distrito de Juliaca, provincia San Román, departamento Puno.	374,321.00	235,202.00	63
2611273: Renovación de Pavimento y Banca; Construcción de Espejo de Agua; Adquisición de Contenedor; además de otros activos en el (la) Parque el Cholo del distrito de Juliaca, provincia San Román, departamento Puno.	433,658.00	253,435.00	58
2612284: Renovación de Pavimento, Vereda y Luminaria; Construcción de Rampa; además	20,000.00	-	-

de otros activos en el (la) Parque el Músico del distrito de Juliaca, provincia San Román, departamento Puno.

3000736: Edificaciones Seguras ante el Riesgo de desastres

22,600.00 - -

TRANSPORTE

44,457,324.00 28,267,740.00 64

2133863: Construcción de Infraestructura Vial en la Urbanización San Santiago (Jr. Azángaro, Jr. Pumacahua, Jr. Miraflores, Jr. Mama Ocllo, Jr. San Salvador, y Av. Perú) de la ciudad de Juliaca, provincia de San Román - Puno.

1,085,374.00 813,627.00 75

2235633: Mejoramiento del Servicio de Infraestructura Vial de la Av., Jrs. y Psjes. de la Urbanización y Ampliación Jorge Chávez (Abancay, Andahuaylas, 24 de Junio, Ancash, Huancayo, Parinacochas, Copacabana, Cajamarca, Grau, Sol de Oro, Arequipa, Escuri, Alfonso Ugarte, Marañón, Amanecer, San Teodoro y Villa Ampay) de la ciudad de Juliaca, provincia de San Román - Puno.

1,450,509.00 1,249,764.00 86

2241952: Mejoramiento de la Infraestructura Vial de los Jirones y Pasajes en la Urbanización 20 de Enero de la ciudad de Juliaca - distrito de Juliaca - provincia de San Román - Región Puno.

45,000.00 38,423.00 85

2244474: Mejoramiento del Servicio de Infraestructura Vial Urbano, II Etapa En la Urbanización Municipal Taparachi Primer Sector de la ciudad de Juliaca, provincia de San Román - Puno.	1,150,884.00	751,615.00	65
2244826: Mejoramiento del Servicio de Infraestructura Vial de los Jirones y Pasajes de las Urbanizaciones 28 de Julio II Etapa y Bolognesi I Etapa (Almagro, Independencia, Caracoto, Deustua, Cabanillas, Chucuito, Juli, Bolognesi, 01, 03, Santa Fe, J.A. Zela	1,720,227.00	1,603,330.00	93
2246942: Mejoramiento del Servicio de la Infraestructura Vial en la Av. Perú, Tramo (Jr. Mantaro - Av. Juliaca) de la ciudad de Juliaca, provincia de San Román - Puno.	49,000.00	-	-
2272606: Mejoramiento del Servicio de Transitabilidad Vehicular y Peatonal de los Jirones y Pasajes en la Urbanización dos Choferes de la ciudad de Juliaca, provincia de San Román - Puno.	2,834,439.00	2,457,827.00	87
2272789: Mejoramiento de los Servicios de Transitabilidad Vehicular y Peatonal de los Jirones, Calles y Pasajes en las Urbanizaciones Villa Mercedes, San Apolinar y los Keñuales de la ciudad de Juliaca, provincia de San Román - Puno.	42,730.00	15,410.00	36

2290660: Mejoramiento del Servicio de Transitabilidad Vehicular y Peatonal de la Urb. Santa María II de la ciudad de Juliaca del distrito de Juliaca - provincia de San Román - departamento de Puno.	1,716,127.00	1,561,872.00	91
2306230: Mejoramiento del Servicio de Transitabilidad Vehicular y Peatonal de los Jirones y Pasajes del Barrio Zarumilla y la Urbanización San Isidro (Azángaro, Pumacahua, Tupac Amaru, Benigno Ballón, Raúl Porras, Elias Aguirre, San Isidro, el Maestro, San Fr	106,862.00	29,580.00	28
2316148: Mejoramiento del Servicio de Transitabilidad Vehicular y Peatonal en los Jirones Libertad, Las Orquídeas, Vista Alegre, Cristo Rey, Segundo Domingo de Mayo, Salvador Allende, Tarapacá y German Humpiri de la Urbanización Floral Vista Alegre, distrito de Juliaca, provincia de San Román - Puno.	42,725.00	13,013.00	30
2321899: Mejoramiento del Servicio de Transitabilidad Vehicular y Peatonal de los Jirones y Graderíos de la Urb. Santa Cruz de la ciudad de Juliaca, provincia de San Román - Puno.	584,421.00	535,345.00	92
2332680: Mejoramiento de los Servicios de Transitabilidad Vehicular y Peatonal En los	631.00	-	-

Jirones y Pasajes de la Urbanización
Aeropuerto I Etapa de la ciudad de Juliaca,
provincia de San Román - Puno.

2361026: Mejoramiento del Servicio de
Movilidad Urbana de la Vía de Articulación
(Salida Arequipa - Salida Puno.) de la ciudad
de Juliaca, distrito de Juliaca - provincia de
San Román - departamento de Puno.

93,104.00 41,383.00 44

2362823: Mejoramiento de los Servicios de
Transitabilidad Vehicular y Peatonal En el Jr.
Jorge Chávez (Tramo Jr. Piura - Jr. Hipólito
Unanue), Jr. 9 de Diciembre (Tramo Jr. Jorge
Chávez - Jr. Manuel Prado), Jr. Hipólito
Unanue (Tramo Jr. Jorge Chávez - Jr. Loreto),
Jr. Loreto (Tramo Av. Loreto - Jr. Jorge
Chávez), Jr. Prolongación Loreto En el
Cercado de la ciudad de Juliaca, Centro
Poblado de Juliaca - distrito de Juliaca -
provincia de San Román - Región Puno.

4,095.00 1,400.00 34

2381545: Mejoramiento de Servicio de
Transitabilidad Vehicular y Peatonal de la Urb.
Santa María III de la ciudad de Juliaca del
distrito de Juliaca - provincia de San Román -
departamento de Puno.

2,335,560.00 1,758,000.00 75

2381548: Mejoramiento del Servicio de
Transitabilidad Vehicular y Peatonal de la Urb.
Tambopata, Kantutani, Santa Rosa I y II, Villa

1,500,000.00 289,944.00 19

Hermosa y 3 de Octubre - I Etapa de la ciudad de Juliaca del distrito de Juliaca - provincia de San Román - departamento de Puno.

2381901: Creación de Intercambio Vial A desnivel en la Intersección de las Av. Circunvalación Norte y Av. Independencia, En la ciudad de Juliaca, provincia de San Román - Puno.

58,120.00 18,520.00 32

2384486: Mejoramiento de los Servicios de Movilidad Urbana En la Urbanización Selva Alegre de la del distrito de Juliaca - provincia de San Román - departamento de Puno.

1,923,456.00 1,686,307.00 88

2453739: Mejoramiento del Servicio de Movilidad Urbana de los Jirones y Pasajes de la Urbanización Espinal y Anexo los Choferes del distrito de Juliaca - provincia de San Román - departamento de Puno.

7,162,284.00 - -

2455686: Mejoramiento del Servicio de Movilidad Urbana en el Jr. Nicolas de Pierola (Tramo: Av. Circunvalación Este - Jr. Mariano Núñez Butron) del distrito de Juliaca - provincia de San Román - departamento de Puno.

757,414.00 10,000.00 1

2456752: Mejoramiento del Servicio de Movilidad Urbana de la Urbanización Santa

95,200.00 43,835.00 46

Catalina del distrito de Juliaca - provincia de San Román - departamento de Puno.

2456753: Mejoramiento del Servicio de Movilidad Urbana de las Urbanizaciones Concordia, Pampilla, 9 de Octubre, y Vías Adyacentes del distrito de Juliaca - provincia de San Román - departamento de Puno.

103,329.00 76,205.00 74

2458845: Mejoramiento del Servicio de Movilidad Urbana En la Urb. Huancané, Jr. Pedro Ruiz Gallo y Vías Adyacentes del distrito de Juliaca - provincia de San Román - departamento de Puno.

15,000.00 - -

2463783: Mejoramiento del Servicio de Movilidad Urbana de la Av. Jorge Basadre, Av. Inca Manco Cápac del distrito de Juliaca - provincia de San Román - departamento de Puno.

16,643.00 - -

2467191: Mejoramiento del Servicio de Movilidad Urbana de la Avenida Aviación (Tramo Av. Ferrocarril - Aeropuerto Internacional Manco Capac) del distrito de Juliaca - provincia de San Román - departamento de Puno.

35,940.00 - -

2467411: Mejoramiento del Servicio de Movilidad Urbana del Jr. Escuri, Jr. Parinacochas, Jr. Libertadores, Jr. La Flor y Jr. Tullumayo (Tramo Av. Independencia - Av.

59,577.00 9,993.00 17

Aviación) del distrito de Juliaca - provincia de San Román - departamento de Puno.

2469915: Mejoramiento del Servicio de Movilidad Urbana en la Av. Mayta Cápac en la ciudad de Juliaca, distrito de Juliaca - provincia de San Román - departamento de Puno.

	1,534,874.00	1,495,000.00	97
--	--------------	--------------	----

2472464: Mejoramiento del Servicio de Movilidad Urbana en las Urb. los Geranios, Urb. los Geranios II, Urb. Santa Ana, Urb. Villa Manuelita del distrito de Juliaca - provincia de San Román - departamento de Puno.

	2,404,973.00	1,247,455.00	52
--	--------------	--------------	----

2474609: Mejoramiento de los Servicios de Transitabilidad Vehicular y Peatonal En la Av. Tacna Cuadras 13 Al 17 y Vías Conexas de las Urbanizaciones San Isidro y Nueva Esperanza de la Ciudad de Juliaca, distrito de Juliaca - provincia de San Román - departamento de Puno.

	1,475,754.00	1,404,923.00	95
--	--------------	--------------	----

2475158: Mejoramiento del Servicio de Movilidad Urbana En la Av. Circunvalación Tramo (Av. Tacna - Av. Apiraj), Av. Apiraj (Tramo Av. Circunvalación - Ovalo Uancv), Av. Martires 4 de Noviembre (Vía Alternativa) (Av. Juliaca - Ovalo Uancv), Av. Juliaca Tramo (Av. Circunvalación - Av. Martires 4 de Noviembre), Av. Modesto Borda Tramo (Av.

	40,181.00	22,205.00	55
--	-----------	-----------	----

Circunvalación - Av. Tintaya) del distrito de Juliaca - provincia de San Román - departamento de Puno.

2483280: Mejoramiento del Servicio de Movilidad Urbana en el Jr. Santiago Mamani, Jr. Mariano Pandia, Jr. 4 de Noviembre, Jr. Arica, Jr. Manuel Prado y La Urb. La Rinconada II Etapa del distrito de Juliaca - provincia de San Román - departamento de Puno.

45,200.00 - -

2484626: Mejoramiento del Servicio de Movilidad Urbana en las Urbanizaciones San Julián, Santa Mónica I y II del distrito de Juliaca - provincia de San Román - departamento de Puno.

45,500.00 - -

2485436: Mejoramiento del Servicio de Movilidad Urbana En la Infraestructura Vial de la Urb. La Capilla del distrito de Juliaca - provincia de San Román - departamento de Puno.

1,163,543.00 1,091,626.00 94

2486676: Mejoramiento del Servicio de Movilidad Urbana En la Av. Hipólito Unanue y Av. José Carlos Mariátegui de la Urbanización Municipal La Capilla del distrito de Juliaca - provincia de San Román - departamento de Puno.

377,442.00 203,290.00 54

2488666: Mejoramiento del Servicio de Movilidad Urbana En la Av. Huayna Capac de la ciudad de Juliaca del distrito de Juliaca - provincia de San Román - departamento de Puno.	3,253,354.00	3,156,936.00	97
2489170: Mejoramiento del Servicio de Movilidad Urbana en las Urbanizaciones Anexo y Prolongación los Incas del distrito de Juliaca - provincia de San Román - departamento de Puno.	15,000.00	-	-
2489607: Mejoramiento del Servicio de Movilidad Urbana En la Av. Rinconada, Prolongación Av. Loreto del distrito de Juliaca - provincia de San Román - departamento de Puno.	23,875.00	23,875.00	100
2493136: Mejoramiento del Servicio de Movilidad Urbana En la Av. Ferrocarril Tramo (Av. Aviación - Calle 01) de la ciudad de Juliaca del distrito de Juliaca - provincia de San Román - departamento de Puno.	31,503.00	-	-
2504196: Reparación de Calzada; en el (la) Vías Urbanas de la ciudad de Juliaca distrito de Juliaca, provincia San Román, departamento Puno.	16,093.00	15,924.00	99
2506255: Mejoramiento del Servicio de Movilidad Urbana en las Urbanizaciones Sol de Rinconada, Anexo Sol de Rinconada, Sol	49,270.00	39,270.00	80

de Rinconada II Etapa, Anexo los Keñuales,
California del distrito de Juliaca - provincia de
San Román - departamento de Puno.

2508253: Mejoramiento del Servicio de
Movilidad Urbana de la Urb. Zarumilla, Urb.

Guardia Republicana y Jr. Santa Rosa del distrito de Juliaca - provincia de San Román - departamento de Puno.	60,000.00	54,909.00	92
---	-----------	-----------	----

2515814: Mejoramiento del Servicio de
Movilidad Urbana En la Urb. Florida y Urb.

Tahuantinsuyo del distrito de Juliaca - provincia de San Román - departamento de Puno.	4,007,018.00	3,672,979.00	92
--	--------------	--------------	----

2516196: Mejoramiento del Servicio de
Movilidad Urbana En la Urbanizacion Santa

Adriana I Etapa del distrito de Juliaca - provincia de San Román - departamento de Puno.	1,300,000.00	848,193.00	65
--	--------------	------------	----

2518055: Mejoramiento del Servicio de
Movilidad Urbana del Jirón Lambayeque

(Tramo: Av. Tambopata - Pedro Ruiz Gallo),

Jiron Huancané (Tramo Av. Tambopata - Jr.

San Miguel) y Vías Adyacentes Jr. Ocoña, Jr.

Ejercicios, Jr. N° 2, Jr. Collasuyo y Jr.

Lacustre del distrito de Juliaca - provincia de

San Román - departamento de Puno.

	134,300.00	75,430.00	56
--	------------	-----------	----

2526161: Mejoramiento del Servicio de Movilidad Urbana En la Urbanizacion Prolongación Tambopata y Vías Conexas del distrito de Juliaca - provincia de San Román - departamento de Puno.	49,270.00	39,270.00	80
2534866: Mejoramiento del Servicio de Movilidad Urbana de la Urbanizacion Victor Raul Haya de la Torre de Jerusalem de la ciudad de Juliaca, distrito de Juliaca - provincia de San Román - departamento de Puno.	119,200.00	53,421.00	45
2536108: Mejoramiento del Servicio de Movilidad Urbana Con Acondicionamiento de Paseo Peatonal del Jirón Libertad y Pasaje Libertad (Tramo Jr. San Martin - Av. Circunvalación) del distrito de Juliaca - provincia de San Román - departamento de Puno.	148,530.00	-	-
2544113: Reparación de Calzada; en el (la) Vías Urbanas del Entorno del Terminal Terrestre de la ciudad de Juliaca, distrito de Juliaca, provincia San Román, departamento Puno.	164,810.00	142,274.00	86
2545445: Mejoramiento del Servicio de Movilidad Urbana de la Urb. Santa Marcelina, Urb. Santa Celedonia y Urb. Prolongación Santa Celedonia del distrito de Juliaca -	44,987.00	17,854.00	40

provincia de San Román - departamento de Puno.

2547307: Mejoramiento del Servicio de Movilidad Urbana En los Jirones: Leonardo Bardales, La Paz, Rufino Echenique, Roberto Cuba Paredes, Amadeo Landaeta, Castro Virreyña, Calle Cerro de Pasco y Calle N° 1, Pasajes Aricama y Cailloma En la Urbanizacion Municipal La Capilla de la ciudad de Juliaca del distrito de Juliaca - provincia de San Román - departamento de Puno.

97,390.00 79,832.00 82

2551732: Mejoramiento del Servicio de Movilidad Urbana del Jr. Caccachi y Jr. Dalías (Tramo: Av. Tacna - Las Américas) y Vías Conexas de la Urb. Anexo Villa San Jacinto y Urb. Anexo San Santiago del distrito de Juliaca - provincia de San Román - departamento de Puno.

103,320.00 48,745.00 47

2555041: Mejoramiento del Servicio de Movilidad Urbana de la Av. Néstor Cáceres Velásquez del distrito de Juliaca - provincia de San Román - departamento de Puno.

49,000.00 7,000.00 14

2556709: Mejoramiento del Servicio de Movilidad Urbana en las Vías Locales del Jirón Caccachi, Juan Velasco Alvarado, Ocoña, Ejercicios y Vías Adyacentes en las

8,696.00 - -

Urbanizaciones Prolongación Villa Hermosa,
San Luis, ampliación Anexo los Incas y los
Ángeles del distrito de Juliaca - provincia de
San Román - departamento de Puno.

2560133: Mejoramiento del Servicio de la
Movilidad Urbana de las Urbanizaciones Saul
Cantoral y Vallecito del distrito de Juliaca -
provincia de San Román - departamento de
Puno.

107,422.00 61,482.00 57

2562846: Mejoramiento del Servicio de
Movilidad Urbana de la Av. Leonidas Hallasi
del distrito de Juliaca - provincia de San
Román - departamento de Puno.

195,800.00 139,876.00 71

2564478: Mejoramiento del Servicio de
Movilidad Urbana de la Av. Emiliano Cano
Mullisaca del distrito de Juliaca - provincia de
San Román - departamento de Puno.

48,000.00 43,573.00 91

2571314: Mejoramiento del Servicio de
Movilidad Urbana en las Vías Locales del Jr.
San Marcos, Jr. San Pablo, Jr. Esquen, Jr.
Ayar Uchu, Jr. Ayar Cachi y Vías Conexas de
la Urb. San Paulino del distrito de Juliaca -
provincia de San Román - departamento de
Puno.

86,700.00 52,702.00 61

2597339: Mejoramiento de los Servicios
Públicos de Integración Económica y Social
En Espacio Público La Pajcha del Jr. Bolívar

735,751.00 441,818.00 60

distrito de Juliaca de la provincia de San Román del departamento de Puno.

2597505: Mejoramiento del Servicio de Movilidad Urbana en el Jr. Jauregui, Jr. Unión y Jr. San Román Tramo (Jr. Salaverry y Jr. 9 de Diciembre) del distrito de Juliaca de la provincia de San Román del departamento de Puno.

1,055,788.00 559,626.00 53

2603327: Adquisición de Semáforo; en el (la) 49 Intersecciones Viales Semaforizadas de la ciudad de Juliaca del distrito de Juliaca, provincia San Román, departamento Puno.

53,817.00 30,466.00 57

2609588: Renovación de Calzada y Sardinel; Construcción de Área Verde y Berma; Además de Otros Activos en el (la) Av. Manuel Núñez Butron (Tramo: Jr. Cabana - Jr. Tarapacá) del distrito de Juliaca, provincia San Román, departamento Puno.

18,000.00 - -

2611586: Renovación de Calzada, Luminaria, Área Verde y señalización Horizontal; Además de Otros Activos en el (la) Av. Aviación (Tramo: Aeropuerto Internacional Inca Manco Capac - Av. Ferrocarril) del distrito de Juliaca, provincia San Román, departamento Puno.

30,000.00 - -

2611801: Renovación de Calzada, Separador Central O Lateral, Vereda y Área Verde; Además de Otros Activos en el (la) Psje.

301,945.00 124,247.00 41

Arequipa (Tramo: Jr. Manuel Prado - Jr. 7 de Junio) del distrito de Juliaca, provincia San Román, departamento Puno.

2622770: Reparación de Calzada, Cuneta, Sardinell y Señalización Vertical; Además de Otros Activos en el (la) Cercado de la ciudad de Juliaca del distrito de Juliaca, provincia San Román, departamento Puno.

72,367.00 68,146.00 94

ORDEN PÚBLICO y SEGURIDAD

1,706,639.00 43,173.00 3

2508242: Mejoramiento del Servicio de Seguridad Ciudadana En el distrito de Juliaca - provincia de San Román - departamento de Puno.

9,116.00 - -

2587607: Adquisición de Camioneta, Motocicleta, Vehículo Aéreo No Tripulado - Drone y Equipos Complementarios; en el (la) Serenazgo Municipal de la Municipalidad provincial de San Román distrito de Juliaca, provincia San Román, departamento Puno.

1,568,958.00 10,028.00 1

2601126: Mejoramiento del Servicio de Seguridad Ciudadana Local en el Ámbito Rural de los distritos de Juliaca, San Miguel, Cabana, Caracoto y distrito de Cabanillas de la provincia de San Román del departamento de Puno.

90,220.00 - -

3000356: Comunidad Organizada a favor de la Seguridad ciudadana

38,345.00 33,145.00 86

SALUD	2,532,589.00	1,457,496.00	58
2275573: Mejoramiento y Ampliación de los Servicios de Salud de Primer Nivel del Establecimiento San Juan de Dios Taparachi En la Urbanización Taparachi de la ciudad de Juliaca, provincia de San Román - Puno.	2,331,176.00	1,452,496.00	62
2473257: Mejoramiento de los Servicios de Salud del Centro de Salud Cono Sur, distrito de Juliaca - provincia de San Román - departamento de Puno.	201,413.00	5,000.00	2
AMBIENTE	2,691,627.00	1,308,923.00	49
2510570: Reparación de defensa Ribereña; en el (la) Limpieza y descolmatación de la Cuenca del Río Coata del distrito de Juliaca, provincia San Román, departamento Puno.	761,453.00	509,631.00	67
2576519: Construcción de Celdas Para Residuos, Sistema de Manejo de Lixiviados, Sistema de Manejo de Gases y Vías de Acceso; en el (la) Celda Transitoria de Huanuyo del distrito de Cabanillas, provincia San Román, departamento Puno.	1,930,174.00	799,292.00	41
Actividades			
TRANSPORTE	3,543,544.00	2,971,776.00	84
3000001: Acciones Comunes	30,647.00	-	-
3000133: Camino Vecinal Con Mantenimiento Vial	286,841.00	221,174.00	77

3000478: Servicios de Transporte Terrestre y Complementarios Fiscalizados	3,226,056.00	2,750,602.00	85
ORDEN PÚBLICO y SEGURIDAD	9,920,158.00	8,599,530.00	87
3000355: Patrullaje Por Sector	9,460,225.00	8,356,505.00	88
3000734: Capacidad Instalada para la Preparación y Respuesta Frente a Emergencias y desastres	459,933.00	243,025.00	53
AMBIENTE	13,523,628.00	11,194,357.00	83
2510782: Adquisición de camión Compactador; en el (la) Unidad de Gestión de Residuos Sólidos de la Municipalidad provincial de San Román - distrito de Juliaca, provincia San Román, departamento Puno.	2,775.00	2,126.00	77
2587603: Adquisición de Camión Cisterna; en el (la) departamento de Mantenimiento de Parques, Jardines y Ecología de la Municipalidad provincial de San Román del distrito de Juliaca, provincia San Román, departamento Puno.	12,000.00	3,500.00	29
2596139: Adquisición de Camión Compactador, Contenedor, Trimovil y Coche de Barrido; Además de Otros Activos en el (la) Unidad de Gestión de Residuos Sólidos (Ugrs) de la Municipalidad provincial de San Román - Juliaca del distrito de Juliaca, provincia San Román, departamento Puno.	1,118,081.00	351,564.00	31
3000001: Acciones Comunes	91,860.00	66,300.00	72

3000848: Residuos Sólidos del ámbito Municipal Dispuestos Adecuadamente	12,298,912.00	10,770,867.00	88
AGROPECUARIA	657,352.00	1,484.00	0
2524548: Mejoramiento de la Productividad y Competitividad de Ovinos de la Raza Corriedale en las Comunidades Campesinas del distrito de Juliaca - provincia de San Román - departamento de Puno.	647,352.00	-	-
3000065: Actores de la Cadena Agroalimentaria Aplicando Buenas Prácticas de Producción, Higiene, Procesamiento, Almacenamiento y Distribución	10,000.00	1,484.00	15
TURISMO	81,815.00	43,302.00	53
2572024: Mejoramiento de los Servicios Turísticos Públicos En la Ruta: Mirador Cristo Blanco - Laguna de Chacas, distrito de Juliaca - provincia de San Román - departamento de Puno.	81,815.00	43,302.00	53
SALUD	1,485,478.00	1,037,601.00	70
2604632: Adquisición de Ambulancia Urbana; en el (la) Guadalupe distrito de Juliaca, provincia San Román, departamento Puno.	575,975.00	442,584.00	77
3000739: Población Con Practicas Seguras para la Resiliencia	13,987.00	-	-
3033251: Familias Saludables con Conocimientos para el Cuidado Infantil, Lactancia Materna Exclusiva y la Adecuada	895,516.00	595,017.00	66

Alimentación y Protección del Menor de 36

Meses

PROTECCIÓN SOCIAL	492,359.00	484,960.00	98
3000669: Personas Afectadas Con Tuberculosis Reciben Apoyo Nutricional	410,104.00	404,970.00	99
3000776: Personas Adultas Mayores Atendidos Involucrando al Entorno Familiar y Social	82,255.00	79,990.00	97
3999999: Sin Producto	44,782,392.00	38,789,391.00	87
TOTAL	152,585,207.00	103,066,866.00	68

Nota. Elaboración propia en base a datos recolectados del Ministerio de Economía y Finanzas (MEF).

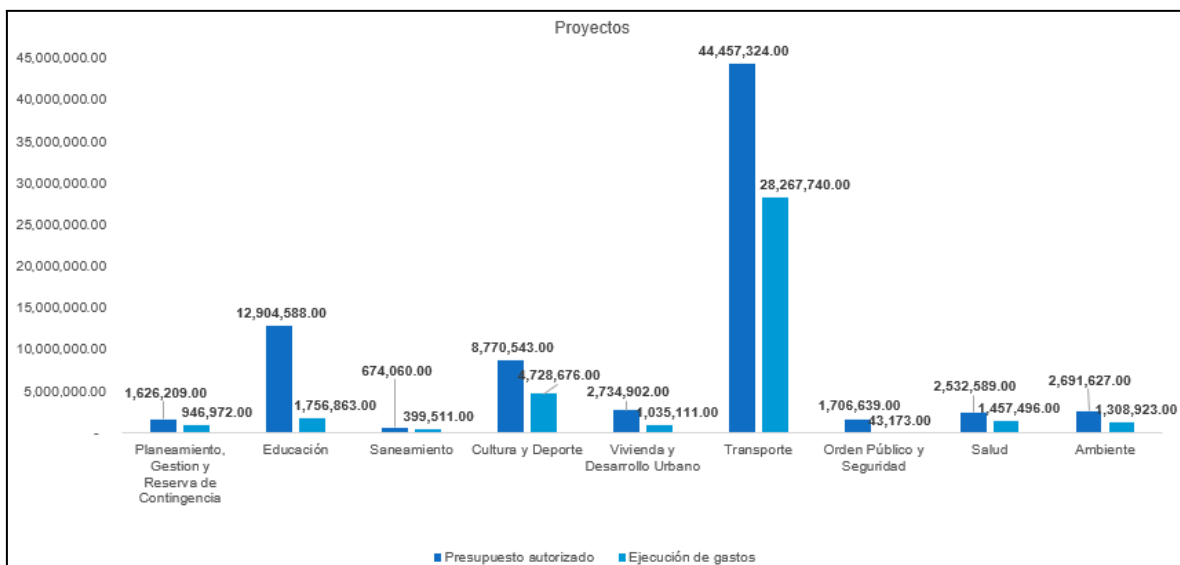


Figura 06: Ejecución del presupuesto de gasto según proyectos y metas, en soles periodo 2023.

Nota: Elaboración propia en base a datos recolectados del MEF.

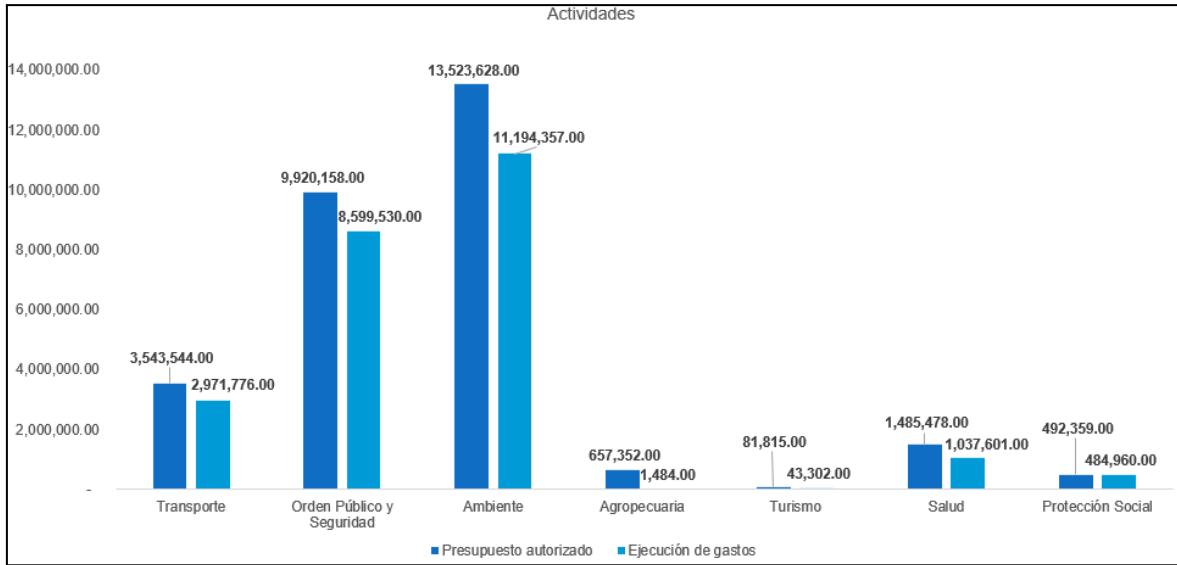


Figura 07: Ejecución del presupuesto de gasto según actividades, en soles periodo 2023.

Nota: Elaboración propia en base a datos recolectados del MEF.

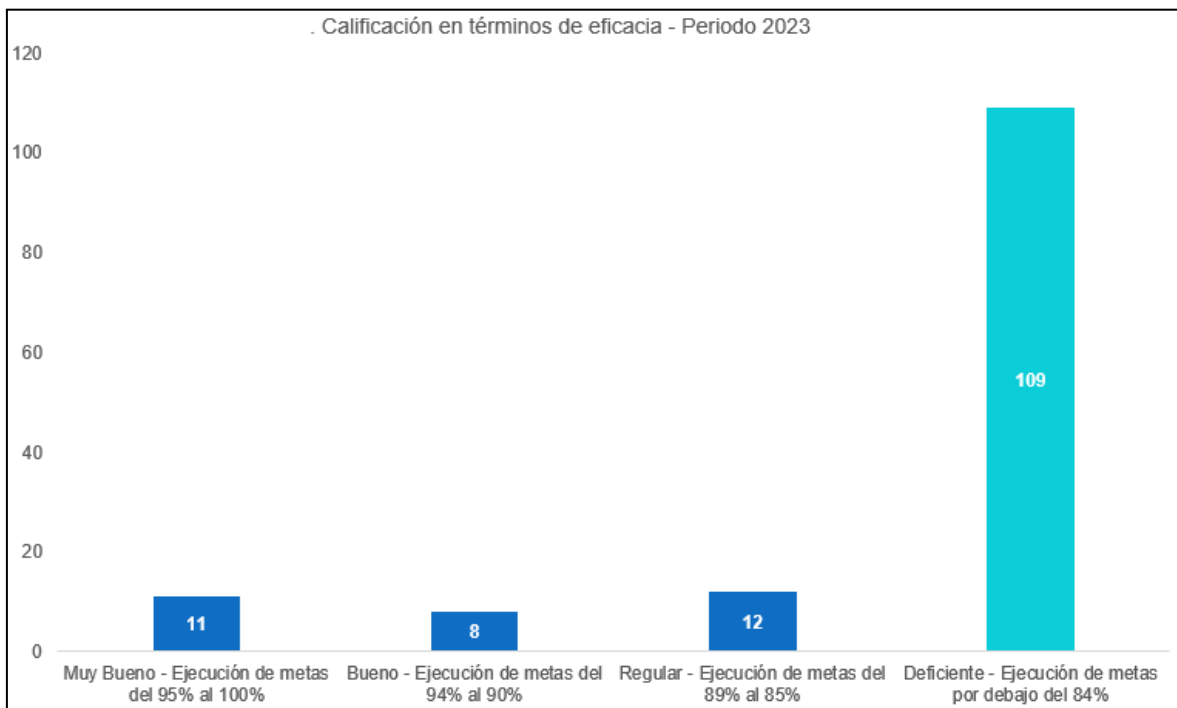


Figura 08: Ejecución del presupuesto según proyecto y actividad, en soles periodo 2023 en términos de eficacia.

Nota: Elaboración propia en base a datos recolectados del MEF.

De acuerdo con la Tabla 06, se analizó el porcentaje de avance en la ejecución de las metas presupuestarias para el ejercicio 2023, en el que se programaron 140 proyectos y actividades aprobados.

Proyectos

- **Planeamiento, Gestión y Reserva de Contingencia:** La programación fue de S/. 1,626,209.00, alcanzando una ejecución de S/. 946,972.00, lo que representó un avance del 58.23%.
- **Educación:** La programación fue de S/. 12,904,588.00, ejecutándose S/. 1,756,863.00, lo que representó un avance del 13.61%.
- **Saneamiento:** La programación fue de S/. 674,060.00, con una ejecución de S/. 399,511.00, lo que representó un avance del 59.27%.
- **Cultura y Deporte:** La programación fue de S/. 8,770,543.00, y se ejecutaron S/. 4,728,676.00, alcanzando un avance del 53.92%.
- **Vivienda y Desarrollo Urbano:** La programación fue de S/. 2,734,902.00, logrando una ejecución de S/. 1,035,111.00, con un avance del 37.85%.
- **Transporte:** La programación fue de S/. 44,457,324.00, y se ejecutaron S/. 28,267,740.00, lo que representó un avance del 63.58%.
- **Orden Público y Seguridad:** La programación fue de S/. 1,706,639.00, ejecutándose solo S/. 43,173.00, lo que representó un avance del 2.35%.
- **Salud:** La programación fue de S/. 2,532,589.00, con una ejecución de S/. 1,457,496.00, lo que representó un avance del 57.55%.
- **Ambiente:** La programación fue de S/. 2,691,627.00, y se ejecutaron S/. 1,308,923.00, alcanzando un avance del 48.63%.

Actividades

- **Transporte:** La programación fue de S/. 3,543,544.00, con una ejecución de S/. 2,971,776.00, alcanzando un avance del 83.86%.
- **Orden Público y Seguridad:** La programación fue de S/. 9,920,158.00, ejecutándose S/. 8,599,530.00, lo que representó un avance del 86.69%.

- **Ambiente:** La programación fue de S/. 13,523,628.00, logrando una ejecución de S/. 11,194,357.00, lo que representó un avance del 82.78%.
- **Agropecuaria:** La programación fue de S/. 657,352.00, ejecutándose únicamente S/. 1,484.00, lo que representó un avance del 0.23%.
- **Turismo:** La programación fue de S/. 81,815.00, logrando ejecutarse S/. 43,302.00, lo que representó un avance del 52.93%.
- **Salud:** La programación fue de S/. 1,485,478.00, con una ejecución de S/. 1,037,601.00, alcanzando un avance del 69.85%.
- **Protección Social:** La programación fue de S/. 492,359.00, ejecutándose S/. 484,960.00, lo que representó un avance del 98.50%.

El presupuesto total programado para el gasto ascendió a S/. 152,585,207.00, logrando una ejecución de S/. 103,066,866.00, lo que representó un avance del 67.55%, indicando que no se lograron ejecutar todos los proyectos y actividades programadas.

En la Figura 08, se puede observar que el gasto correspondiente a proyectos y actividades con un avance entre 0% y 100% se distribuyó de la siguiente manera: 109 proyectos y actividades tuvieron una ejecución inferior al 84% (deficiente), 12 proyectos y actividades alcanzaron entre el 85% y el 89% (regular), 8 proyectos y actividades se ejecutaron entre el 90% y el 94% (bueno), y 11 proyectos y actividades lograron una ejecución entre el 95% y el 100% (muy bueno).

4.2. CONTRASTACIÓN Y VERIFICACIÓN DE HIPÓTESIS

4.2.1. Contrastación de la hipótesis específica 01

La inadecuada ejecución presupuestaria de ingresos y gastos impacta directamente en el cumplimiento de las metas programadas en la Municipalidad Provincial de San Román durante el periodo de 2023.

De acuerdo con la Tabla 04, en el ejercicio presupuestario del 2023, se programó un gasto de S/. 152,585,207.00, de los cuales solo se logró ejecutar S/. 103,066,861.00, lo que representa un 68% de cumplimiento respecto a lo planificado. Esto refleja una

inadecuada ejecución presupuestaria en el manejo de los gastos, evidenciando una limitada capacidad de gasto que, a su vez, afectó el ingreso.

En conclusión, durante el año 2023 no se logró alcanzar la meta de gastos establecida, lo que repercutió directamente en el cumplimiento de las metas institucionales. Por lo tanto, la hipótesis planteada es aceptada.

4.2.2. Contrastación de la hipótesis específica 02

El nivel de eficacia en el cumplimiento de las metas programadas por la Municipalidad Provincial de San Román durante el periodo 2023 fue calificado como deficiente.

Según la Tabla 07, el presupuesto de gastos previsto para dicho año ascendió a S/. 152,585,207.00, de los cuales se ejecutaron únicamente S/. 103,066,866.00, equivalente al 68% de lo planificado. Este nivel de ejecución, que presentó un indicador de eficacia del 0.68%, evidenció una gestión ineficiente. Por lo tanto, la hipótesis planteada fue aceptada.

En base a los resultados de esta investigación, se concluyó que la deficiente ejecución presupuestal tuvo un impacto directo en el cumplimiento de las metas programadas, las cuales también fueron insuficientes en la Municipalidad Provincial de San Román durante el año 2023. En consecuencia, se aceptó la hipótesis general planteada en el estudio.

DISCUSIÓN

Respecto al objetivo general

Los resultados obtenidos en la ejecución presupuestaria de la Municipalidad Provincial de San Román en 2023 revelan que la gestión presupuestaria tuvo un impacto significativo en el cumplimiento de las metas programadas. Si bien los ingresos se ejecutaron por encima de lo previsto, alcanzando un 110% de ejecución, los gastos mostraron una ejecución considerablemente baja, apenas alcanzando el 68% de lo programado. Esta discrepancia entre los ingresos y los gastos evidencia una deficiencia en la utilización de los recursos, un hallazgo que coincide con el estudio de Ramírez & Soria (2023), quienes encontraron que en la Municipalidad Provincial de Maynas, la ejecución presupuestaria fue deficiente, con niveles de cumplimiento de metas de solo 82.1% en 2020 y 78.2% en 2021.

Respecto al objetivo específico 1

La ejecución de los ingresos según genérica en 2023 superó las expectativas, alcanzando más del 100%. En particular, la genérica de ingresos por “Impuestos y contribuciones obligatorias” alcanzó un 112%, y los “Otros ingresos” lograron un 110% de ejecución. Sin embargo, la ejecución presupuestal de gastos según rubro específicamente en los recursos ordinarios, para el periodo 2023, la programación presupuestal según el PIM fue de S/. 8,455,940.00, mientras que la ejecución alcanzó S/. 7,606,181.00, lo que representó un 90% de lo programado, quedando un 10% sin ejecutar, lo que podría deberse a factores como retrasos en proyectos, problemas de planificación, lo cual influye en el cumplimiento de metas. Este desajuste entre ingresos y gastos resalta la ineficiencia en la asignación y uso de los recursos, algo que también fue

señalado por Fernandez (2019), encontró que en el ejercicio fiscal de 2016, el presupuesto de gastos programado según el PIM en el rubro de Recursos Ordinarios fue de S/. 1,525,289.00, de los cuales se ejecutaron S/. 1,389,530.00, lo que representa el 91.10% de lo programado. Esto dejó un 8.9% (S/. 135,759.00) sin utilizar, probablemente debido a retrasos o problemas en la ejecución de actividades. En 2017, el presupuesto programado fue de S/. 2,046,951.00, pero solo se ejecutaron S/. 1,595,617.00, lo que representa un 77.95%, dejando un 22.05% (S/. 451,334.00) sin utilizar. Este bajo porcentaje de ejecución podría haberse debido a dificultades de planificación o retrasos en los proyectos, lo que refleja una capacidad insuficiente de gasto en ambos años, afectando negativamente la ejecución del presupuesto y el cumplimiento de las metas y objetivos programados por la entidad.

De manera similar, Salinas (2020) evidenció que en 2015 aunque el gasto programado fue considerablemente alto (S/ 10,765,369.00), solo se ejecutó el 26.96% de este monto, quedando un 19.26% (S/ 4,485,762.00) sin utilizar. Esto indica problemas significativos en la capacidad de ejecución, probablemente debido a una planificación inadecuada, retrasos en los proyectos o falta de seguimiento en el gasto. En 2016, el presupuesto programado se redujo considerablemente a S/ 4,073,583.00, sin embargo, la proporción de recursos ejecutados aumentó al 16.37%, dejando solo un 0.94% (S/ 222,278.00) sin utilizar. Esto muestra un esfuerzo por ajustar las metas presupuestarias a la capacidad de ejecución real, logrando así una mayor eficiencia en el uso de recursos. Esto refleja que la Municipalidad Provincial de Lampa enfrentó dificultades en 2015 para utilizar los recursos asignados, lo que impactó negativamente en el cumplimiento de metas, no obstante, en 2016 se alcanzaron mejoras significativas mediante un ajuste en el presupuesto y una mejor gestión del gasto.

Respecto al objetivo específico 2

En cuanto al nivel de eficacia en el cumplimiento de metas programadas, se identificó que esta fue inferior a lo esperado debido a la baja ejecución de los gastos. A pesar de que los ingresos fueron ejecutados eficientemente, los gastos, en muchos casos, no

alcanzaron los niveles programados. Esto se evidenció en los rubros de Fondo de compensación municipal solo se ejecutó en un 76%, y Canon y Sobre canon apenas alcanzó un 42% de ejecución. Esto refleja una falta de adecuación entre lo presupuestado y lo ejecutado en los gastos, lo cual afectó negativamente el cumplimiento de las metas. Estos resultados coinciden con los de Calapuja (2024), quien también halló que, a pesar de que la ejecución de ingresos fue óptima al superar el 100% en ambos años evaluados, la ejecución de gastos fue insuficiente, debido a que los no alcanzaron el nivel necesario para lograr una eficacia satisfactoria, evidenciado por una eficacia del 89% en 2021 y del 84% en 2022, clasificada como deficiente.

CONCLUSIONES

PRIMERA: Respecto al objetivo general, la investigación ha demostrado que la ejecución presupuestal de la Municipalidad Provincial de San Román en el periodo 2023 presentó un desempeño deficiente en cuanto al cumplimiento de las metas programadas. Según la Directiva N° 007-2008-EF/76.01, durante dicho periodo solo se ejecutó el 68% del presupuesto planificado. Esto indica que la ejecución de los recursos no fue suficiente para alcanzar las metas previstas, reflejando una influencia directa entre la ejecución presupuestal y el cumplimiento de las metas programadas para el año 2023.

SEGUNDA: En relación al primer objetivo específico, se observó que la ejecución de ingresos de la Municipalidad Provincial de San Román durante el periodo 2023 superó lo programado. El presupuesto de ingresos programado según el PIM fue de S/. 144,129,267.00, pero la ejecución alcanzó S/. 158,676,057.00, lo que representó un 110% de lo planificado, evidenciando una excelente capacidad de gestión. Sin embargo, en cuanto a los gastos, el presupuesto programado ascendió a S/. 152,585,207.00, pero solo se ejecutaron S/. 103,066,861.00, equivalente al 68% de lo previsto. Esta deficiencia en la ejecución de los gastos impacta negativamente en el cumplimiento de las metas programadas para el año 2023, lo que pone de manifiesto que, a pesar de un buen desempeño en los ingresos, la gestión de los gastos no fue adecuada según la Directiva N° 007-2008-EF/76.01.

TERCERA: En cuanto al segundo objetivo específico, se determinó que la Municipalidad Provincial de San Román logró un cumplimiento de las metas programadas durante el periodo 2023 de solo el 68% de lo planificado. Según la Directiva N° 007-2008-EF/76.01, este bajo nivel de ejecución refleja una eficacia deficiente en el cumplimiento de las

metas programadas. Por lo tanto, se concluye que la gestión de las metas en la municipalidad fue insuficiente durante dicho periodo.

En el sector de Educación el proyecto con mayor asignación presupuestaria fue el “Mejoramiento del Servicio Educativo de Nivel Primaria de la I.E.P. N° 70581 de la ciudad de Juliaca en el distrito de Juliaca con un presupuesto autorizado de S/. 5,048662.00. Por otro lado, en el sector de Orden Público y Seguridad no se ejecutaron los proyectos “Mejoramiento del Servicio de Seguridad Ciudadana en el Distrito de Juliaca” y “Mejoramiento del Servicio de Seguridad Ciudadana local en el Ámbito Rural de los Distritos De Juliaca, San Miguel, Cabana, Caracoto y Distrito De Cabanillas”, lo que ha generado una ausencia de beneficios para la población.

En cuanto al sector Ambiente, se destinó el mayor presupuesto autorizado, ascendiendo a S/. 13,523,628.00. Dentro de este rubro, la actividad con mayor financiamiento fue la “Adquisición de Camión Compactador, Contenedor, Trimóvil y Coche de Barrido, además de otros activos para la Unidad de Gestión de Residuos Sólidos (UGRS) de la Municipalidad Provincial de San Román - Juliaca”.

RECOMENDACIONES

PRIMERA: Se recomienda la implementación de un sistema de monitoreo continuo que permita identificar desviaciones en tiempo real tanto en ingresos como en gastos. Este sistema facilitaría la toma de decisiones oportunas y la realización de ajustes necesarios durante el ejercicio fiscal. Al optimizar la asignación y utilización de los recursos, se garantizaría que estos se enfoquen en actividades prioritarias, contribuyendo directamente al cumplimiento de las metas programadas para el periodo 2023.

SEGUNDA: Respecto al primer objetivo específico, se recomienda que la institución desarrolle programas de formación dirigidos al personal encargado de la planificación, ejecución y evaluación presupuestaria. Esto permitirá un manejo más eficiente de los recursos públicos, minimizando errores y optimizando la capacidad de ejecución de los gastos. En particular, dichos programas deben enfocarse en los proyectos que impactan directamente en el cumplimiento de las metas institucionales, garantizando una mayor efectividad en el uso de los fondos y en la consecución de los objetivos planteados para el periodo 2023.

TERCERA: Respecto al segundo objetivo específico, se recomienda que la institución implemente un modelo de control y seguimiento presupuestario en la Municipalidad Provincial de San Román, basado en indicadores de gestión y evaluación de desempeño, que permita identificar las causas del bajo cumplimiento de metas y optimizar la asignación y ejecución de los recursos públicos. Este modelo debe incluir auditorías periódicas, el uso de herramientas digitales para el monitoreo en tiempo real y estrategias de mejora en la planificación financiera, con el fin de aumentar la eficiencia en la gestión

municipal y garantizar el cumplimiento de los objetivos programados en beneficio de la población.

BIBLIOGRAFÍA

- Águila, C., & García, A. (2019). *Evaluación de la ejecución presupuestal de la Municipalidad Provincial de San Martín, gestión 2018*. (Tesis de Licenciatura). Universidad Peruana Unión.
<https://repositorio.upeu.edu.pe/server/api/core/bitstreams/d349b251-e981-411b-bf11-a1906beff003/content>
- Álvarez, A., Álvarez, J., & Álvarez, O. (2013). *Presupuesto público: Presupuesto por Resultados y Presupuesto Participativo*. Lima: Pacífico Editores.
- Calapuja, Z. (2024). *Evaluación de la ejecución presupuestal y su incidencia en el cumplimiento de metas institucionales de la Municipalidad Provincial de San Román—Juliaca, periodos 2021-2022*. (Tesis de Licenciatura). Universidad Nacional del Altiplano.
http://repositorio.unap.edu.pe/bitstream/handle/20.500.14082/22072/Calapuja_Gomez_Zenia.pdf?sequence=1&isAllowed=y
- Castillo, J. (2005). *Administración pública: Manual de operaciones de los sistemas administrativos*. Lima: Editora y Distribuidora Real S.R.L.
- Centro Nacional de Planeamiento Estratégico. (2016). *Guía metodológica de la fase institucional del proceso de planeamiento estratégico*. Lima: CEPLAN.
- Comex Perú. (2024). *Reporte eficacia del gasto público—Resultados 2023*.
<https://www.comexperu.org.pe/upload/articles/reportes/reportes-eficacia-011.pdf>
- Congreso de la República. (2022). *Ranking de la ejecución presupuestal de las municipalidades agosto, 2022*.
<https://www.congreso.gob.pe/Docs/DGP/DIDP/files/informes-tem-22-23/28-rt-rank-d-ejecuc-presup-municip-agos-2022.pdf>
- Decreto Legislativo N° 1440. (2018). *Decreto Legislativo del Sistema Nacional de Presupuesto Público*. Diario Oficial El Peruano.
<https://www.mef.gob.pe/es/por-instrumento/decreto-legislativo/18247-fe-de-erratas-239/file>

- Dirección General de Presupuesto Público. (2011). *El sistema nacional de presupuesto*.
https://www.mef.gob.pe/contenidos/presu_publ/capacita/guia_sistema_nacional_presupuesto.pdf
- Directiva N° 007-2008-EF/76.01. (2008). *Directiva N° 007-2008-EF/76.01—Directiva para la evaluación de los presupuestos institucionales de los Gobiernos Locales*. Lima: MEF.
- Directiva N° 005 -2012-EF/50.01. (2012). *Directiva N° 005 -2012-EF/50.01—Directiva para la Evaluación Semestral y Anual de los Presupuestos Institucionales de las entidades del Gobierno Nacional y Gobiernos Regionales para el año fiscal 2012*. Lima: MEF.
- Fernandez, L. (2019). *Análisis y evaluación de la ejecución presupuestaria y el cumplimiento de metas de la Municipalidad Provincial de El Collao—llave periodos 2016—2017*. (Tesis de Licenciatura). Universidad Nacional del Altiplano.
http://tesis.unap.edu.pe/bitstream/handle/20.500.14082/12419/Fernandez_Chai%203%b1a_Ludwin_Guillermo.pdf?sequence=1&isAllowed=y
- Guano, E. (2019). *Estudio de la ejecución presupuestaria y su relación con el cumplimiento de los planes operativo anual y de contratación pública en los gobiernos autónomos descentralizados parroquiales rurales del Cantón Baños de Agua Santa*. (Tesis de maestría). Universidad Técnica de Ambato.
<https://repositorio.uta.edu.ec/bitstream/123456789/29561/1/T4489M.pdf>
- Hernández, R., Fernandez, C., & Baptista, P. (2014). *Metodología de la investigación*. Mc Graw Hill/Interamericana.
- Hernández, R., & Mendoza, C. (2018). *Metodología de la investigación: Las rutas cuantitativa, cualitativa y mixta*. Mc Graw Hill.
- Hernández, R., & Tuesta, W. (2021). *Ejecución presupuestal y cumplimiento de metas de la Municipalidad Provincial de San Martín, 2021*. (Tesis de Licenciatura). Universidad César Vallejo.
<https://repositorio.ucv.edu.pe/bitstream/handle/20.500.12692/74540/Hern%20c3%a1>

ndez_RR-Tuesta_VW-SD.pdf?sequence=1&isAllowed=y

Instituto de Gobierno y de gestión pública. (2021). *La función y gestión del estado*.

Universidad San Martín de Porres.

[https://www2.congreso.gob.pe/sicr/cendocbib/con4_uibd.nsf/9A7C527E01BDF07905257FA100517DD7/\\$FILE/LA_FUNCI%C3%93N_Y_GESTI%C3%93N_DEL_ESTADO.pdf](https://www2.congreso.gob.pe/sicr/cendocbib/con4_uibd.nsf/9A7C527E01BDF07905257FA100517DD7/$FILE/LA_FUNCI%C3%93N_Y_GESTI%C3%93N_DEL_ESTADO.pdf)

Marcel, M., Guzmán, M., & Sanginés, M. (2014). *Presupuestos para el desarrollo en América Latina*. USA: Banco Interamericano de Desarrollo.

Martínez, E. (2021). *La ejecución presupuestaria y el cumplimiento de objetivos en el Gobierno Autónomo Descentralizado Municipal del Cantón Quero, año 2020*.

(Tesis de maestría). Universidad Técnica de Ambato.

<https://repositorio.uta.edu.ec/bitstream/123456789/33931/1/T5168i.pdf>

Ministerio de Economía y Finanzas. (2011). *El Sistema Nacional de Presupuesto—Guía Básica*.

https://www.mef.gob.pe/contenidos/presu_publ/capacita/guia_sistema_nacional_presupuesto.pdf

Ministerio de Economía y Finanzas. (2023). *Información por fuente de financiamiento de ingresos*.

<https://apps5.mineco.gob.pe/transparenciaingresos/Navegador/default.aspx?y=2023>

Ministerio de Economía y Finanzas. (2023). *Información sobre el grupo genérico de ingresos*.

<https://apps5.mineco.gob.pe/transparenciaingresos/Navegador/default.aspx?y=2023>

Ministerio de Economía y Finanzas. (2023). *Información sobre grupo genérico de gastos*.

<https://apps5.mineco.gob.pe/transparencia/Navegador/default.aspx?y=2023&ap=ActProy>

Ministerio de Economía y Finanzas. (2023). *Información sobre los gastos por rubro*.

<https://apps5.mineco.gob.pe/transparencia/Navegador/default.aspx?y=2023&ap=ActProy>

Ministerio de Economía y Finanzas. (2024). *Clasificador de fuentes de financiamiento y rubros para el año fiscal 2024*.

<https://cdn.www.gob.pe/uploads/document/file/5627856/4986320-anexo-iv-clasificador-de-fuentes-de-financiamiento-y-rubros-para-el-ano-fiscal-2024.pdf?v=1704045260>

Ministerio de Economía y Finanzas. (2024). *Glosario de Presupuesto Público*. <https://www.mef.gob.pe/es/glosario-sp-5902>

Ministerio de Economía y Finanzas. (2024). *Informe Global de la Gestión Presupuestaria correspondiente al Año Fiscal 2023*.

<https://cdn.www.gob.pe/uploads/document/file/6730502/5839757-informe-global-gestion-presupuestaria-2023.pdf>

Mostajo, R. (2002). *El sistema presupuestario en el Perú*. <https://repositorio.cepal.org/server/api/core/bitstreams/75ea3de2-7cc3-48e5-bc41-60a073ccce73/content>

Pino, R. (2013). *Metodología de la investigación*. Lima: Editorial San Marcos E.I.R.L.

Quiroz, S & Gómez, S. (2024). *Gestión presupuestaria del gasto corriente y su relación con el POA en la CNEL EP Unidad de Negocio Manabí*. 593 Digital Publisher CEIT, 9(5), 366-380.

Ramirez, S., & Soria, M. (2023). *Análisis de la ejecución presupuestal y el cumplimiento de las metas en la Municipalidad Provincial de Maynas en el periodo 2020—2021*

(Tesis de Licenciatura). Universidad Nacional de la Amazonía Peruana. https://repositorio.unapiquitos.edu.pe/bitstream/handle/20.500.12737/8812/Selma_Tesis_Titulo_2023.pdf?sequence=1&isAllowed=y

Romero, E. (2013). *Presupuesto público y contabilidad gubernamental*. Bogotá: Ecoediciones.

Salinas, L. (2020). *Evaluación de ejecución presupuestal en el cumplimiento de metas*

- programadas de la Municipalidad Provincial de Lampa—Periodos 2015 y 2016* (Tesis de Licenciatura). Universidad Peruana Unión.
<https://repositorio.upeu.edu.pe/server/api/core/bitstreams/616c70a6-fc66-4a0e-88a2-7c33a748b442/content>
- Soto, C. (2020). *Las fuentes de financiamiento del sector público y su importancia en el presupuesto del sector público (PSP)*. *Actualidad Gubernamental*, 142, 17-20.
- Valdivia, C. (2010). *Ley de Presupuesto de la República*. Lima: Editora y Distribuidora Real S.R.Ltda.
- Vela, J., & Montenegro, C. (2021). *Fuente de financiamiento y ejecución presupuestal de la Municipalidad Provincial de San Martín, año 2020*. (Tesis de Licenciatura). Universidad Nacional de San Martín.
<https://tesis.unsm.edu.pe/bitstream/11458/4403/1/Escuela%20Profesional%20de%20Contabilidad%20Chris%20Yesenia%20Montenegro%20Pezo%20%26%20Josue%20Vela%20Sinarahua.pdf>
- World Bank. (2021). *Chad 2021 Economic update—Recovering from shocks: Improving macro-fiscal sustainability to rebuild better*.
<https://documents1.worldbank.org/curated/en/898361634761728026/pdf/Chad-2021-Economic-Update-Recovering-from-Shocks-Improving-Macro-Fiscal-Sustainability-to-Rebuild-Better.pdf>
- Yucra, J. (2023). *Incidencia de la ejecución presupuestal en el cumplimiento de metas en la Municipalidad Provincial de Puno—Periodo 2021*. (Tesis de Licenciatura). Universidad Privada San Carlos.
http://repositorio.upsc.edu.pe/bitstream/handle/UPSC/483/Juan_YUCRA_MAMANI.pdf?sequence=1&isAllowed=y
- Zevallos, M. (2014). *Presupuesto Público*. Lima: *Gaceta Jurídica*.



ANEXOS

Anexo 01: Matriz de consistencia

TÍTULO	PROBLEMA	OBJETIVOS	VARIABLE	METODOLOGÍA Y DISEÑO
<p>EVALUACIÓN DE LA EJECUCIÓN PRESUPUESTAL EN EL CUMPLIMIENTO DE METAS PROGRAMADAS DE LA MUNICIPALIDAD PROVINCIAL DE SAN ROMÁN, PERIODO 2023</p>	<p>GENERAL</p> <p>¿Cómo influye la ejecución presupuestal en el cumplimiento de metas programadas en la Municipalidad Provincial de San Román, periodo 2023?</p>	<p>GENERAL</p> <p>Evaluar la ejecución presupuestal y su influencia en el cumplimiento de metas programadas de la Municipalidad Provincial de San Román, periodo 2023.</p>	<p>INDEPENDIENTE</p> <p>Ejecución presupuestal</p>	<p>TIPO O MODELO DE INVESTIGACIÓN</p> <p>Enfoque descriptivo y cualitativo dado que se analizarán características del objeto de estudio.</p>
	<p>ESPECÍFICO</p> <p>¿Cómo incide la ejecución presupuestal de ingresos y gastos al cumplimiento de metas programadas en la Municipalidad Provincial de San Román, periodo 2023?</p> <p>¿Cuál es el nivel de eficacia del cumplimiento de metas programadas en la Municipalidad Provincial de San Román, periodo 2023?</p>	<p>ESPECÍFICO</p> <p>Analizar la ejecución presupuestal de ingresos y gastos y su influencia en el cumplimiento de metas programadas en la Municipalidad Provincial de San Román, periodo 2023.</p> <p>Determinar el nivel de eficacia del cumplimiento de metas programadas en la Municipalidad Provincial de San Román, periodo 2023.</p>	<p>DEPENDIENTE</p> <p>Cumplimiento de metas programadas</p>	<p>DISEÑO DE INVESTIGACIÓN</p> <p>Diseño no experimental de corte transversal ya que se realizará en un periodo determinado.</p>

Anexo 02: Ficha de análisis documental.

Campo	Descripción
Fuente	Portal de Transparencia Económica del Ministerio de Economía y Finanzas (Consulta Amigable).
Tipo de documento	Informe de ejecución presupuestal (ingresos, gastos, proyecto y actividades del periodo 2023).
Fecha de consulta	2024
Periodo analizado	Año 2023
Metodología de la fuente	Los datos se obtienen de manera accesible y pública a través del portal de transparencia del Ministerio de Economía y Finanzas.
Objetivos de la información	Proporcionar datos claros sobre la ejecución presupuestal para la transparencia en el uso de recursos públicos.
Criterios de análisis	Análisis comparativo entre ingresos, gastos e identificación del cumplimiento de metas programadas en el periodo 2023.
Enlaces	<p>Información por fuente de financiamiento de ingresos: https://apps5.mineco.gob.pe/transparencia/ingresos/Navegador/default.aspx?y=2023.</p> <p>Información sobre el grupo genérico de ingresos: https://apps5.mineco.gob.pe/transparencia/ingresos/Navegador/default.aspx?y=2023.</p> <p>Información sobre los gastos por Rubro: https://apps5.mineco.gob.pe/transparencia/Navegador/default.aspx?y=2023&ap=ActProy</p> <p>Información sobre grupo genérico de gastos: https://apps5.mineco.gob.pe/transparencia/Navegador/default.aspx?y=2023&ap=ActProy</p> <p>Para la ejecución presupuestal según proyectos y actividades: https://apps5.mineco.gob.pe/transparencia/Navegador/default.aspx?y=2023&ap=ActProy.</p>

Anexo 03: Guía de observación

- Ejecución presupuestal de ingreso según rubro, periodo 2023

RUBRO	INGRESOS 2023		
	PIM (S/.)	EJECUCIÓN (S/.)	%
00 Recursos Ordinarios			
07 Foncomun			
08 Impuestos Municipales			
09 Recursos Directamente Recaudados			
13 Donaciones y Transferencias			
18 Canon y SobreCanon, Regalías, rentas de aduanas y participaciones			
19 Recursos por Operaciones de Crédito			
TOTAL			

- Ejecución presupuestal de gasto según rubro, periodo 2023

RUBRO	GASTOS 2023		
	PIM (S/.)	EJECUCIÓN (S/.)	%
00 Recursos Ordinarios			
07 Foncomun			
08 Impuestos Municipales			
09 Recursos Directamente Recaudados			
13 Donaciones y Transferencias			
18 Canon y SobreCanon, Regalías, rentas de aduanas y participaciones			
19 Recursos por Operaciones de Crédito			
TOTAL			

- Ejecución presupuestal de ingreso según genérica, periodo 2023

GENÉRICA	INGRESOS 2023		
	PIM (S/.)	EJECUCIÓN (S/.)	%
1. Impuesto y contribuciones obligatorias			
3. Venta de bienes y servicios y derechos administrativos			
4 Donaciones y transferencias			
5 Otros ingresos			
1.8 Endeudamiento			
9 Saldo de balance			
TOTAL			

- Ejecución presupuestal de gasto según genérica, periodo 2023

GENÉRICA	GASTOS 2023		
	PIM (S/.)	EJECUCIÓN (S/.)	%
GASTOS CORRIENTES			
5-21: Personal y obligaciones sociales			
5-22: Pensiones y otras prestaciones sociales			
5-23: Bienes y servicios			
5-24: Donaciones y transferencias			
5-25: Otros gastos			
GASTOS DE CAPITAL			
6-24: Donaciones y transferencias			
6-26: Adquisición de activos no financieros			
TOTAL			

- Ejecución del presupuesto según proyecto y actividades periodo 2023.

Producto	Presupuesto autorizado	Ejecución de gastos	%
Proyectos			
PLANEAMIENTO, GESTION Y RESERVA DE CONTINGENCIA			
EDUCACIÓN			
SANEAMIENTO			
CULTURA Y DEPORTE			
VIVIENDA Y DESARROLLO URBANO			
TRANSPORTE			
ORDEN PÚBLICO Y SEGURIDAD			
SALUD			
AMBIENTE			
Actividades			
TRANSPORTE			
ORDEN PÚBLICO Y SEGURIDAD			
AMBIENTE			
AGROPECUARIA			
TURISMO			
SALUD			
PROTECCIÓN SOCIAL			
TOTAL			

Anexo 04: Ejecución presupuestal de ingresos según rubro, periodo 2023.



Consulta Amigable de Ingresos
Presupuesto y Ejecución de Ingresos

Viernes, 13 de diciembre del 2024

Navegador
 Reiniciar
 Exportar

Año 2023

¿Quién realiza la recaudación?

Provincia

¿De qué fuentes proviene la recaudación?

Rubro

¿Cómo se estructura la recaudación?

Genérica

¿Cuándo se hizo la recaudación?

Trimestre

Mes

	PIA	PIM	Recaudado
▲ TOTAL	73,292,214,495	96,006,449,082	106,309,439,897
▲ Nivel de Gobierno M: GOBIERNOS LOCALES	25,117,221,373	40,030,482,398	42,563,678,457
▲ Gob. Loc. Marco: M: MUNICIPALIDADES	25,117,221,373	40,007,054,554	42,540,041,645
▲ Departamento 21: PUÑO	864,428,024	1,400,498,131	1,415,972,181
▲ Municipalidad 21101301681: MUNICIPALIDAD PROVINCIAL DE SAN ROMAN - JULIACA	115,063,537	144,129,267	158,676,056
Fuente de Financiamiento			
<input type="radio"/> 2: RECURSOS DIRECTAMENTE RECAUDADOS	14,369,327	15,449,327	13,363,334
<input type="radio"/> 3: RECURSOS POR OPERACIONES OFICIALES DE CREDITO	0	0	266,771
<input type="radio"/> 4: DONACIONES Y TRANSFERENCIAS	0	8,416,993	8,990,863
<input type="radio"/> 5: RECURSOS DETERMINADOS	100,694,210	120,262,947	136,055,089

Notas

- Los montos están en Soles.
- La consulta se actualiza una vez al día. Última fecha de actualización: 12 de diciembre de 2024.

Consulta Amigable de Ingresos Presupuesto y Ejecución de Ingresos

domingo, 15 de diciembre del 2024

Año **2023**

¿Quién realiza la recaudación? Provincia

¿De qué fuentes proviene la recaudación? Fuente Rubro

¿Cómo se estructura la recaudación? Sub-Genérica


¿Cuándo se hizo la recaudación? Trimestre Mes

	PIA	PIM	Recaudado
TOTAL	73,292,214,495	96,006,449,092	106,309,439,897
Nivel de Gobierno M: GOBIERNOS LOCALES	25,117,221,373	40,030,462,398	42,563,678,457
Gob. Loc./Mancom. M: MUNICIPALIDADES	25,117,221,373	40,007,054,554	42,540,041,645
Departamento 21: PUNO	964,428,024	1,400,498,131	1,415,972,181
Municipalidad 211101-301681: MUNICIPALIDAD PROVINCIAL DE SAN ROMAN - JULIACA	115,063,537	144,129,267	158,676,056
Genérica			
<input type="radio"/> 1: IMPUESTOS Y CONTRIBUCIONES OBLIGATORIAS	17,270,000	17,270,000	19,346,891
<input type="radio"/> 3: VENTA DE BIENES Y SERVICIOS Y DERECHOS ADMINISTRATIVOS	11,927,327	11,927,327	10,392,320
<input type="radio"/> 4: DONACIONES Y TRANSFERENCIAS	83,424,210	101,985,256	97,772,130
<input type="radio"/> 5: OTROS INGRESOS	2,442,000	3,618,439	3,974,309
<input type="radio"/> 9: SALDOS DE BALANCE	0	9,328,243	27,190,406

Notas

- Los montos están en Soles.
- La consulta se actualiza una vez al día. Última fecha de actualización: 12 de diciembre de 2024.

Anexo 06: Ejecución presupuestal de gastos según rubro, periodo 2023.



**Transparencia
Económica PERÚ**

Consulta Amigable
Consulta de Ejecución del Gasto

Portal del MEF | Portal de Transparencia Económica

domingo, 15 de diciembre del 2024

🔍 Navegador
📄 Buscar
📄 Reportes
📄 Descargas

🔄 Reiniciar
📄 Exportar
📄 Graficar

	¿Quién gasta?		¿En qué se gasta?		¿Con qué se financian los gastos?		¿Cómo se estructura el gasto?		¿Dónde se gasta?		¿Cuándo se hizo el gasto?	
	Provincia	Categoría Presupuestal	Producto/Proyecto	Función	Rubro	PIM	Genérica	Departamento	Trimestre	Mes		
TOTAL					214,790,274,052	249,946,702,466	235,745,483,380	228,519,173,098	225,804,542,520	223,060,164,741	222,687,334,704	89.2
▲ Nivel de Gobierno M: GOBIERNOS LOCALES					29,796,996,756	49,738,140,022	44,728,091,979	40,194,934,584	38,253,817,030	36,113,768,173	36,068,633,735	72.6
▲ Gob.Loc.Mancom. M: MUNICIPALIDADES					29,796,996,756	49,714,718,816	44,705,740,884	40,172,602,241	38,239,648,400	36,101,243,504	36,056,281,272	72.6
▲ Departamento 21: PUNO					1,084,616,071	1,707,960,761	1,520,322,154	1,402,707,617	1,348,666,363	1,321,452,686	1,320,375,093	77.4
▲ Municipalidad 211101-301881: MUNICIPALIDAD PROVINCIAL DE SAN ROMAN - JULIACA					118,483,530	152,585,207	132,677,330	103,110,843	103,108,974	103,066,861	103,001,375	67.5
Fuente de Financiamiento												
<input type="radio"/> 1: RECURSOS ORDINARIOS					3,419,993	8,455,940	7,785,830	7,606,181	7,606,181	7,606,181	7,604,494	90.0
<input type="radio"/> 2: RECURSOS DIRECTAMENTE RECAUDADOS					14,369,327	15,449,327	14,108,992	12,099,485	12,099,485	12,097,269	12,088,758	78.3
<input type="radio"/> 4: DONACIONES Y TRANSFERENCIAS					0	8,416,993	7,162,284	0	0	0	0	0.0
<input type="radio"/> 5: RECURSOS DETERMINADOS					100,694,210	120,262,947	103,620,224	83,405,177	83,403,309	83,363,411	83,308,123	69.3

Notas

- Los montos están en Soles.
- La columna Avance % representa la razón del Devengado entre el PIM, expresado en porcentajes.
- A partir del 2007 se comienza a incluir información de los Gobiernos Locales. Ver más detalles.
- A partir del 2012 el programa cambia de denominación por el de división funcional, y el subprograma por el de grupo funcional.
- La información se actualiza diariamente. Última actualización: 12 de diciembre de 2024.

Sobre la información presentada | Estadísticas de uso

Anexo 07: Ejecución presupuestal de gastos según genérica, periodo 2023.

Consulta Amigable

Consulta de Ejecución del Gasto

domingo, 15 de diciembre del 2024

¿Quién gasta?	¿En qué se gasta?		¿Con qué se financian los gastos?		¿Cómo se estructura el gasto?		¿Dónde se gasta?		¿Cuándo se hizo el gasto?																																																																																																																													
	Provincia	Categoría Presupuestal	Producto/Proyecto	Función	Fuente	Rubro	Sub-Genérica	Departamento	Compromiso Anual	Atención de Compromiso Mensual	Devengado	Grado	Avance %																																																																																																																									
TOTAL					214,790,274,052	249,946,702,466	235,745,483,380	228,519,173,098	225,804,542,520	223,060,164,741	222,687,334,704	89.2																																																																																																																										
Nivel de Gobierno M: GOBIERNOS LOCALES					29,796,996,756	49,738,140,022	44,728,091,979	40,194,934,584	38,253,817,030	36,113,768,173	36,068,633,735	72.6																																																																																																																										
Gov Loc (Mancom. M: MUNICIPALIDADES					29,796,996,756	49,714,718,816	44,705,740,864	40,172,602,241	38,239,648,400	36,101,243,504	36,058,281,272	72.6																																																																																																																										
Departamento 21: PUNO					1,084,616,071	1,707,960,761	1,520,322,154	1,402,707,617	1,348,666,363	1,321,452,686	1,320,375,093	77.4																																																																																																																										
Municipalidad 211101-301681: MUNICIPALIDAD PROVINCIAL DE SAN ROMAN - JULIACA					118,483,530	152,585,207	132,677,330	103,110,843	103,108,974	103,086,861	103,001,375	67.5																																																																																																																										
<table border="1"> <thead> <tr> <th rowspan="2">Ejecución</th> <th colspan="2">Compromiso Anual</th> <th colspan="2">Certificación</th> <th colspan="2">PIM</th> <th colspan="2">PIA</th> <th colspan="3">Ejecución</th> </tr> <tr> <th>Atención de Compromiso Mensual</th> <th>Devengado</th> <th>Grado</th> <th>Avance %</th> <th>PIM</th> <th>PIA</th> <th>Compromiso Anual</th> <th>Certificación</th> <th>Atención de Compromiso Mensual</th> <th>Devengado</th> <th>Grado</th> <th>Avance %</th> </tr> </thead> <tbody> <tr> <td><input type="radio"/> 5-21: PERSONAL Y OBLIGACIONES SOCIALES</td> <td>29,780,068</td> <td>29,780,068</td> <td>31,989,678</td> <td>31,712,881</td> <td>31,989,678</td> <td>27,590,630</td> <td>27,590,630</td> <td>4,669,112</td> <td>4,982,981</td> <td>4,982,981</td> <td>29,780,068</td> <td>29,779,468</td> <td>93.1</td> </tr> <tr> <td><input type="radio"/> 5-22: PENSIONES Y OTRAS PRESTACIONES SOCIALES</td> <td>4,982,981</td> <td>4,982,981</td> <td>5,154,419</td> <td>5,077,187</td> <td>5,154,419</td> <td>4,669,112</td> <td>4,669,112</td> <td>22,051,557</td> <td>22,737,739</td> <td>22,737,739</td> <td>4,982,981</td> <td>4,982,771</td> <td>96.7</td> </tr> <tr> <td><input type="radio"/> 5-23: BIENES Y SERVICIOS</td> <td>22,737,739</td> <td>22,737,739</td> <td>29,342,934</td> <td>24,973,670</td> <td>29,342,934</td> <td>22,051,557</td> <td>22,051,557</td> <td>683,725</td> <td>455,211</td> <td>455,211</td> <td>22,737,739</td> <td>22,666,780</td> <td>77.4</td> </tr> <tr> <td><input type="radio"/> 5-24: DONACIONES Y TRANSFERENCIAS</td> <td>391,212</td> <td>391,212</td> <td>507,211</td> <td>455,211</td> <td>507,211</td> <td>160,000</td> <td>160,000</td> <td>201,886</td> <td>200,257</td> <td>200,257</td> <td>391,212</td> <td>391,212</td> <td>77.1</td> </tr> <tr> <td><input type="radio"/> 5-25: OTROS GASTOS</td> <td>200,257</td> <td>200,257</td> <td>3,733,372</td> <td>3,733,372</td> <td>3,733,372</td> <td>3,681,372</td> <td>3,681,372</td> <td>59,647,134</td> <td>81,655,707</td> <td>81,655,707</td> <td>200,257</td> <td>199,657</td> <td>99.2</td> </tr> <tr> <td><input type="radio"/> 6-24: DONACIONES Y TRANSFERENCIAS</td> <td>3,733,372</td> <td>3,733,372</td> <td>3,733,372</td> <td>3,733,372</td> <td>3,733,372</td> <td>3,681,372</td> <td>3,681,372</td> <td>59,647,134</td> <td>81,655,707</td> <td>81,655,707</td> <td>3,733,372</td> <td>3,733,372</td> <td>100.0</td> </tr> <tr> <td><input type="radio"/> 6-26: ADQUISICION DE ACTIVOS NO FINANCIEROS</td> <td>41,285,213</td> <td>41,285,213</td> <td>41,285,213</td> <td>41,285,213</td> <td>41,285,213</td> <td>41,285,213</td> <td>41,285,213</td> <td>41,285,213</td> <td>41,285,213</td> <td>41,285,213</td> <td>41,276,516</td> <td>41,248,114</td> <td>50.5</td> </tr> </tbody> </table>													Ejecución	Compromiso Anual		Certificación		PIM		PIA		Ejecución			Atención de Compromiso Mensual	Devengado	Grado	Avance %	PIM	PIA	Compromiso Anual	Certificación	Atención de Compromiso Mensual	Devengado	Grado	Avance %	<input type="radio"/> 5-21: PERSONAL Y OBLIGACIONES SOCIALES	29,780,068	29,780,068	31,989,678	31,712,881	31,989,678	27,590,630	27,590,630	4,669,112	4,982,981	4,982,981	29,780,068	29,779,468	93.1	<input type="radio"/> 5-22: PENSIONES Y OTRAS PRESTACIONES SOCIALES	4,982,981	4,982,981	5,154,419	5,077,187	5,154,419	4,669,112	4,669,112	22,051,557	22,737,739	22,737,739	4,982,981	4,982,771	96.7	<input type="radio"/> 5-23: BIENES Y SERVICIOS	22,737,739	22,737,739	29,342,934	24,973,670	29,342,934	22,051,557	22,051,557	683,725	455,211	455,211	22,737,739	22,666,780	77.4	<input type="radio"/> 5-24: DONACIONES Y TRANSFERENCIAS	391,212	391,212	507,211	455,211	507,211	160,000	160,000	201,886	200,257	200,257	391,212	391,212	77.1	<input type="radio"/> 5-25: OTROS GASTOS	200,257	200,257	3,733,372	3,733,372	3,733,372	3,681,372	3,681,372	59,647,134	81,655,707	81,655,707	200,257	199,657	99.2	<input type="radio"/> 6-24: DONACIONES Y TRANSFERENCIAS	3,733,372	3,733,372	3,733,372	3,733,372	3,733,372	3,681,372	3,681,372	59,647,134	81,655,707	81,655,707	3,733,372	3,733,372	100.0	<input type="radio"/> 6-26: ADQUISICION DE ACTIVOS NO FINANCIEROS	41,285,213	41,285,213	41,285,213	41,285,213	41,285,213	41,285,213	41,285,213	41,285,213	41,285,213	41,285,213	41,276,516	41,248,114	50.5
Ejecución	Compromiso Anual		Certificación		PIM		PIA		Ejecución																																																																																																																													
	Atención de Compromiso Mensual	Devengado	Grado	Avance %	PIM	PIA	Compromiso Anual	Certificación	Atención de Compromiso Mensual	Devengado	Grado	Avance %																																																																																																																										
<input type="radio"/> 5-21: PERSONAL Y OBLIGACIONES SOCIALES	29,780,068	29,780,068	31,989,678	31,712,881	31,989,678	27,590,630	27,590,630	4,669,112	4,982,981	4,982,981	29,780,068	29,779,468	93.1																																																																																																																									
<input type="radio"/> 5-22: PENSIONES Y OTRAS PRESTACIONES SOCIALES	4,982,981	4,982,981	5,154,419	5,077,187	5,154,419	4,669,112	4,669,112	22,051,557	22,737,739	22,737,739	4,982,981	4,982,771	96.7																																																																																																																									
<input type="radio"/> 5-23: BIENES Y SERVICIOS	22,737,739	22,737,739	29,342,934	24,973,670	29,342,934	22,051,557	22,051,557	683,725	455,211	455,211	22,737,739	22,666,780	77.4																																																																																																																									
<input type="radio"/> 5-24: DONACIONES Y TRANSFERENCIAS	391,212	391,212	507,211	455,211	507,211	160,000	160,000	201,886	200,257	200,257	391,212	391,212	77.1																																																																																																																									
<input type="radio"/> 5-25: OTROS GASTOS	200,257	200,257	3,733,372	3,733,372	3,733,372	3,681,372	3,681,372	59,647,134	81,655,707	81,655,707	200,257	199,657	99.2																																																																																																																									
<input type="radio"/> 6-24: DONACIONES Y TRANSFERENCIAS	3,733,372	3,733,372	3,733,372	3,733,372	3,733,372	3,681,372	3,681,372	59,647,134	81,655,707	81,655,707	3,733,372	3,733,372	100.0																																																																																																																									
<input type="radio"/> 6-26: ADQUISICION DE ACTIVOS NO FINANCIEROS	41,285,213	41,285,213	41,285,213	41,285,213	41,285,213	41,285,213	41,285,213	41,285,213	41,285,213	41,285,213	41,276,516	41,248,114	50.5																																																																																																																									

Notas

- Los montos están en Soles.
- La columna Avance % representa la razón del Devengado entre el PIM, expresado en porcentajes.
- A partir del 2007 se comienza a incluir información de los Gobiernos Locales en los datos estadísticos.
- A partir del 2012 el programa cambia de denominación por el de División Funcional, y así subprograma por el de grupo funcional.
- La información se actualiza diariamente. Última actualización: 12 de diciembre de 2024.

Sobre la información presentada | Estadísticas de uso

Anexo 08: Ejecución del presupuesto según proyecto y actividades periodo 2023.



Consulta Amigable Consulta de Ejecución del Gasto

domingo, 15 de diciembre del 2024

Año: 2023 | Actividades: Proyectos

¿Quién gasta?	¿En qué se gasta?		¿Con qué se financian los gastos?		¿Cómo se estructura el gasto?		¿Dónde se gasta?		¿Cuándo se hizo el gasto?			
	Provincia	Categoría Presupuestal	Act./Acción de Inv/Obra	Función	Fuente	Rubro	Genérica	Departamento	Trimestre	Mes		
TOTAL					214,790,274.052	249,946,702.466	235,745,483.380	228,519,173.098	225,060,164.741	222,687,334.704	89.2	
Nivel de Gobierno M: GOBIERNOS LOCALES					29,796,996.756	49,738,140.022	44,728,091.979	40,194,934.584	38,253,817.030	36,113,768.173	36,068,633.735	72.6
Gov. Loc./Mancion. M: MUNICIPALIDADES					29,796,996.756	49,714,718.816	44,705,740.864	40,172,602.241	38,239,648.400	36,101,243.504	36,056,281.272	72.6
Departamento 21: PUÑO					1,084,616.071	1,707,960.761	1,520,322.154	1,402,707.617	1,348,666.363	1,321,452.686	1,320,375.093	77.4
Municipalidad 211101-301681: MUNICIPALIDAD PROVINCIAL DE SAN ROMAN - JULIACA					118,483.530	152,585.207	132,677.330	103,110.843	103,108.974	103,066.861	103,001.375	67.5

Proyecto	PIA	PIM	Certificación	Compromiso Anual	Ejecución		Avance %
					Atención de Compromiso Mensual	Devengado	
Buscar ítem <input type="text"/>							¿Cómo buscar?
2001621: ESTUDIOS DE PRE-INVERSION Sistema de Seguimiento de Inversiones SSI	400,000	848,378	813,790	353,390	353,390	353,390	41.7
2133863: CONSTRUCCION DE INFRAESTRUCTURA VIAL EN LA URBANIZACION SAN SANTIAGO (JR. AZANGARO, JR. PUMACAHUA, JR. MIRAFLORES, JR. MAMA OCLLO, JR. SAN SALVADOR, Y AV. PERU) DE LA CIUDAD DE JULIACA, PROVINCIA DE SAN ROMAN - PUÑO	962,620	1,085,374	898,215	813,627	813,627	813,627	75.0
2193304: MEJORAMIENTO DE LOS SERVICIOS DE EDUCACION PRIMARIA EN LA I.E.P. N. 70548 DE LA URBANIZACION BELLAVISTA, DISTRITO DE JULIACA, PROVINCIA DE SAN ROMAN - PUÑO	1,200,000	2,268,645	944,569	18,644	18,644	18,644	0.8
2199963: INSTALACION DE INFRAESTRUCTURA PARA EL SERVICIO DE RECREACION Y DEPORTE EN LAS URBANIZACIONES SAN JOSE II ETAPA, SANTA MARCELINA, NESTOR CACERES VELA SQUEZ III SECTOR Y LAS CASUARINAS, DE LA CIUDAD DE JULIACA, PROVINCIA DE SAN ROMAN - PUÑO	0	12,168	12,168	0	0	0	0.0
2235633: MEJORAMIENTO DEL SERVICIO DE INFRAESTRUCTURA VIAL DE LA AV. JRS. Y PSJES. DE LA URBANIZACION Y ANPUJACION LORDE CHAVEZ (ABANCAY, ANDAHUAYLAS, 24 DE JUNIO, ANCASH, HUANCAJO, PERUACUCHAS, COPACABANA, CAJAMARCA, GRAU, SOL DE ORO, AREQUIPA, ESURU, ALFONSO UGARTE, MARRANON, AMANECER, SAN TEODORO Y VILLA AMPAY) DE LA CIUDAD DE JULIACA, PROVINCIA DE SAN ROMAN - PUÑO	852,500	1,450,509	1,351,401	1,249,764	1,249,764	1,249,764	86.2

Activar Windows
Vea Configuración para activar Windows.

<input type="radio"/>	2241952: MEJORAMIENTO DE LA INFRAESTRUCTURA VIAL DE LOS JIRONES Y PASAJES EN LA URBANIZACION 20 DE ENERO DE LA CIUDAD DE JULIACA - DISTRITO DE JULIACA - PROVINCIA DE SAN ROMAN - REGION PUNO	0	45,000	38,501	38,423	38,423	38,423	38,423	85.4	
	Sistema de Seguimiento de Inversiones SSI									
<input type="radio"/>	2244474: MEJORAMIENTO DEL SERVICIO DE INFRAESTRUCTURA VIAL URBANO, II ETAPA EN LA URBANIZACION MUNICIPAL TAPARACHI PRIMER SECTOR DE LA CIUDAD DE JULIACA, PROVINCIA DE SAN ROMAN - PUNO	1,000,000	1,150,884	1,099,333	751,615	751,615	751,615	751,615	65.3	
	Sistema de Seguimiento de Inversiones SSI									
<input type="radio"/>	2244826: MEJORAMIENTO DEL SERVICIO DE INFRAESTRUCTURA VIAL DE LOS JIRONES Y PASAJES DE LAS URBANIZACIONES 28 DE JULIO II ETAPA Y BOLOGNESI I ETAPA (ALMAGRO INDEPENDENCIA, CARACOTO, DEUSTUA, CABANILLAS, CHUCUITO, JULI, BOLOGNESI, 01, 03, SANTA FE, J. A. ZELA	0	1,720,227	1,655,412	1,603,330	1,603,330	1,603,330	1,603,330	93.2	
	Sistema de Seguimiento de Inversiones SSI									
<input type="radio"/>	2246942: MEJORAMIENTO DEL SERVICIO DE LA INFRAESTRUCTURA VIAL EN LA AV. PERU, TRAMO (JR. MANTARO - AV. JULIACA) DE LA CIUDAD DE JULIACA, PROVINCIA DE SAN ROMAN - PUNO	0	49,000	39,000	0	0	0	0	0.0	
	Sistema de Seguimiento de Inversiones SSI									
<input type="radio"/>	2247186: MEJORAMIENTO DEL SERVICIO DE INFRAESTRUCTURA VIAL DE LOS JIRONES Y PASAJES EN LA URBANIZACION ENACE LA CAPILLA (LEONARDO BARDALES, TOPACIO, ESMERALDA, SINCHI ROCA, PERLA, RUBI, SAN MARCOS, TURQUEZA, BRILLANTE, SN 01, SN 02, SN 03, SN 04 Y SN 05) DE LA CIUDAD DE JULIACA, PROVINCIA DE SAN ROMAN - PUNO	416,837	416,837	0	0	0	0	0	0.0	
	Sistema de Seguimiento de Inversiones SSI									
<input type="radio"/>	2266583: MEJORAMIENTO DE LOS SERVICIOS DE EDUCACION PRIMARIA EN LA I.E.P. N 70549 VIRGEN DEL CARMEN DE LA URBANIZACION LA CAPILLA DE LA CIUDAD DE JULIACA, PROVINCIA DE SAN ROMAN - PUNO	0	15,000	15,000	15,000	15,000	15,000	15,000	100.0	
	Sistema de Seguimiento de Inversiones SSI									
<input type="radio"/>	2272606: MEJORAMIENTO DEL SERVICIO DE TRANSITABILIDAD VEHICULAR Y PEATONAL DE LOS JIRONES Y PASAJES EN LA URBANIZACION LOS CHOPERES DE LA CIUDAD DE JULIACA, PROVINCIA DE SAN ROMAN - PUNO	2,314,188	2,834,439	2,775,770	2,457,827	2,457,827	2,457,827	2,457,827	86.7	
	Sistema de Seguimiento de Inversiones SSI									
<input type="radio"/>	2272789: MEJORAMIENTO DE LOS SERVICIOS DE TRANSITABILIDAD VEHICULAR Y PEATONAL DE LOS JIRONES, CALLES Y PASAJES EN LAS URBANIZACIONES VILLA MERCEDES, SAN APOLINAR Y LOS KEÑUALES DE LA CIUDAD DE JULIACA, PROVINCIA DE SAN ROMAN - PUNO	0	42,730	42,730	15,410	15,410	15,410	15,410	36.1	
	Sistema de Seguimiento de Inversiones SSI									
<input type="radio"/>	2275573: MEJORAMIENTO Y AMPLIACION DE LOS SERVICIOS DE SALUD DE PRIMER NIVEL DEL ESTABLECIMIENTO SAN JUAN DE DIOS TAPARACHI EN LA URBANIZACION TAPARACHI DE LA CIUDAD DE JULIACA, PROVINCIA DE SAN ROMAN - PUNO	2,500,000	2,331,176	1,874,087	1,452,496	1,452,496	1,452,496	1,441,605	62.3	
	Sistema de Seguimiento de Inversiones SSI									
<input type="radio"/>	2278152: INSTALACION DEL SERVICIO DE AGUA POTABLE Y SANEAMIENTO RURAL EN LA COMUNIDAD CAMPESINA DE UNOCOLLA, DISTRITO DE JULIACA, PROVINCIA DE SAN ROMAN - PUNO	0	160,000	122,740	86,016	86,016	86,016	86,016	53.8	
	Sistema de Seguimiento de Inversiones SSI									
<input type="radio"/>	2290660: MEJORAMIENTO DEL SERVICIO DE TRANSITABILIDAD VEHICULAR Y PEATONAL DE LA URB. SANTA MARIA II DE LA CIUDAD DE JULIACA DEL DISTRITO DE JULIACA - PROVINCIA DE SAN ROMAN - DEPARTAMENTO DE PUNO	0	1,716,127	1,588,618	1,561,872	1,561,872	1,561,872	1,561,872	91.0	
	Sistema de Seguimiento de Inversiones SSI									
<input type="radio"/>	2300413: INSTALACION DE LOS SERVICIOS DE AGUA POTABLE Y SANEAMIENTO RURAL EN LA COMUNIDAD CAMPESINA DE CHIMPA JARAN DEL DISTRITO DE JULIACA, PROVINCIA DE SAN ROMAN - PUNO	0	145,500	145,500	98,354	98,354	98,354	98,354	67.6	

1561,872
Activar Windows
Ve a Configuración para activar Windows.

<input type="radio"/>	2306230- MEJORAMIENTO DEL SERVICIO DE TRANSITABILIDAD VEHICULAR Y PEATONAL DE LOS JIRONES Y PASAJES DEL BARRIO ZARUMILLA Y LA URBANIZACION SAN ISIDRO (AZANGARO, PUMACACHUA, TUPAC AMARU, BENIGNO BALLON, RAUL PORRAS, ELIAS AGUIRRE, SAN ISIDRO, EL MAESTRO, SAN FR	0	106,862	32,422	29,580	29,580	29,580	29,580	27.7	
Sistema de Seguimiento de Inversiones SSI										
<input type="radio"/>	2316148- MEJORAMIENTO DEL SERVICIO DE TRANSITABILIDAD VEHICULAR Y PEATONAL EN LOS JIRONES LIBERTAD, LAS ORQUIDEAS, VISTA ALEGRE, CRISTO REY, SEGUNDO DOMINGO DE MAYO, SALVADOR ALLENDE, TARAPACA Y GERMAN HUMPIRI DE LA URBANIZACION FLORAL VISTA ALEGRE, DISTRITO DE JULIACA, PROVINCIA DE SAN ROMAN - PUNO	0	42,725	26,081	13,013	13,013	13,013	13,013	30.5	
Sistema de Seguimiento de Inversiones SSI										
<input type="radio"/>	2321899- MEJORAMIENTO DEL SERVICIO DE TRANSITABILIDAD VEHICULAR Y PEATONAL DE LOS JIRONES Y GRADERIOS DE LA URB. SANTA CRUZ DE LA CIUDAD DE JULIACA, PROVINCIA DE SAN ROMAN - PUNO	0	584,421	582,751	535,345	535,345	535,345	534,431	91.6	
Sistema de Seguimiento de Inversiones SSI										
<input type="radio"/>	2323271- MEJORAMIENTO DE LOS SERVICIOS DE EDUCACION PRIMARIA EN LA I.E.P. N° 71014 MANUEL NUÑEZ BUITRON DE LA CIUDAD DE JULIACA, DISTRITO DE JULIACA - PROVINCIA DE SAN ROMAN - DEPARTAMENTO DE PUNO	0	18,860	0	0	0	0	0	0.0	
Sistema de Seguimiento de Inversiones SSI										
<input type="radio"/>	2332680- MEJORAMIENTO DE LOS SERVICIOS DE TRANSITABILIDAD VEHICULAR Y PEATONAL EN LOS JIRONES Y PASAJES DE LA URBANIZACION AEROPUERTO I ETAPA DE LA CIUDAD DE JULIACA, PROVINCIA DE SAN ROMAN - PUNO	1,500,000	631	0	0	0	0	0	0.0	
Sistema de Seguimiento de Inversiones SSI										
<input type="radio"/>	2361026- MEJORAMIENTO DEL SERVICIO DE MOVILIDAD URBANA DE LA VIA DE ARTICULACION (SALIDA AREQUIPA - SALIDA PUNO) DE LA CIUDAD DE JULIACA, DISTRITO DE JULIACA - PROVINCIA DE SAN ROMAN - DEPARTAMENTO DE PUNO	0	93,104	93,053	41,383	41,383	41,383	41,383	44.4	
Sistema de Seguimiento de Inversiones SSI										
<input type="radio"/>	2362823- MEJORAMIENTO DE LOS SERVICIOS DE TRANSITABILIDAD VEHICULAR Y PEATONAL EN EL JR. JORGE CHAVEZ (TRAMO JR. PIURA - JR. HIPOLITO UNANUE), JR. 9 DE DICIEMBRE (TRAMO JR. JORGE CHAVEZ - JR. MANUEL PRADO), JR. HIPOLITO UNANUE (TRAMO JR. JORGE CHAVEZ - JR. LORETO), JR. LORETO (TRAMO AV. LORETO - JR. JORGE CHAVEZ), JR. PROLONGACION LORETO EN EL CERCADO DE LA CIUDAD DE JULIACA, CENTRO POBLADO DE JULIACA - DISTRITO DE JULIACA - PROVINCIA DE SAN ROMAN - REGION PUNO	0	4,095	4,095	1,400	1,400	1,400	1,400	34.2	
Sistema de Seguimiento de Inversiones SSI										
<input type="radio"/>	2381545- MEJORAMIENTO DE SERVICIO DE TRANSITABILIDAD VEHICULAR Y PEATONAL DE LA URB. SANTA MARIA III DE LA CIUDAD DE JULIACA DEL DISTRITO DE JULIACA - PROVINCIA DE SAN ROMAN - DEPARTAMENTO DE PUNO	2,250,000	2,335,560	2,291,309	1,758,000	1,758,000	1,758,000	1,758,000	75.3	
Sistema de Seguimiento de Inversiones SSI										
<input type="radio"/>	2381548- MEJORAMIENTO DEL SERVICIO DE TRANSITABILIDAD VEHICULAR Y PEATONAL DE LA URB. TAMBOPATA, KANTUTANI, SANTA ROSA Y LA VILLA HERMOSA Y 3 DE OCTUBRE - I ETAPA DE LA CIUDAD DE JULIACA DEL DISTRITO DE JULIACA - PROVINCIA DE SAN ROMAN - DEPARTAMENTO DE PUNO	1,500,000	1,500,000	516,474	289,944	289,944	289,944	289,944	19.3	
Sistema de Seguimiento de Inversiones SSI										
<input type="radio"/>	2381901- CREACION DE INTERCAMBIO VIAL A DESNIVEL EN LA INTERSECCION DE LAS AV. CIRCUNVALACION NORTE Y AV. INDEPENDENCIA, EN LA CIUDAD DE JULIACA, PROVINCIA DE SAN ROMAN - PUNO.	0	58,120	58,070	18,520	18,520	18,520	18,520	31.9	
Activar Windows Ver configuración para activar Windows.										

<input type="radio"/>	2384486: MEJORAMIENTO DE LOS SERVICIOS DE MOVILIDAD URBANA EN LA URBANIZACION SELVA ALEGRE DE LA DEL DISTRITO DE JULIACA - PROVINCIA DE SAN ROMAN - DEPARTAMENTO DE PUNO	3,000,000	1,923,456	1,880,540	1,686,307	1,686,307	1,686,307	1,686,307	87.7
Sistema de Seguimiento de Inversiones SSI									
<input type="radio"/>	2451545: MEJORAMIENTO DEL SERVICIO DE ESPACIOS PUBLICOS DE RECREACION PASIVA EN LA URBANIZACION SAN PEDRO DEL DISTRITO DE JULIACA - PROVINCIA DE SAN ROMAN - DEPARTAMENTO DE PUNO	0	494,278	0	0	0	0	0	0.0
Sistema de Seguimiento de Inversiones SSI									
<input type="radio"/>	2453069: REMODELACION DE AUDITORIO; ADQUISICION DE EQUIPAMIENTO INTERACTIVO, COMPUTADORES PERSONALES Y PROYECTOR MULTIMEDIA, EN EL(LA) SALON DE CONVENCIONES DISTRITO DE JULIACA, PROVINCIA SAN ROMAN, DEPARTAMENTO PUNO	0	15,131	10,115	10,075	10,075	10,075	10,075	66.6
Sistema de Seguimiento de Inversiones SSI									
<input type="radio"/>	2453739: MEJORAMIENTO DEL SERVICIO DE MOVILIDAD URBANA DE LOS JIRONES Y PASAJES DE LA URBANIZACION ESPINAL Y ANEXO LOS CHOPERES DEL DISTRITO DE JULIACA - PROVINCIA DE SAN ROMAN - DEPARTAMENTO DE PUNO	0	7,162,284	7,162,284	0	0	0	0	0.0
Sistema de Seguimiento de Inversiones SSI									
<input type="radio"/>	2455686: MEJORAMIENTO DEL SERVICIO DE MOVILIDAD URBANA EN EL JR. NICOLAS DE PIÉROLA (TRAMO: AV. CIRCUNVALACION ESTE - JR. MARIANO NUÑEZ BUTRON) DEL DISTRITO DE JULIACA - PROVINCIA DE SAN ROMAN - DEPARTAMENTO DE PUNO	2,200,000	757,414	63,000	10,000	10,000	10,000	10,000	1.3
Sistema de Seguimiento de Inversiones SSI									
<input type="radio"/>	2456752: MEJORAMIENTO DEL SERVICIO DE MOVILIDAD URBANA DE LA URBANIZACION SANTA CATALINA DEL DISTRITO DE JULIACA - PROVINCIA DE SAN ROMAN - DEPARTAMENTO DE PUNO	0	95,200	89,810	43,835	43,835	43,835	43,835	46.0
Sistema de Seguimiento de Inversiones SSI									
<input type="radio"/>	2456753: MEJORAMIENTO DEL SERVICIO DE MOVILIDAD URBANA DE LAS URBANIZACIONES CONCORDIA, PAIPILLA, 9 DE OCTUBRE, Y VIAS ADYACENTES DEL DISTRITO DE JULIACA - PROVINCIA DE SAN ROMAN - DEPARTAMENTO DE PUNO	0	103,329	103,329	76,205	76,205	76,205	76,205	73.7
Sistema de Seguimiento de Inversiones SSI									
<input type="radio"/>	2458845: MEJORAMIENTO DEL SERVICIO DE MOVILIDAD URBANA EN LA URB. HUANCANE, JR. PEDRO RUIZ GALLO Y VIAS ADYACENTES DEL DISTRITO DE JULIACA - PROVINCIA DE SAN ROMAN - DEPARTAMENTO DE PUNO	0	15,000	0	0	0	0	0	0.0
Sistema de Seguimiento de Inversiones SSI									
<input type="radio"/>	2460205: CREACION DE LA INFRAESTRUCTURA PARA EL SERVICIO DE ESPACIOS PUBLICOS URBANOS DE RECREACION ACTIVA EN LA URBANIZACION ESPINAL DEL DISTRITO DE JULIACA - PROVINCIA DE SAN ROMAN - DEPARTAMENTO DE PUNO	0	452,182	0	0	0	0	0	0.0
Sistema de Seguimiento de Inversiones SSI									
<input type="radio"/>	2463783: MEJORAMIENTO DEL SERVICIO DE MOVILIDAD URBANA DE LA AV. JORGE BASADRE, AV. INCA MANCO CAPAC DEL DISTRITO DE JULIACA - PROVINCIA DE SAN ROMAN - DEPARTAMENTO DE PUNO	0	16,643	16,643	0	0	0	0	0.0
Sistema de Seguimiento de Inversiones SSI									
<input type="radio"/>	2467191: MEJORAMIENTO DEL SERVICIO DE MOVILIDAD URBANA DE LA AVENIDA AVIACION (TRAMO AV. FERROCARRIL - AEROPUERTO INTERNACIONAL MANCO CAPAC) DEL DISTRITO DE JULIACA - PROVINCIA DE SAN ROMAN - DEPARTAMENTO DE PUNO	0	35,940	0	0	0	0	0	0.0
Sistema de Seguimiento de Inversiones SSI									

Activar Windows
Ve a Configuración para activar Windows.

<input type="radio"/>	2467411: MEJORAMIENTO DEL SERVICIO DE MOVILIDAD URBANA DEL JR. ESCURI, JR. PARINACOHAS, JR. LIBERTADORES, JR. LA FLOR Y JR. TULLUMAYO (TRAMO AV. INDEPENDENCIA - AV. AVIACION) DEL DISTRITO DE JULIACA - PROVINCIA DE SAN ROMAN - DEPARTAMENTO DE PUNO	327,357	59,577	24,495	9,993	9,993	9,993	9,993	16.8
Sistema de Seguimiento de Inversiones SSI									
<input type="radio"/>	2468715: MEJORAMIENTO DE LOS SERVICIOS DE EDUCACION INICIAL EN LAS I.E. 1. 321 Y 316 DEL DISTRITO DE JULIACA - PROVINCIA DE SAN ROMAN - DEPARTAMENTO DE PUNO	1,500,000	2,537,364	2,033,589	1,351,711	1,351,711	1,351,711	1,351,711	53.3
Sistema de Seguimiento de Inversiones SSI									
<input type="radio"/>	2468915: MEJORAMIENTO DEL SERVICIO DE MOVILIDAD URBANA EN LA AV. MAYTA CAPAC EN LA CIUDAD DE JULIACA, DISTRITO DE JULIACA - PROVINCIA DE SAN ROMAN - DEPARTAMENTO DE PUNO	1,500,000	1,534,874	1,530,875	1,495,000	1,495,000	1,495,000	1,495,000	97.4
Sistema de Seguimiento de Inversiones SSI									
<input type="radio"/>	2472464: MEJORAMIENTO DEL SERVICIO DE MOVILIDAD URBANA EN LAS URB. LOS GERANIOS, URB. LOS GERANIOS, II URB. SANTA ANA, URB. VILLA MANUELA DEL DISTRITO DE JULIACA - PROVINCIA DE SAN ROMAN - DEPARTAMENTO DE PUNO	2,000,000	2,404,973	2,331,702	1,247,455	1,247,455	1,247,455	1,247,455	51.9
Sistema de Seguimiento de Inversiones SSI									
<input type="radio"/>	2473257: MEJORAMIENTO DE LOS SERVICIOS DE SALUD DEL CENTRO DE SALUD COMO SUR, DISTRITO DE JULIACA - PROVINCIA DE SAN ROMAN - DEPARTAMENTO DE PUNO	0	201,413	19,000	5,000	5,000	5,000	5,000	2.5
Sistema de Seguimiento de Inversiones SSI									
<input type="radio"/>	2474609: MEJORAMIENTO DE LOS SERVICIOS DE TRANSITABILIDAD VEHICULAR Y PEATONAL EN LA AV. TACNA CUADRAS 13 AL 17 Y VIAS CONEXAS DE LAS URBANIZACIONES SAN ISIDRO Y NUEVA ESPERANZA DE LA CIUDAD DE JULIACA, DISTRITO DE JULIACA - PROVINCIA DE SAN ROMAN - DEPARTAMENTO DE PUNO	2,000,000	1,475,754	1,445,098	1,404,923	1,404,923	1,404,923	1,404,923	95.2
Sistema de Seguimiento de Inversiones SSI									
<input type="radio"/>	2474956: CREACION DEL SERVICIO DE AGUA POTABLE Y DISPOSICION DE EXCRETAS EN LAS COMUNIDADES DE CANTERIA, ISLA CENTRAL, ANTIPAMPILLA Y CORISUYO DEL DISTRITO DE JULIACA - PROVINCIA DE SAN ROMAN - DEPARTAMENTO DE PUNO	0	199,738	199,737	112,211	112,211	112,211	112,211	56.2
Sistema de Seguimiento de Inversiones SSI									
<input type="radio"/>	2475158: MEJORAMIENTO DEL SERVICIO DE MOVILIDAD URBANA EN LA AV. CIRCUNVALACION TRAMO (AV. TACNA - AV. APIRAJ), AV. APIRAJ (TRAMO AV. CIRCUNVALACION - OVALO UANCV), AV. MARTIRES 4 DE NOVIEMBRE (VIA ALTERNIA) (AV. JULIACA - OVALO UANCV), AV. JULIACA TRAMO (AV. CIRCUNVALACION - AV. MARTIRES 4 DE NOVIEMBRE), AV. MODESTO BORDA TRAMO (AV. CIRCUNVALACION - AV. TINTAYA) DEL DISTRITO DE JULIACA - PROVINCIA DE SAN ROMAN - DEPARTAMENTO DE PUNO	0	40,181	38,062	22,205	22,205	22,205	22,205	55.3
Sistema de Seguimiento de Inversiones SSI									
<input type="radio"/>	2483280: MEJORAMIENTO DEL SERVICIO DE MOVILIDAD URBANA EN EL JR. SANTIAGO MAMANI, JR. MARIANO PANDIA, JR. 4 DE NOVIEMBRE, JR. ARICA, JR. MANUEL PRADO Y LA URB. LA RINCONADA II E TAPA DEL DISTRITO DE JULIACA - PROVINCIA DE SAN ROMAN - DEPARTAMENTO DE PUNO	0	45,200	39,200	0	0	0	0	0.0
Sistema de Seguimiento de Inversiones SSI									
<input type="radio"/>	2484626: MEJORAMIENTO DEL SERVICIO DE MOVILIDAD URBANA EN LAS URBANIZACIONES SAN JULIAN, SANTA MONICA I Y II DEL DISTRITO DE JULIACA - PROVINCIA DE SAN ROMAN - DEPARTAMENTO DE PUNO	0	45,500	0	0	0	0	0	0.0
Sistema de Seguimiento de Inversiones SSI									
<input type="radio"/>	2485436: MEJORAMIENTO DEL SERVICIO DE MOVILIDAD URBANA EN LA INFRAESTRUCTURA VIAL DE LA URB. LA CAPILLA DEL DISTRITO DE JULIACA - PROVINCIA DE SAN ROMAN - DEPARTAMENTO DE PUNO	1,034,613	1,163,543	1,147,490	1,091,626	1,091,626	1,091,626	1,091,626	93.8

Activar Windows

Ve a Configuración para activar Windows.

<input type="radio"/>	2485832: MEJORAMIENTO DEL SERVICIO DE ESPACIOS PUBLICOS URBANOS EN LA URBANIZACION SANTO TOMAS DEL DISTRITO DE JULIACA - PROVINCIA DE SAN ROMAN - DEPARTAMENTO DE PUNO	3,200,000	3,457,142	3,451,419	2,229,921	2,229,921	2,229,921	2,229,921	64.5
Sistema de Seguimiento de Inversiones SSI									
<input type="radio"/>	2485833: MEJORAMIENTO DEL SERVICIO DE ESPACIOS PUBLICOS URBANOS EN LA URBANIZACION CINCUENTENARIO CANCELLOM DEL DISTRITO DE JULIACA - PROVINCIA DE SAN ROMAN - DEPARTAMENTO DE PUNO	3,200,000	3,411,576	2,814,383	2,139,415	2,139,415	2,139,415	2,139,415	62.7
Sistema de Seguimiento de Inversiones SSI									
<input type="radio"/>	2485833: MEJORAMIENTO DEL SERVICIO DE ESPACIOS PUBLICOS URBANOS EN LAS ZONAS PERIFERICAS DEL DISTRITO DE JULIACA - PROVINCIA DE SAN ROMAN - DEPARTAMENTO DE PUNO	0	30,631	30,630	22,303	22,303	22,303	22,303	72.8
Sistema de Seguimiento de Inversiones SSI									
<input type="radio"/>	2486676: MEJORAMIENTO DEL SERVICIO DE MOVILIDAD URBANA EN LA AV. HIPOLITO UNANUE Y AV. JOSE CARLOS MARIATEGUI DE LA URBANIZACION MUNICIPAL LA CAPILLA DEL DISTRITO DE JULIACA - PROVINCIA DE SAN ROMAN - DEPARTAMENTO DE PUNO	0	377,442	366,388	203,290	203,290	203,290	203,290	53.9
Sistema de Seguimiento de Inversiones SSI									
<input type="radio"/>	2488504: MEJORAMIENTO DEL SERVICIO DE ESPACIOS PUBLICOS URBANOS EN EL COMPLEJO DEPORTIVO HUGO SOTIL DE LA URB. MUNICIPAL LA CAPILLA DEL DISTRITO DE JULIACA - PROVINCIA DE SAN ROMAN - DEPARTAMENTO DE PUNO	0	56,964	56,962	4,600	4,600	4,600	4,600	8.1
Sistema de Seguimiento de Inversiones SSI									
<input type="radio"/>	2488666: MEJORAMIENTO DEL SERVICIO DE MOVILIDAD URBANA EN LA AV. HUAYNA CAPAC DE LA CIUDAD DE JULIACA DEL DISTRITO DE JULIACA - PROVINCIA DE SAN ROMAN - DEPARTAMENTO DE PUNO	2,700,000	3,253,354	3,248,887	3,156,936	3,156,936	3,156,936	3,152,286	97.0
Sistema de Seguimiento de Inversiones SSI									
<input type="radio"/>	2489170: MEJORAMIENTO DEL SERVICIO DE MOVILIDAD URBANA EN LAS URBANIZACIONES ANEXO Y PROLONGACION LOS INCAS DEL DISTRITO DE JULIACA - PROVINCIA DE SAN ROMAN - DEPARTAMENTO DE PUNO	0	15,000	15,000	0	0	0	0	0.0
Sistema de Seguimiento de Inversiones SSI									
<input type="radio"/>	2489607: MEJORAMIENTO DEL SERVICIO DE MOVILIDAD URBANA EN LA AV. RINCONADA, PROLONGACION AV. LORETO DEL DISTRITO DE JULIACA - PROVINCIA DE SAN ROMAN - DEPARTAMENTO DE PUNO	0	23,875	23,875	23,875	23,875	23,875	23,875	100.0
Sistema de Seguimiento de Inversiones SSI									
<input type="radio"/>	2490324: CREACION DEL SERVICIO DE AGUA POTABLE Y DISPOSICION DE EXCRETAS EN LAS COMUNIDADES DE RANCHO VICTORIA, SOLLATA, PUCACHUPA, TACAMANI CENTRAL Y TACAMANI ARRIBA DEL DISTRITO DE JULIACA - PROVINCIA DE SAN ROMAN - DEPARTAMENTO DE PUNO	0	168,822	164,714	102,930	102,930	102,930	102,930	61.0
Sistema de Seguimiento de Inversiones SSI									
<input type="radio"/>	2492695: MEJORAMIENTO DE LOS SERVICIOS DE EDUCACION PRIMARIA EN LA I.E.P. N° 70663 CARLOS DANTE NAVA SILVA EN LA URB. 03 DE OCTUBRE DEL DISTRITO DE JULIACA - PROVINCIA DE SAN ROMAN - DEPARTAMENTO DE PUNO	0	85,371	85,120	66,869	66,869	66,869	66,869	76.3
Sistema de Seguimiento de Inversiones SSI									
<input type="radio"/>	2493136: MEJORAMIENTO DEL SERVICIO DE MOVILIDAD URBANA EN LA AV. FERROCARRIL TRAMO (AV. AVIACION - CALLE 01) DE LA CIUDAD DE JULIACA DEL DISTRITO DE JULIACA - PROVINCIA DE SAN ROMAN - DEPARTAMENTO DE PUNO	0	31,503	0	0	0	0	0	0.0
Sistema de Seguimiento de Inversiones SSI									
<input type="radio"/>	2497885: REMODELACION DE AUDITORIO; ADQUISICION DE EQUIPO; EN EL(LA) SALON CONSISTORIAL DE LA MUNICIPALIDAD PROVINCIAL DE SAN ROMAN DISTRITO DE JULIACA, PROVINCIA SAN ROMAN, DEPARTAMENTO PUNO	0	8,929	8,929	8,578	8,578	8,578	7,670	85.9
Activar Windows									
Ve a Configuración para activar Windows.									
									7,670

<input type="radio"/>	2502678: MEJORAMIENTO DEL SERVICIO DE HABITABILIDAD INSTITUCIONAL EN EL CENTRO CIVICO DE LA MUNICIPALIDAD PROVINCIAL DE SAN ROMAN, DISTRITO DE JULIACA - PROVINCIA DE SAN ROMAN - DEPARTAMENTO DE PUNO	0	49,000	39,000	0	0	0	0	0	0	0	0.0
	Sistema de Seguimiento de Inversiones SSI											
<input type="radio"/>	2504196: REPARACION DE CALZADA: EN EL(LA) VIAS URBANAS DE LA CIUDAD DE JULIACA DISTRITO DE JULIACA, PROVINCIA SAN ROMAN, DEPARTAMENTO PUNO	0	16,093	16,093	15,924	15,924	15,924	15,924	15,924	15,924	15,924	99.0
	Sistema de Seguimiento de Inversiones SSI											
<input type="radio"/>	2505499: REMODELACION DE EDIFICACION: EN EL(LA) PISCINA MUNICIPAL TEMPERADA DE LA MUNICIPALIDAD PROVINCIAL DE SAN ROMAN DISTRITO DE JULIACA, PROVINCIA SAN ROMAN, DEPARTAMENTO PUNO	0	185,980	77,664	9,971	9,971	9,971	9,971	9,971	9,971	9,971	5.4
	Sistema de Seguimiento de Inversiones SSI											
<input type="radio"/>	2506255: MEJORAMIENTO DEL SERVICIO DE MOVILIDAD URBANA EN LAS URBANIZACIONES SOL DE RINCONADA, ANEXO SOL DE RINCONADA, SOL DE RINCONADA II ETAPA, ANEXO LOS KEJUALES, CALIFORNIA DEL DISTRITO DE JULIACA - PROVINCIA DE SAN ROMAN - DEPARTAMENTO DE PUNO	0	49,270	47,270	39,270	39,270	39,270	39,270	39,270	39,270	39,270	79.7
	Sistema de Seguimiento de Inversiones SSI											
<input type="radio"/>	2507501: MEJORAMIENTO DEL SERVICIO DE PRACTICA DEPORTIVA Y RECREATIVA EN LA URBANIZACION AEROPUERTO II ETAPA DEL DISTRITO DE JULIACA - PROVINCIA DE SAN ROMAN - DEPARTAMENTO DE PUNO	0	46,500	46,500	39,500	39,500	39,500	39,500	39,500	39,500	39,500	84.9
	Sistema de Seguimiento de Inversiones SSI											
<input type="radio"/>	2507803: MEJORAMIENTO DEL SERVICIO DE EDUCACION INICIAL EN LA I.E.I. N° 611 SAN JULIAN DEL DISTRITO DE JULIACA - PROVINCIA DE SAN ROMAN - DEPARTAMENTO DE PUNO	0	40,000	40,000	39,047	39,047	39,047	39,047	39,047	39,047	39,047	97.6
	Sistema de Seguimiento de Inversiones SSI											
<input type="radio"/>	2508242: MEJORAMIENTO DEL SERVICIO DE SEGURIDAD CIUDADANA EN EL DISTRITO DE JULIACA - PROVINCIA DE SAN ROMAN - DEPARTAMENTO DE PUNO	7,345,567	9,116	0	0	0	0	0	0	0	0	0.0
	Sistema de Seguimiento de Inversiones SSI											
<input type="radio"/>	2508253: MEJORAMIENTO DEL SERVICIO DE MOVILIDAD URBANA DE LA URB. ZARUMILLA, URB. GUARDIA REPUBLICANA Y JR. SANTA ROSA DEL DISTRITO DE JULIACA - PROVINCIA DE SAN ROMAN - DEPARTAMENTO DE PUNO	0	80,000	60,000	54,909	54,909	54,909	54,909	54,909	54,909	54,909	91.5
	Sistema de Seguimiento de Inversiones SSI											
<input type="radio"/>	2508695: MEJORAMIENTO DEL SERVICIO DE EDUCACION PRIMARIA DE LA I.E.P. N° 70584 EN LA COMUNIDAD CHIMPA JARAN DEL DISTRITO DE JULIACA - PROVINCIA DE SAN ROMAN - DEPARTAMENTO DE PUNO	1,000,000	154,584	154,584	103,247	103,247	103,247	103,247	103,247	103,247	103,247	66.8
	Sistema de Seguimiento de Inversiones SSI											
<input type="radio"/>	2510570: REPARACION DE DEFENSA RIBERENA, EN EL(LA) LIMPIEZA Y DESCOLMATAACION DE LA CUENCA DEL RIO COATA DEL DISTRITO DE JULIACA, PROVINCIA SAN ROMAN, DEPARTAMENTO PUNO	0	761,453	546,526	509,631	509,631	509,631	509,631	509,631	509,631	509,631	66.9
	Sistema de Seguimiento de Inversiones SSI											
<input type="radio"/>	2510782: ADQUISICION DE CAMION COMPACTADOR, EN EL(LA) UNIDAD DE GESTION DE RESIDUOS SOLIDOS DE LA MUNICIPALIDAD PROVINCIAL DE SAN ROMAN - DISTRITO DE JULIACA, PROVINCIA SAN ROMAN, DEPARTAMENTO PUNO	0	2,775	2,775	2,126	2,126	2,126	2,126	2,126	2,126	2,126	76.6
	Sistema de Seguimiento de Inversiones SSI											
<input type="radio"/>	2515091: MEJORAMIENTO DEL SERVICIO EDUCATIVO DEL NIVEL PRIMARIA DE LA I.E. 70546 SEÑOR DE HUANCA DEL DISTRITO DE JULIACA - PROVINCIA DE SAN ROMAN - DEPARTAMENTO DE PUNO	0	2,500,013	0	0	0	0	0	0	0	0	0.0
	Sistema de Seguimiento de Inversiones SSI											

Activar Windows
Ve a Configuración para activar Windows.

<input type="radio"/>	2515814: MEJORAMIENTO DEL SERVICIO DE MOVILIDAD URBANA EN LA URB. FLORIDA Y URB. TAHUANTINSUYO DEL DISTRITO DE JULIACA - PROVINCIA DE SAN ROMAN - DEPARTAMENTO DE PUNO	4,500,000	4,007,018	3,800,201	3,672,979	3,672,979	3,672,979	3,669,311	91.7
Sistema de Seguimiento de Inversiones SSI									
<input type="radio"/>	2516196: MEJORAMIENTO DEL SERVICIO DE MOVILIDAD URBANA EN LA URBANIZACION SANTA ADRIANA ETAPA DEL DISTRITO DE JULIACA - PROVINCIA DE SAN ROMAN - DEPARTAMENTO DE PUNO	1,300,000	1,300,000	1,299,536	848,193	848,193	848,193	848,193	65.2
Sistema de Seguimiento de Inversiones SSI									
<input type="radio"/>	2518055: MEJORAMIENTO DEL SERVICIO DE MOVILIDAD URBANA DEL JIRON LAMBAYEQUE (TRAMO AV TAMBOPATA - PEDRO RUIZ GALLO), JIRON HUANCANE (TRAMO AV TAMBOPATA - JR SAN MIGUEL) Y VIAS ADYACENTES JR. OCOÑA, JR. EJERCICIOS, JR. N° 2, JR. COLLASUYO Y JR. LACUSTRE DEL DISTRITO DE JULIACA - PROVINCIA DE SAN ROMAN - DEPARTAMENTO DE PUNO	0	134,300	124,331	75,430	75,430	75,430	75,430	56.2
Sistema de Seguimiento de Inversiones SSI									
<input type="radio"/>	2518093: CREACION DE LOS SERVICIOS MUNICIPALES EN LA AGENCIA MUNICIPAL ZONA NORTE - OESTE DE LA MUNICIPALIDAD PROVINCIAL DE SAN ROMAN EN LA URBANIZACION SAN PABLO DEL DISTRITO DE JULIACA - PROVINCIA DE SAN ROMAN - DEPARTAMENTO DE PUNO	0	26,265	10,781	6,845	6,845	6,845	6,845	26.1
Sistema de Seguimiento de Inversiones SSI									
<input type="radio"/>	2518202: CREACION DE LOS SERVICIOS MUNICIPALES EN LA AGENCIA MUNICIPAL ZONA ESTE URB. TAMBOPATA DEL DISTRITO DE JULIACA - PROVINCIA DE SAN ROMAN - DEPARTAMENTO DE PUNO	0	24,000	8,554	2,074	2,074	2,074	2,074	8.6
Sistema de Seguimiento de Inversiones SSI									
<input type="radio"/>	2518266: CREACION DE LOS SERVICIOS MUNICIPALES EN LA AGENCIA MUNICIPAL ZONA SUR 2DO SECTOR URB. NESTOR CACERES VELASQUEZ DEL DISTRITO DE JULIACA - PROVINCIA DE SAN ROMAN - DEPARTAMENTO DE PUNO	0	27,450	23,903	11,235	11,235	11,235	11,235	40.9
Sistema de Seguimiento de Inversiones SSI									
<input type="radio"/>	2521742: MEJORAMIENTO DE SERVICIO EDUCATIVO DEL NIVEL PRIMARIA DE LA I.E. 71015 SAN JUAN BOSCO DEL DISTRITO DE JULIACA - PROVINCIA DE SAN ROMAN - DEPARTAMENTO DE PUNO	0	137,040	70,234	41,169	41,169	41,169	41,169	30.0
Sistema de Seguimiento de Inversiones SSI									
<input type="radio"/>	2524548: MEJORAMIENTO DE LA PRODUCTIVIDAD Y COMPETITIVIDAD DE OVINOS DE LA RAZA CORRIEDALE EN LAS COMUNIDADES CAMPESINAS DEL DISTRITO DE JULIACA - PROVINCIA DE SAN ROMAN - DEPARTAMENTO DE PUNO	947,000	647,352	10,000	0	0	0	0	0.0
Sistema de Seguimiento de Inversiones SSI									
<input type="radio"/>	2526161: MEJORAMIENTO DEL SERVICIO DE MOVILIDAD URBANA EN LA URBANIZACION PROLONGACION TAMBOPATA Y VIAS CONEXAS DEL DISTRITO DE JULIACA - PROVINCIA DE SAN ROMAN - DEPARTAMENTO DE PUNO	0	49,270	44,270	39,270	39,270	39,270	39,270	79.7
Sistema de Seguimiento de Inversiones SSI									
<input type="radio"/>	2532392: CONSTRUCCION DE AMBIENTE DE USOS MULTIPLES; EN EL(LA) PUESTO DE AUXILIO RAPIDO (PAR) DE LA PNP EN LA URBANIZACION NESTOR CACERES VELASQUEZ - SEGUNDO SECTOR DEL DISTRITO DE JULIACA, PROVINCIA SAN ROMAN, DEPARTAMENTO PUNO	0	2,500	2,400	2,126	2,126	2,126	2,126	85.0
Sistema de Seguimiento de Inversiones SSI									
<input type="radio"/>	2534866: MEJORAMIENTO DEL SERVICIO DE MOVILIDAD URBANA DE LA URBANIZACION VICTOR RAUL HAYA DE LA TORRE DE JERUSALEM DE LA CIUDAD DE JULIACA, DISTRITO DE JULIACA - PROVINCIA DE SAN ROMAN - DEPARTAMENTO DE PUNO	0	119,200	119,200	53,421	53,421	53,421	53,421	44.8
Sistema de Seguimiento de Inversiones SSI									
<input type="radio"/>	2536108: MEJORAMIENTO DEL SERVICIO DE MOVILIDAD URBANA CON ACONDICIONAMIENTO DE PASEO PEATONAL DEL JIRON LIBERTAD Y PASAJE LIBERTAD (TRAMO JR. SAN MARTIN - AV. CIRCUNVALACION) DEL DISTRITO DE JULIACA - PROVINCIA DE SAN ROMAN - DEPARTAMENTO DE PUNO	6,845,581	148,530	0	0	0	0	0	0.0
Ve a Configuración para activar Windows.									

○ 2538861: MEJORAMIENTO DEL SERVICIO EDUCATIVO DE NIVEL PRIMARIA DE LA I.E.P. N° 70581 DE LA CIUDAD DE JULIACA EN EL DISTRITO DE JULIACA - PROVINCIA DE SAN ROMAN - DEPARTAMENTO DE PUNO	0	5,048,662	4,891,085	44,600	44,600	44,600	44,600	44,600	0.9
Sistema de Seguimiento de Inversiones SSI									
○ 254113: REPARACION DE CALZADA; EN EL(LA) VIAS URBANAS DEL ENTORNO DEL TERMINAL TERRESTRE DE LA CIUDAD DE JULIACA, DISTRITO DE JULIACA, PROVINCIA SAN ROMAN, DEPARTAMENTO PUNO	0	164,810	164,178	142,274	142,274	142,274	142,274	141,878	86.3
Sistema de Seguimiento de Inversiones SSI									
○ 2544530: CONSTRUCCION DE AULA, CERCO PERIMETRICO Y SERVICIOS HIGIENICOS Y/O VESTIDORES; REPARACION DE LOSA DEPORTIVA; ADEMÁS DE OTROS ACTIVOS EN EL(LA) IE 70576 - JULIACA EN LA LOCALIDAD ESQUEN TARIACHI CHAUPICACCA, DISTRITO DE JULIACA, PROVINCIA SAN ROMAN, DEPARTAMENTO PUNO	0	82,489	78,820	60,692	60,692	60,692	60,692	60,692	73.6
Sistema de Seguimiento de Inversiones SSI									
○ 2544576: CREACION DEL PALACIO MUNICIPAL EN EL CENTRO POBLADO ISLA, DISTRITO DE JULIACA - PROVINCIA DE SAN ROMAN - DEPARTAMENTO DE PUNO	0	321,770	318,161	310,525	310,525	310,525	310,525	310,525	96.5
Sistema de Seguimiento de Inversiones SSI									
○ 2545445: MEJORAMIENTO DEL SERVICIO DE MOVILIDAD URBANA DE LA URB. SANTA MARCELINA, URB. SANTA CELEDONIA Y URB. PROLONGACION SANTA CELEDONIA DEL DISTRITO DE JULIACA - PROVINCIA DE SAN ROMAN - DEPARTAMENTO DE PUNO	0	44,987	21,000	17,854	17,854	17,854	17,854	17,854	39.7
Sistema de Seguimiento de Inversiones SSI									
○ 2547307: MEJORAMIENTO DEL SERVICIO DE MOVILIDAD URBANA EN LOS JIRONES: LEONARDO BARDALES, LA PAZ, RUFINO ECHENIQUE, ROBERTO CUBA, PAREDES, AMADEO LANDAETA, CASTRO VIRREYNA, CALLE CERRO DE PASCO Y CALLE N° 1, PASAJES ARICOMIA Y CAILLONIA EN LA URBANIZACION MUNICIPAL LA CAPILLA DE LA CIUDAD DE JULIACA DEL DISTRITO DE JULIACA - PROVINCIA DE SAN ROMAN - DEPARTAMENTO DE PUNO	0	97,390	90,659	79,832	79,832	79,832	79,832	79,832	82.0
Sistema de Seguimiento de Inversiones SSI									
○ 2549848: CONSTRUCCION DE ESPACIO DEPORTIVO ABIERTO; EN EL(LA) IE 70573 - JULIACA EN LA LOCALIDAD CENTRAL ESQUEN, DISTRITO DE JULIACA, PROVINCIA SAN ROMAN, DEPARTAMENTO PUNO	0	16,560	16,559	15,884	15,884	15,884	15,884	15,884	95.9
Sistema de Seguimiento de Inversiones SSI									
○ 2551732: MEJORAMIENTO DEL SERVICIO DE MOVILIDAD URBANA DEL JR. CACCACHI Y JR. DALIAS (TRAMO: AV. TACNA - LAS AMERICAS) Y VIAS CONEXAS DE LA URB. ANEXO VILLA SAN JACINTO Y URB. ANEXO SAN SANTIAGO DEL DISTRITO DE JULIACA - PROVINCIA DE SAN ROMAN - DEPARTAMENTO DE PUNO	0	103,320	91,949	48,745	48,745	48,745	48,745	48,745	47.2
Sistema de Seguimiento de Inversiones SSI									
○ 2553898: CONSTRUCCION DE COBERTURA Y AMBIENTE DE USOS MULTIPLES; EN EL(LA) COMUNIDADES CAMPESINAS DE RANCHO TACAMANI CENTRAL, RANCHO PUCACHUPA, SECTOR MOQUEGACHI CORISUYO, ISLA CENTRAL, ISLA ANTIPAMPILLA, ISLA CANTERIA, RANCHO TACAMANI ARRIBA, COLLANA JULIACA - ANEXO ILO, ESQUEN TARIACHI CHAUPICACCA DEL DISTRITO DE JULIACA, PROVINCIA SAN ROMAN, DEPARTAMENTO PUNO	0	274,053	263,533	241,451	241,451	241,451	241,451	241,451	88.1
Sistema de Seguimiento de Inversiones SSI									
○ 2555041: MEJORAMIENTO DEL SERVICIO DE MOVILIDAD URBANA DE LA AV. NESTOR CAGERES VELAQUEZ DEL DISTRITO DE JULIACA - PROVINCIA DE SAN ROMAN - DEPARTAMENTO DE PUNO	0	49,000	46,000	7,000	7,000	7,000	7,000	7,000	14.3
Sistema de Seguimiento de Inversiones SSI									
○ 2556709: MEJORAMIENTO DEL SERVICIO DE MOVILIDAD URBANA EN LAS VIAS LOCALES DEL JIRON CACCACHI, JUAN VELASCO ALVARADO, OCOÑA, EJERCICIOS Y VIAS ADYACENTES EN LAS URBANIZACIONES PROLONGACION VILLA HERMOSA, SAN LUIS, AMPLIACION ANEXO LOS INCAS Y LOS ANGELES DEL DISTRITO DE JULIACA - PROVINCIA DE SAN ROMAN - DEPARTAMENTO DE PUNO	0	8,696	0	0	0	0	0	0	0.0

Activar Windows

Ve a Configuración para activar Windows.

<input type="radio"/>	258568: CONSTRUCCION DE CERCO PERIMETRICO Y CASETA; EN EL(LA) COMPANIA DE BOMBEROS VOLUNTARIOS DEL PERU - JULIACA EN LA URB. JUAN EL BUENO DISTRITO DE JULIACA, PROVINCIA SAN ROMAN, DEPARTAMENTO PUNO	0	2,233	1,581	2,233	1,581	1,581	1,581	1,581	70.8
Sistema de Seguimiento de Inversiones SSI										
<input type="radio"/>	2560133: MEJORAMIENTO DEL SERVICIO DE LA MOVILIDAD URBANA DE LAS URBANIZACIONES SAUL CANTORAL Y VALLECITO DEL DISTRITO DE JULIACA - PROVINCIA DE SAN ROMAN - DEPARTAMENTO DE PUNO	0	107,422	61,482	94,421	61,482	61,482	61,482	61,482	57.2
Sistema de Seguimiento de Inversiones SSI										
<input type="radio"/>	2562846: MEJORAMIENTO DEL SERVICIO DE MOVILIDAD URBANA DE LA AV. LEONIDAS HALLASI DEL DISTRITO DE JULIACA - PROVINCIA DE SAN ROMAN - DEPARTAMENTO DE PUNO	0	195,800	139,876	187,134	139,876	139,876	139,876	139,876	71.4
<input type="radio"/>	2564478: MEJORAMIENTO DEL SERVICIO DE MOVILIDAD URBANA DE LA AV. EMILIANO CANO MULLISACA DEL DISTRITO DE JULIACA - PROVINCIA DE SAN ROMAN - DEPARTAMENTO DE PUNO	0	48,000	43,573	48,000	43,573	43,573	43,573	43,573	90.8
Sistema de Seguimiento de Inversiones SSI										
<input type="radio"/>	2564602: MEJORAMIENTO DEL SERVICIO DE ESPACIOS PUBLICOS EN LA URBANIZACION SANTA MARIA I DEL DISTRITO DE JULIACA - PROVINCIA DE SAN ROMAN - DEPARTAMENTO DE PUNO	0	98,450	88,450	88,450	0	0	0	0	0.0
Sistema de Seguimiento de Inversiones SSI										
<input type="radio"/>	2571314: MEJORAMIENTO DEL SERVICIO DE MOVILIDAD URBANA EN LAS VIAS LOCALES DEL JR. SAN MARCOS, JR. SAN PABLO, JR. ESQUEN, JR. AYAR UCHU, JR. AYAR CACHI Y VIAS CONEXAS DE LA URB. SAN PAULINO DEL DISTRITO DE JULIACA - PROVINCIA DE SAN ROMAN - DEPARTAMENTO DE PUNO	0	86,700	52,702	86,700	52,702	52,702	52,702	52,702	60.8
Sistema de Seguimiento de Inversiones SSI										
<input type="radio"/>	2572024: MEJORAMIENTO DE LOS SERVICIOS TURISTICOS PUBLICOS EN LA RUTA: MIRADOR CRISTO BLANCO - LAGUNA DE CHACAS, DISTRITO DE JULIACA - PROVINCIA DE SAN ROMAN - DEPARTAMENTO DE PUNO	0	81,815	43,302	81,815	43,302	43,302	43,302	43,302	52.9
Sistema de Seguimiento de Inversiones SSI										
<input type="radio"/>	2576519: CONSTRUCCION DE CELDAS PARA RESIDUOS, SISTEMA DE MANEJO DE LIXIVIADOS, SISTEMA DE MANEJO DE GASES Y VIAS DE ACCESO; EN EL(LA) CELDA TRANSITORIA DE HUANUYO DEL DISTRITO DE CABANILLAS, PROVINCIA SAN ROMAN, DEPARTAMENTO PUNO	0	1,930,174	799,292	1,642,813	799,292	799,292	799,292	799,292	41.4
Sistema de Seguimiento de Inversiones SSI										
<input type="radio"/>	2586190: RENOVACION DE ESPEJO DE AGUA Y BANCA; ADQUISICION DE CONTENEDOR Y LUMINARIA; ADEMAS DE OTROS ACTIVOS EN EL(LA) PLAZOLETAS DEL CENTRO COMERCIAL NRO 1 DISTRITO DE JULIACA, PROVINCIA SAN ROMAN, DEPARTAMENTO PUNO	0	340,565	158,942	261,281	158,942	158,942	158,942	158,942	46.7
Sistema de Seguimiento de Inversiones SSI										
<input type="radio"/>	2586335: RENOVACION DE ESPEJO DE AGUA Y BANCA; ADQUISICION DE CONTENEDOR Y LUMINARIA; ADEMAS DE OTROS ACTIVOS EN EL(LA) PLAZA BOLOGNESI DEL DISTRITO DE JULIACA, PROVINCIA SAN ROMAN, DEPARTAMENTO PUNO	0	1,099,421	387,532	588,840	387,532	387,532	387,532	387,532	35.2
Sistema de Seguimiento de Inversiones SSI										
<input type="radio"/>	2586342: RENOVACION DE ESPEJO DE AGUA Y BANCA; ADQUISICION DE CONTENEDOR Y LUMINARIA; ADEMAS DE OTROS ACTIVOS EN EL(LA) PLAZA GRAU DISTRITO DE JULIACA, PROVINCIA SAN ROMAN, DEPARTAMENTO PUNO	0	27,500	0	27,500	0	0	0	0	0.0
Sistema de Seguimiento de Inversiones SSI										
<input type="radio"/>	2587603: ADQUISICION DE CAMION CISTERNA; EN EL(LA) DEPARTAMENTO DE MANTENIMIENTO DE PARQUES, JARDINES Y ECOLOGIA DE LA MUNICIPALIDAD PROVINCIAL DE SAN ROMAN DEL DISTRITO DE JULIACA, PROVINCIA SAN ROMAN, DEPARTAMENTO PUNO	0	12,000	3,500	12,000	3,500	3,500	3,500	3,500	29.2
Activar Windows										
Ve a Configuración para activar Windows.										
3,500										

<input type="radio"/>	2587607: ADQUISICION DE CAMIONETA, MOTOCICLETA, VEHICULO AEREO NO TRIPULADO - DRONE Y EQUIPOS COMPLEMENTARIOS. EN EL(LA) SERENAZGO MUNICIPAL DE LA MUNICIPALIDAD PROVINCIAL DE SAN ROMAN, DISTRITO DE JULIACA, PROVINCIA SAN ROMAN, DEPARTAMENTO PUNO	0	1,588,958	108,625	10,028	10,028	10,028	10,028	0.6	
Sistema de Seguimiento de Inversiones SSI										
<input type="radio"/>	2596139: ADQUISICION DE CAMION COMPACTADOR, CONTENEDOR, TRIMOVIL Y COCHE DE BARRIDO; ADEMAS DE OTROS ACTIVOS EN EL(LA) UNIDAD DE GESTION DE RESIDUOS SOLIDOS (UGRS) DE LA MUNICIPALIDAD PROVINCIAL DE SAN ROMAN - JULIACA DEL DISTRITO DE JULIACA, PROVINCIA SAN ROMAN, DEPARTAMENTO PUNO	0	1,118,081	913,410	351,564	351,564	351,564	351,564	31.4	
Sistema de Seguimiento de Inversiones SSI										
<input type="radio"/>	2597339: MEJORAMIENTO DE LOS SERVICIOS PUBLICOS DE INTEGRACION ECONOMICA Y SOCIAL EN ESPACIO PUBLICO LA PAJCHA DEL JR. BOLIVAR DISTRITO DE JULIACA DE LA PROVINCIA DE SAN ROMAN DEL DEPARTAMENTO DE PUNO	0	735,751	671,107	441,818	441,818	441,818	441,818	60.1	
Sistema de Seguimiento de Inversiones SSI										
<input type="radio"/>	2597505: MEJORAMIENTO DEL SERVICIO DE MOVILIDAD URBANA EN EL JR. JAUREGUI, JR. UNION Y JR. SAN ROMAN TRAMO (JR. SALAVERRY Y JR. 9 DE DICIEMBRE) DEL DISTRITO DE JULIACA DE LA PROVINCIA DE SAN ROMAN DEL DEPARTAMENTO DE PUNO	0	1,055,788	884,384	559,626	559,626	559,626	559,626	53.0	
Sistema de Seguimiento de Inversiones SSI										
<input type="radio"/>	2599216: CREACION DEL SERVICIO DE PRACTICA DEPORTIVA Y/O RECREATIVA EN LA PLATAFORMA MULTUSOS DE LA COMUNIDAD CAMPESINA DE CHACAS DEL DISTRITO DE JULIACA DE LA PROVINCIA DE SAN ROMAN DEL DEPARTAMENTO DE PUNO	0	150,250	137,210	114,701	114,701	114,701	114,701	76.3	
Sistema de Seguimiento de Inversiones SSI										
<input type="radio"/>	2601126: MEJORAMIENTO DEL SERVICIO DE SEGURIDAD CIUDADANA LOCAL EN EL AMBITO RURAL DE LOS DISTRITOS DE JULIACA, SAN MIGUEL, CABANA, CARACOTO Y DISTRITO DE CABANILLAS DE LA PROVINCIA DE SAN ROMAN DEL DEPARTAMENTO DE PUNO	0	90,220	0	0	0	0	0	0.0	
Sistema de Seguimiento de Inversiones SSI										
<input type="radio"/>	2603327: ADQUISICION DE SEMAFORO; EN EL(LA) 49 INTERSECCIONES VIALES SEMAFORIZADAS DE LA CIUDAD DE JULIACA DEL DISTRITO DE JULIACA, PROVINCIA SAN ROMAN, DEPARTAMENTO PUNO	0	53,817	53,500	30,466	30,466	30,466	30,466	56.6	
Sistema de Seguimiento de Inversiones SSI										
<input type="radio"/>	2604632: ADQUISICION DE AMBULANCIA URBANA, EN EL(LA) GUADALUPE DISTRITO DE JULIACA, PROVINCIA SAN ROMAN, DEPARTAMENTO PUNO	0	575,975	534,809	442,584	442,584	442,584	442,584	76.8	
Sistema de Seguimiento de Inversiones SSI										
<input type="radio"/>	2606020: MEJORAMIENTO Y AMPLIACION DEL SERVICIO DE PRACTICA DEPORTIVA Y/O RECREATIVA EN EL COMPLEJO DEPORTIVO SAN ISIDRO DEL DISTRITO DE JULIACA DE LA PROVINCIA DE SAN ROMAN DEL DEPARTAMENTO DE PUNO	0	354,442	225,680	162,465	162,465	162,105	162,105	45.7	
Sistema de Seguimiento de Inversiones SSI										
<input type="radio"/>	2609588: RENOVACION DE CALZADA Y SARDINEL; CONSTRUCCION DE AREA VERDE Y BERMA; ADEMAS DE OTROS ACTIVOS EN EL(LA) AV. MANUEL NUÑEZ BUTRON (TRAMO: JR. CABANA - JR. TARAPAGA) DEL DISTRITO DE JULIACA, PROVINCIA SAN ROMAN, DEPARTAMENTO PUNO	0	18,000	18,000	0	0	0	0	0.0	
Sistema de Seguimiento de Inversiones SSI										
<input type="radio"/>	2611271: RENOVACION DE PAVIMENTO; CONSTRUCCION DE ESPEJO DE AGUA; ADQUISICION DE CONTENEDOR Y BANICA; ADEMAS DE OTROS ACTIVOS EN EL(LA) PARQUE LAS AMERICAS DEL DISTRITO DE JULIACA, PROVINCIA SAN ROMAN, DEPARTAMENTO PUNO	0	374,321	361,407	236,781	236,781	236,781	236,781	62.8	
Sistema de Seguimiento de Inversiones SSI										

○	2611273: RENOVACION DE PAVIMENTO Y BANCA; CONSTRUCCION DE ESPEJO DE AGUA; ADQUISICION DE CONTENEDOR; ADEMAS DE OTROS ACTIVOS EN EL(LA) PARQUE EL CHOLO DEL DISTRITO DE JULIACA, PROVINCIA SAN ROMAN, DEPARTAMENTO PUNO	0	433,658	360,529	253,435	253,435	253,435	253,435	58.4	
Sistema de Seguimiento de Inversiones SSI										
○	2611586: RENOVACION DE CALZADA, LUMINARIA, AREA VERDE Y SEÑALIZACION HORIZONTAL; ADEMAS DE OTROS ACTIVOS EN EL(LA) AV. AVIACION (TRAMO: AEROPUERTO INTERNACIONAL INCA MANICO CAPAC - AV. FERROCARRIL) DEL DISTRITO DE JULIACA, PROVINCIA SAN ROMAN, DEPARTAMENTO PUNO	0	30,000	30,000	0	0	0	0	0.0	
Sistema de Seguimiento de Inversiones SSI										
○	2611801: RENOVACION DE CALZADA, SEPARADOR CENTRAL O LATERAL, VEREDA Y AREA VERDE; ADEMAS DE OTROS ACTIVOS EN EL(LA) PSJE. AREQUIPA (TRAMO: JR. MANUEL PRADO - JR. 7 DE JUNIO) DEL DISTRITO DE JULIACA, PROVINCIA SAN ROMAN, DEPARTAMENTO PUNO	0	301,945	186,962	130,097	130,097	124,247	123,426	41.1	
Sistema de Seguimiento de Inversiones SSI										
○	2612284: RENOVACION DE PAVIMENTO, VEREDA Y LUMINARIA; CONSTRUCCION DE RAMPA; ADEMAS DE OTROS ACTIVOS EN EL(LA) PARQUE EL MUSICO DEL DISTRITO DE JULIACA, PROVINCIA SAN ROMAN, DEPARTAMENTO PUNO	0	20,000	20,000	0	0	0	0	0.0	
Sistema de Seguimiento de Inversiones SSI										
○	2612937: ADQUISICION DE VOLQUETE, CAMION CISTERNA, CARGADOR FRONTAL Y EXCAVADORA HIDRAULICA; ADEMAS DE OTROS ACTIVOS EN EL(LA) AREA DE MANTENIMIENTO DE MAQUINARIA EQUIPO Y TALLER DE MAESTRANZA DE LA MUNICIPALIDAD PROVINCIAL DE SAN ROMAN DISTRITO DE JULIACA, PROVINCIA SAN ROMAN, DEPARTAMENTO PUNO	0	26,500	21,400	0	0	0	0	0.0	
Sistema de Seguimiento de Inversiones SSI										
○	2622770: REPARACION DE CALZADA, CUNETAS, SARDINEL Y SEÑALIZACION VERTICAL, ADEMAS DE OTROS ACTIVOS EN EL(LA) CERCADO DE LA CIUDAD DE JULIACA DEL DISTRITO DE JULIACA, PROVINCIA SAN ROMAN, DEPARTAMENTO PUNO	0	72,367	72,367	68,146	68,146	68,146	68,146	94.2	
Sistema de Seguimiento de Inversiones SSI										
○	3000001: ACCIONES COMUNES	100,000	122,507	66,300	66,300	66,300	66,300	66,300	54.1	
Sistema de Seguimiento de Inversiones SSI										
○	3000065: ACTORES DE LA CADENA AGROALIMENTARIA APLICANDO BUENAS PRACTICAS DE PRODUCCION, HIGIENE, PROCESAMIENTO, ALMACENAMIENTO Y DISTRIBUCION	10,000	10,000	2,084	1,484	1,484	1,484	1,484	14.8	
Sistema de Seguimiento de Inversiones SSI										
○	3000133: CAMINO VECINAL CON MANTENIMIENTO VIAL	194,734	286,841	227,676	221,174	221,174	221,174	221,174	77.1	
Sistema de Seguimiento de Inversiones SSI										
○	3000355: PATRULLAJE POR SECTOR	6,294,276	9,460,225	9,168,739	8,357,093	8,357,093	8,356,505	8,356,505	88.3	
Sistema de Seguimiento de Inversiones SSI										
○	3000356: COMUNIDAD ORGANIZADA A FAVOR DE LA SEGURIDAD CIUDADANA	20,000	38,345	38,345	33,145	33,145	33,145	33,145	86.4	
Sistema de Seguimiento de Inversiones SSI										
○	3000478: SERVICIOS DE TRANSPORTE TERRESTRE Y COMPLEMENTARIOS FISCALIZADOS	2,705,843	3,226,056	2,848,611	2,750,602	2,750,602	2,750,602	2,749,082	85.3	
Sistema de Seguimiento de Inversiones SSI										
○	3000669: PERSONAS AFECTADAS CON TUBERCULOSIS RECIBEN APOYO NUTRICIONAL	371,513	410,104	405,075	404,970	404,970	404,970	404,970	98.7	

○ 3000734: CAPACIDAD INSTALADA PARA LA PREPARACION Y RESPUESTA FRENTE A EMERGENCIAS Y DESASTRES	439,372	459,933	289,771	243,025	243,025	243,025	243,025	52.8
○ 3000736: EDIFICACIONES SEGURAS ANTE EL RIESGO DE DESASTRES	25,000	22,600	0	0	0	0	0	0.0
○ 3000739: POBLACION CON PRACTICAS SEGURAS PARA LA RESILIENCIA	13,987	13,987	0	0	0	0	0	0.0
○ 3000776: PERSONAS ADULTAS MAYORES ATENDIDOS INVOLUCRANDO AL ENTORNO FAMILIAR Y SOCIAL	50,000	82,255	80,012	79,990	79,990	79,990	79,990	97.2
○ 3000788: POBLACION OBJETIVO ACCEDE A MASIFICACION DEPORTIVA	20,000	20,000	8,160	6,160	6,160	6,160	6,160	30.8
○ 3000848: RESIDUOS SOLIDOS DEL AMBITO MUNICIPAL DISPUESTOS ADECUADAMENTE	8,150,244	12,298,912	11,879,737	10,784,252	10,784,252	10,770,867	10,768,727	87.6
○ 3033251: FAMILIAS SALUDABLES CON CONOCIMIENTOS PARA EL CUIDADO INFANTIL LACTANCIA MATERNA EXCLUSIVA Y LA ADECUADA ALIMENTACION Y PROTECCION DEL MENOR DE 36 MESES	50,000	895,516	602,787	595,017	595,017	595,017	588,716	66.4
○ 3999999: SIN PRODUCTO	40,542,298	44,782,392	41,391,328	38,810,702	38,809,741	38,789,391	38,762,268	86.6

Notas

- Los montos están en Soles.
- La columna Avance % representa la razón del Devengado entre el PIM, expresado en porcentajes.
- A partir del 2007 se comienza a incluir información de los Gobiernos Locales. Ver más detalles.
- A partir del 2012, el programa cambia de denominación por el de división funcional, y el subprograma por el de grupo funcional.
- La información se actualiza diariamente. Última actualización: 12 de diciembre de 2024.

Sobre la información presentada | Estadísticas de uso