

# UNIVERSIDAD PRIVADA SAN CARLOS

FACULTAD DE CIENCIAS

ESCUELA PROFESIONAL DE CONTABILIDAD Y FINANZAS



**TESIS**

**EJECUCIÓN PRESUPUESTAL Y SU RELACIÓN CON EL GASTO PÚBLICO EN  
LA MUNICIPALIDAD DISTRITAL DE DESAGUADERO, 2024**

**PRESENTADA POR:**

**DINA JUANA PARI HUANCA**

**PARA OPTAR EL TÍTULO PROFESIONAL DE:**

**CONTADOR PUBLICO**

**PUNO – PERÚ**

**2024**



Repositorio Institucional ALCIRA by [Universidad Privada San Carlos](https://www.upsc.edu.pe/) is licensed under a [Creative Commons Reconocimiento-NoComercial 4.0 Internacional License](https://creativecommons.org/licenses/by-nc/4.0/)



# 5.91%

SIMILARITY OVERALL

SCANNED ON: 19 DEC 2024, 6:02 PM

## Similarity report

Your text is highlighted according to the matched content in the results above.

● IDENTICAL  
0.22%

● CHANGED TEXT  
5.69%

## Report #24234741

DINA JUANA PARI HUANCA // EJECUCIÓN PRESUPUESTAL Y SU RELACIÓN CON EL GASTO PÚBLICO EN LA MUNICIPALIDAD DISTRITAL DE DESAGUADERO, 2024

RESUMEN El propósito del estudio fue establecer la conexión entre la ejecución del presupuesto y el gasto público en la Municipalidad

Distrital de Desaguadero, en el año 2024. 6 13 21 La metodología consistió en

un estudio cuantitativo de tipo básico, con un diseño no experimental

de corte transversal y correlacional. 13 Se utilizó un muestreo no

probabilístico basado en conveniencia, y la muestra estuvo formada por 40 trabajadores.

Debido a que se trata de una población pequeña y de fácil acceso, se utilizó una muestra censal. Además, se utilizó un cuestionario compuesto por 14 preguntas para recopilar la información.

Los resultados indican que la ejecución presupuestal presenta un nivel moderado, alcanzando un 57.5%, seguido de un nivel alto que

corresponde al 22.5%, y por último, se observa un nivel deficiente con un 20.0%. En cuanto a la variable dependiente gasto público, se

presenta un nivel regular del 67.5%, un nivel bajo del 20.0% y un

nivel elevado del 12.5%. Se llegó a la conclusión de que el valor de  $p = 0.000$ , que es menor que 0.05, permite rechazar la hipótesis

nula ( $H_0$ ) y aceptar la hipótesis alternativa ( $H_a$ ): Hay una

relación directa y significativa entre la ejecución presupuestal y el gasto público en la Municipalidad Distrital de Desaguadero en 2024.

**UNIVERSIDAD PRIVADA SAN CARLOS**  
**FACULTAD DE CIENCIAS**  
**ESCUELA PROFESIONAL DE CONTABILIDAD Y FINANZAS**  
**TESIS**

**EJECUCIÓN PRESUPUESTAL Y SU RELACIÓN CON EL GASTO PÚBLICO EN  
LA MUNICIPALIDAD DISTRITAL DE DESAGUADERO, 2024**

**PRESENTADA POR:**

**DINA JUANA PARI HUANCA**

**PARA OPTAR EL TÍTULO PROFESIONAL DE:**

**CONTADOR PUBLICO**

APROBADA POR EL SIGUIENTE JURADO:

PRESIDENTE

:

  
Dra. MARLENE CUSI MONTESINOS

PRIMER MIEMBRO

:

  
M.Sc. KORINA ASQUI GOMEZ

SEGUNDO MIEMBRO

:

  
Mg. CELIA VERENISSEE ORTIZ DE ORUE ROJAS

ASESOR DE TESIS

:

  
Mg. LUIS ALBERTH ROSSEL BERNEDO

Área : Ciencias Económicas, Negocios

Sub Área: Contabilidad y Finanzas

Línea de investigación: Economía

Puno, 26 de diciembre del 2024

## DEDICATORIA

Agradezco a Dios por brindarme la vida, la salud y la oportunidad de llevar a cabo este trabajo de investigación bajo su dirección y fuerza divina.

A mi amada familia, dedico este trabajo de tesis con profundo cariño por su constante apoyo a lo largo de este proceso.

A mis amados padres, quienes ya no se encuentran aquí conmigo, sino disfrutando de la gloria divina, pero que me brindan su apoyo desde el cielo con su intercesión para alcanzar este objetivo.

## AGRADECIMIENTOS

Quisiera expresar mi sincero agradecimiento al señor Rector y a todo el personal administrativo de la Universidad Privada San Carlos, por la ayuda y las facilidades proporcionadas para obtener la información necesaria, lo que ha hecho posible la realización de este trabajo de investigación.

Del mismo modo, expreso mi gratitud al asesor Mg. LUIS ALBERTH ROSSEL BERNEDO y el equipo de docentes de la Escuela Profesional de Contabilidad y Finanzas, quienes han colaborado al ofrecerme sus conocimientos y orientación en la realización de este trabajo.

De igual manera, expreso mi gratitud a todos mis familiares, amigos y colegas por su respaldo constante en la elaboración de esta investigación, la cual representa un logro significativo en mi carrera profesional.

## ÍNDICE GENERAL

	Pág.
DEDICATORIA	1
AGRADECIMIENTOS	2
ÍNDICE GENERAL	3
ÍNDICE DE TABLAS	7
ÍNDICE DE FIGURAS	8
INDICE DE ANEXOS	11
RESUMEN	12
ABSTRACT	13
INTRODUCCIÓN	14

### CAPÍTULO I

#### PLANTEAMIENTO DEL PROBLEMA, ANTECEDENTES Y OBJETIVOS DE LA INVESTIGACIÓN

<b>1.1. PLANTEAMIENTO DEL PROBLEMA</b>	<b>16</b>
1.1.1. PROBLEMA GENERAL	17
1.1.2. PROBLEMAS ESPECÍFICOS	17
<b>1.2. ANTECEDENTES</b>	<b>18</b>
1.2.1. A NIVEL INTERNACIONAL	18
1.2.2. A NIVEL NACIONAL	18
1.2.3. A NIVEL REGIONAL O LOCAL	19
<b>1.3. OBJETIVOS DE LA INVESTIGACIÓN</b>	<b>20</b>
1.3.1. OBJETIVO GENERAL	20
1.3.2. OBJETIVOS ESPECÍFICOS	20

### CAPÍTULO II

#### MARCO TEÓRICO, CONCEPTUAL E HIPÓTESIS DE LA INVESTIGACIÓN

<b>2.1. MARCO TEÓRICO</b>	<b>22</b>
2.1.1. EJECUCIÓN PRESUPUESTAL	22

2.1.2. PLANIFICACIÓN EN LA EJECUCIÓN PRESUPUESTAL	25
2.1.3. GASTO PÚBLICO	25
<b>2.1.4. MUNICIPALIDAD</b>	<b>27</b>
2.1.5. MARCO LEGAL	28
<b>2.2. MARCO CONCEPTUAL</b>	<b>28</b>
<b>2.3 HIPÓTESIS DE LA INVESTIGACIÓN</b>	<b>29</b>
2.3.1. HIPÓTESIS GENERAL	29
2.3.2. HIPÓTESIS ESPECÍFICAS	29
<b>CAPÍTULO III</b>	
<b>METODOLOGÍA DE LA INVESTIGACIÓN</b>	
<b>3.1. ZONA DE ESTUDIO</b>	<b>30</b>
<b>3.2. TAMAÑO DE MUESTRA</b>	<b>31</b>
3.3.1. POBLACIÓN	31
3.3.2. TAMAÑO DE LA MUESTRA	31
3.3.3. SELECCIÓN DE LA MUESTRA	32
<b>3.3. MÉTODOS Y TÉCNICAS</b>	<b>32</b>
3.3.1. TÉCNICAS E INSTRUMENTOS DE RECOLECCIÓN DE DATOS	32
3.3.2. TÉCNICAS DE ANÁLISIS DE DATOS	33
<b>3.4. IDENTIFICACIÓN DE VARIABLES</b>	<b>34</b>
<b>3.5 MÉTODO O DISEÑO ESTADÍSTICO</b>	<b>35</b>
3.5.1. TIPO DE INVESTIGACIÓN	35
3.5.2. NIVEL DE INVESTIGACIÓN	35
3.5.3. DISEÑO DE INVESTIGACIÓN	36
3.5.4. ENFOQUE DE LA INVESTIGACIÓN	36
<b>CAPÍTULO IV</b>	
<b>EXPOSICIÓN, ANÁLISIS y DISCUSIÓN DE LOS RESULTADOS</b>	
<b>4.1. DETERMINAR LA RELACIÓN DE LA EJECUCIÓN PRESUPUESTAL Y EL GASTO PÚBLICO EN LA MUNICIPALIDAD DISTRITAL DE</b>	

<b>DESAGUADERO, 2024.</b>	<b>37</b>
<b>4.2. COMPROBAR LA RELACIÓN DE LAS NORMAS LEGALES RELACIONADAS A LA EJECUCIÓN PRESUPUESTAL Y EL GASTO PÚBLICO EN LA MUNICIPALIDAD DISTRITAL DE DESAGUADERO, 2024.</b>	<b>40</b>
4.2.1. RESULTADOS DE LA ENCUESTA DE LA DIMENSIÓN 1 DE LA EJECUCIÓN PRESUPUESTAL	41
4.2.2. RESULTADOS DE LA ENCUESTA DE LA DIMENSIÓN 1 DE GASTO PÚBLICO	44
<b>4.3. ESTABLECER LA RELACIÓN DE LA PLANIFICACIÓN EN LA EJECUCIÓN PRESUPUESTAL Y EL GASTO PÚBLICO EN LA MUNICIPALIDAD DISTRITAL DE DESAGUADERO, 2024.</b>	<b>48</b>
4.3.1. RESULTADOS DE LA ENCUESTA DE LA DIMENSIÓN 2 DE LA EJECUCIÓN PRESUPUESTAL	49
4.3.2. RESULTADOS DE LA ENCUESTA DE LA DIMENSIÓN 2 DEL GASTO PÚBLICO	53
<b>4.4. DETERMINAR LA RELACIÓN DE LA ASIGNACIÓN DE PROGRAMACIÓN DE COMPROMISOS ANUALES Y EL GASTO PÚBLICO EN LA MUNICIPALIDAD DISTRITAL DE DESAGUADERO, 2024.</b>	<b>59</b>
4.4.1. RESULTADOS DE LA ENCUESTA DE LA DIMENSIÓN 3 DE LA EJECUCIÓN PRESUPUESTAL	60
4.4.2. RESULTADOS DE LA ENCUESTA DE LA DIMENSIÓN 3 DEL GASTO PÚBLICO	66
<b>4.5. ANÁLISIS INFERENCIAL</b>	<b>70</b>
4.5.1. PRUEBA DE HIPOTESIS GENERAL	71
4.5.2. PRUEBA DE HIPOTESIS ESPECIFICA 1	73
4.5.3. PRUEBA DE HIPÓTESIS ESPECÍFICA 2	75
4.5.4. PRUEBA DE HIPÓTESIS ESPECÍFICA 3	76
<b>CONCLUSIONES</b>	<b>78</b>

<b>RECOMENDACIONES</b>	<b>80</b>
<b>BIBLIOGRAFÍA</b>	<b>81</b>
<b>ANEXOS</b>	<b>85</b>

## ÍNDICE DE TABLAS

	Pág.
<b>Tabla 01:</b> Tamaño de la muestra	31
<b>Tabla 02:</b> Operacionalización de variables	34
<b>Tabla 03:</b> Cruzada ejecución presupuestal y el gasto público en la Municipalidad Distrital de Desaguadero	37
<b>Tabla 04:</b> Cruzada normas legales relacionadas con la ejecución presupuestal y el gasto público en la Municipalidad Distrital de Desaguadero	40
<b>Tabla 05:</b> Cruzada planificación en la ejecución presupuestal y el gasto público en la Municipalidad Distrital de Desaguadero	48
<b>Tabla 06:</b> Cruzada asignación de programación de compromisos anuales relacionadas con el gasto público en la Municipalidad Distrital de Desaguadero	59
<b>Tabla 07:</b> Análisis de la normalidad de la muestra por variable	71
<b>Tabla 08:</b> Correlación entre la ejecución presupuestal y el gasto público	72
<b>Tabla 09:</b> Correlación entre las normas legales relacionadas con la ejecución presupuestal y el gasto público	74
<b>Tabla 10:</b> Correlación entre la planificación en la ejecución presupuestal y el gasto público	75
<b>Tabla 11:</b> Correlación entre la asignación de programación de compromisos anuales y el gasto público	76

## ÍNDICE DE FIGURAS

	Pág.
<b>Figura 01:</b> Ubicación de la Municipalidad Distrital de Desaguadero	30
<b>Figura 02:</b> La Entidad cuenta con los instrumentos de gestión como: MOF, ROF aprobados y actualizados en las normas legales a la ejecución presupuestal.	42
<b>Figura 03:</b> La entidad actúa según las normas legales en la gestión presupuestal que son difundidas a todo el personal.	42
<b>Figura 04:</b> La Entidad ha implementado sus directivas internas, políticas y manuales de procedimientos, teniendo en cuenta las normas legales.	43
<b>Figura 05:</b> La Entidad realiza mejoras en su control de ejecución de ingresos y gastos.	44
<b>Figura 06:</b> La Entidad tiene una adecuada supervisión de los funcionarios para el logro de los objetivos y metas institucionales.	45
<b>Figura 07:</b> La Entidad verifica constantemente las restricciones de gastos mensuales autorizados.	46
<b>Figura 08:</b> La Entidad y los funcionarios del área de presupuesto tienen conocimientos de la normatividad referente a las restricciones de gasto.	47
<b>Figura 09:</b> La Entidad efectúa una buena planificación de ingresos y gastos para el cumplimiento de sus metas y objetivos previstos en sus planes y programas.	49
<b>Figura 10:</b> La Entidad configura el proceso de planificación de ingresos y gastos para cumplir las directivas, procedimientos y requisitos para la preparación del presupuesto.	50
<b>Figura 11:</b> La Entidad establece los procedimientos de evaluación periódica sobre la ejecución del presupuesto de gastos y avance de metas físicas.	51
<b>Figura 12:</b> La Entidad establece los procedimientos de evaluación periódica sobre la ejecución del presupuesto de gastos y avance de metas físicas.	52
<b>Figura 13:</b> La Entidad realiza sus actividades con transparencia y economía en el uso	

de los recursos.	53
<b>Figura 14:</b> La Entidad realiza la evaluación del presupuesto en forma semestral, anual y es controlado por el correcto desempeño del funcionario.	54
<b>Figura 15:</b> La Entidad orienta sus gastos a brindar servicios de calidad y compromiso institucional a los ciudadanos.	55
<b>Figura 16:</b> La Entidad y los funcionarios trabajan con compromiso institucional a fin de lograr las metas establecidas.	56
<b>Figura 17:</b> La Entidad presenta una organización institucional adecuada en el control de los gastos por adquisición de bienes y servicios.	57
<b>Figura 18:</b> La Entidad realiza las comparaciones de los resultados financieros de ingresos y gastos a fin de dar una buena imagen a la organización institucional.	58
<b>Figura 19:</b> La Entidad administra correctamente la transferencia del tesoro público que recibe anualmente.	60
<b>Figura 20:</b> La Entidad realiza las actividades administrativas relacionadas a la ejecución eficiente y presupuesto asignado de acuerdo a las normas y directivas establecidas.	61
<b>Figura 21:</b> La Entidad realiza sus metas y objetivos previstos con la efectividad del gasto público.	62
<b>Figura 22:</b> La Entidad se preocupa por lograr la efectividad del gasto público en los proyectos entregados a la población de Desaguadero.	63
<b>Figura 23:</b> La Entidad ha priorizado los compromisos y responsabilidades en la ejecución del gasto público dentro de la optimización del desarrollo y gestión.	64
<b>Figura 24:</b> La Entidad al realizar las actividades administrativas relacionadas con la ejecución presupuestal lo ejecuta con el respectivo cumplimiento de trámites legales y la normativa correspondiente.	65
<b>Figura 25:</b> La Entidad emplea los indicadores de eficacia y economía, al realizar el	

análisis y evaluación de la ejecución de gastos corrientes en la entidad edil. 66

- Figura 26:** La Entidad destina los gastos corrientes al mantenimiento u operación de los servicios que la institución ofrece. 67
- Figura 27:** La Entidad relaciona sus gastos corrientes con los gastos de personal, gastos corrientes de bienes y servicios, gastos financieros y transferencias corrientes. 68
- Figura 28:** La Entidad relaciona su gasto de capital y el servicio de deuda clasificando por función, vale decir como costo directo e indirecto. 69
- Figura 29:** La Entidad utiliza la genérica de gastos respecto a sus clasificadores de gastos de personal, obligaciones sociales, bienes y servicios. 70
- Figura 30:** Autorización para la aplicación de los cuestionarios en la Municipalidad Distrital de Desaguadero. 88
- Figura 31:** Aplicación de los cuestionarios en la oficina de fiscalización y rentas de la Municipalidad Distrital de Desaguadero. 95
- Figura 32:** Aplicación de los cuestionarios en la oficina de programas sociales de la Municipalidad Distrital de Desaguadero. 95
- Figura 33:** Aplicación de los cuestionarios en la oficina de presupuesto público de la Municipalidad Distrital de Desaguadero. 96

## INDICE DE ANEXOS

	<b>Pág.</b>
<b>Anexo 01:</b> Matriz de consistencia	86
<b>Anexo 02:</b> Cuestionario 01	89
<b>Anexo 03:</b> Cuestionario 02	91
<b>Anexo 04:</b> Base de datos del cuestionario de ejecución presupuestal	93
<b>Anexo 05:</b> Base de datos del cuestionario de gasto público	94
<b>Anexo 06:</b> Panel fotográfico	95

## RESUMEN

El propósito del estudio fue determinar la relación de la ejecución presupuestal y el gasto público en la Municipalidad Distrital de Desaguadero, 2024. La metodología, fue un estudio cuantitativo, tipo básica, diseño no experimental de corte transversal, correlacional, el muestreo fue no probabilístico por conveniencia, la muestra fueron 40 trabajadores. Por tratarse de una población reducida y acceso fácil, se empleó una muestra censal. Asimismo para recabar información se utilizó el instrumento para el recojo de la información fue el cuestionario con 14 preguntas cada una. Los resultados muestran que la ejecución presupuestal tiene un nivel moderado con un valor de 57.5%, seguido de un nivel alto con un valor de 22.5% y finalmente se tiene un nivel pésimo con un valor 20.0%. Además en la variable dependiente gasto público, con un nivel regular el 67.5%, así mismo con un nivel bajo el 20.0% y se tiene un nivel elevado 12.5%. Concluyó que, el valor de  $p = 0.000 < 0.05$  rechazar  $H_0$  y se acepta la  $H_a$ : Existe una relación directa y significativa de la ejecución presupuestal y el gasto público en la Municipalidad Distrital de Desaguadero, 2024. Consiguientemente se observa una correlación spearman positiva muy alta con un  $r_s = 0.715$ , lo cual nos permite aseverar que, a mayor ejecución presupuestal, mayor el gasto público.

**Palabras clave:** Cumplimiento de objetivos, Economía, Ejecución presupuestal, Gasto público, Planificación.

## ABSTRACT

The purpose of the study was to determine the relationship between budget execution and public spending in the District Municipality of Desaguadero, 2024. The methodology was a quantitative study, basic type, non-experimental design, cross-sectional, correlational, the sampling was non-probabilistic for convenience, the sample was 40 workers. Due to the small population and easy access, a census sample was used. Likewise, to collect information, the instrument used to collect the information was the questionnaire with 14 questions each. The results show that budget execution has a moderate level with a value of 57.5%, followed by a high level with a value of 22.5% and finally there is a terrible level with a value of 20.0%. In addition, in the dependent variable public spending, with a regular level of 67.5%, likewise with a low level of 20.0% and a high level of 12.5%. He concluded that, the value of  $p = 0.000 < 0.05$  rejects  $H_0$  and accepts  $H_a$ : There is a direct and significant relationship between budget execution and public spending in the District Municipality of Desaguadero, 2024. Consequently, a very high positive spearman correlation is observed with an  $r_s = 0.715$ , which allows us to assert that, the greater the budget execution, the greater the public spending.

**Keywords:** Goal achievement, Economy, Budget execution, Public spending, Planning.

## INTRODUCCIÓN

La relevancia de analizar este tema específico se debe a la ejecución del presupuesto, que es una fase del proceso presupuestario donde se reciben los ingresos y se cumplen con las obligaciones de gasto de acuerdo a los créditos establecidos. Es importante comprender que la calidad del gasto público se refiere a los desembolsos del sector público que se caracterizan por ser eficientes, efectivos, transparentes, equitativos, relevantes y sostenibles. Desde la perspectiva del Estado, estos gastos deben contribuir a generar valor público para la ciudadanía y mejorar el bienestar social.

Cada ciudadano de un determinado gobierno tiene el deseo de que su país se desarrolle, ofrezca amplias oportunidades de crecimiento económico y logre elevar los niveles de calidad de vida. Por lo tanto, es crucial conocer y monitorear las acciones de cada entidad pública en beneficio de la comunidad, de tal manera que a medida que el trabajo de los funcionarios del gobierno sea más transparente, mejor será para todos.

La Municipalidad Distrital de Desaguadero, es una agencia gubernamental que utiliza dinero para lograr objetivos predeterminados y proporcionar bienes y servicios de calidad al público. Por su parte, la ciudad necesita desarrollar formas de gestionar sus negocios, , evaluación y control de los activos utilizados para establecer sistemas de gestión eficientes y eficaces

En este contexto, se menciona que hay un gran nivel de dificultad, similar al que se encuentra en cualquier organización pública que atiende a la gente. Este proceso resulta complicado en el área de gestión, puesto que es necesario mostrar claridad en el uso de los fondos municipales. Esta necesidad se vuelve clara cuando varios trabajadores en sus distintas áreas de administración, se preocupan por la efectividad en el trabajo con la comunidad para promover una cultura de gestión.

En nuestro estudio se llevó a cabo de la siguiente forma:

Capítulo I: Presentación del problema, antecedentes y metas de la investigación.

Capítulo II: Fundamentos teóricos, conceptos e hipótesis de la investigación.

Capítulo III: Enfoque metodológico de la investigación.

## Capítulo IV: Presentación y evaluación de los resultados.

## **CAPÍTULO I**

### **PLANTEAMIENTO DEL PROBLEMA, ANTECEDENTES Y OBJETIVOS DE LA INVESTIGACIÓN**

#### **1.1. PLANTEAMIENTO DEL PROBLEMA**

La calidad del gasto público es la base de la administración pública en varios países latinoamericanos, la cual se define como la capacidad del gobierno para garantizar que los bienes cumplan objetivos realistas en un entorno global. La ejecución presupuestaria, se rige por el sistema presupuestario anual del derecho común y sus modificaciones, comenzando a principios de mes y concluyendo en diciembre de cada ejercicio fiscal (García y Zacarias, 2022), se cree que el gasto del gobierno es la columna vertebral de la gobernanza de un país, ya que considera la compensación de los trabajadores estatales y la inversión pública como resultado.

En relación con el entorno nacional, uno de los métodos para mejorar la ejecución presupuestaria es tomar en consideración la evaluación del diseño y ejecución de los presupuestos, como uno de los instrumentos aplicados por el MEF (Ministerio de Economía y Finanzas), dentro del sistema de presupuesto por resultados, para poder cumplir con las objetivos que se han trazado y que éstos pone cumplir con los objetivos sociales que va la institución pública, por otro lado apoya a tener una mejor eficiencia en el gasto estatal, teniendo en cuenta que la ejecución de lo presupuestado en las entidades públicas no está, en muchos casos, plenamente desarrollada, lo que hace que no pone envuelve las requiere de la sociedad (Ramírez, 2023).

De acuerdo de la problemática de la región de Puno, se considera que los recursos presupuestales asignados no se están cumpliendo eficientemente o no se están ejecutando adecuadamente y el gasto público es insuficiente debido a problemas con el Plan de Compromiso Anual (PCA), la ejecución presupuestaria de ingresos y gastos y el PIA (Presupuesto Institucional de Apertura), el PIM (Presupuesto Institucional Modificado), no tiene un cumplimiento de objetivos y, por lo tanto, no logra el objetivo institucional, mientras que el presupuesto lo asigna el gobierno y, a menudo, no es posible lograr una implementación del 100%. Para alcanzar los objetivos marcados por las instituciones públicas (Ramirez, 2023).

Por consiguiente, la problemática consiste en analizar la situación presupuestal relacionada a los gastos de la Municipalidad Distrital de Desaguadero, desde diferentes enfoques, por ejemplo: el enfoque estructural y económico, que revela específicamente los ingresos y gastos estatales que forman la influencia de la administración estatal sobre el progreso local y sus ingresos, donde surgen deficiencias administrativas por fallas presupuestarias, ocurre cuando no se cumplen las actividades y planes de inversión, medidos por sus capacidades y debilidades de gestión administrativa, que afectan el logro de las metas trazadas. Respecto a los temas que se abordarán en este estudio, propone analizar la ejecución presupuestaria y sus procesos con el fin de determinar la calidad del gasto público.

#### **1.1.1. PROBLEMA GENERAL**

¿Cuál es la relación de la ejecución presupuestal y el gasto público en la Municipalidad Distrital de Desaguadero, 2024?

#### **1.1.2. PROBLEMAS ESPECÍFICOS**

- ¿Cuál es la relación de las normas legales relacionadas a la ejecución presupuestal y el gasto público de la Municipalidad Distrital de Desaguadero, 2024?
- ¿Cuál es la relación de la planificación en la ejecución presupuestal y el gasto público de la Municipalidad Distrital de Desaguadero, 2024?

- ¿Cuál es la relación de la asignación de programación de compromisos anuales y el gasto público de la Municipalidad Distrital de Desaguadero, 2024?

## **1.2. ANTECEDENTES**

### **1.2.1. A NIVEL INTERNACIONAL**

Pacheco (2023), en su estudio, la metodología es cuantitativa y descriptiva. Como resultado, el gasto aumentó un 15% respecto a 2020, influenciado por una mayor inversión en áreas como salud, arte y cultura. deportes y ocio. Concluyó que la ejecución representó el 98% de los costos y que la ejecución superó lo presupuestado en el segundo año.

Albarado y Galindo (2019), en su tesis utilizaron como metodología un enfoque cuantitativo, llegaron al resultado: utilizaron recursos por 3.919.293.873 dólares, el 103%, que es el 70% del total obtenido, la mayor fuente de ingresos de la ciudad de Briceño. Concluyeron que algunos gobiernos locales no reportaron información completa, lo que evidenciaba una falta de responsabilidad y compromiso por parte de las entidades auditadas.

### **1.2.2. A NIVEL NACIONAL**

Fernández y Vasquez (2024), en su estudio utilizaron una metodología comparativa descriptiva, un enfoque cuantitativo y un diseño no experimental, y el trabajo llegó a la conclusión de que existe una fuerte relación positiva entre la implementación del presupuesto y la calidad del gasto público ( $p = \text{estándar } 0,000$ ).  $<0,05$ ). Gestionar la ejecución y gestión del presupuesto, garantizar un uso más eficaz de los recursos disponibles en el municipio del distrito de Carhuacallanga.

Hernández (2023), en su tesis profesional, su método fue un tipo de investigación básica, diseñado de manera no experimental y concluyó que el nivel de ejecución presupuestaria fue mayoritariamente alto, 49,6%, por su parte, el nivel de calidad del servicio público, en un nivel alto de 51,3%, tiene un coeficiente de correlación  $Rho=0,704$ , lo que demuestra la relación entre la ejecución presupuestaria y la calidad del gasto público.

Valdivia (2023), en su tesis utilizó un método no experimental y el diseño se hizo descriptivo – no experimental. Los resultados fueron: El 56,5% identificó un nivel significativo de correspondencia entre la ejecución presupuestaria y los gastos relacionados con el nivel de cumplimiento y/o registro del Plan de Trabajo Institucional de la Municipalidad Distrital de Torata.

Garcia y Zacarias (2022), presentan su tesis, teniendo como metodología corresponde al enfoque cuantitativo, nivel correlacional y diseño no experimental, concluyen que, la ejecución presupuestal y el gasto Municipal, el valor de chi-cuadrado de 25,752 y el valor de P (sig) de 0.000 menor a 0.050 que es del 5%, la ejecución presupuestaria tiene un efecto determinante y positivo para lograr la calidad del gasto en el municipio en estudio periodo 2020.

Valdera (2022), al presentar su tesis, su metodología es cuantitativa, de tipo básico con contorno horizontal y grado de correlación no empírico, concluye que, alcanzando el nivel de 0,628, hay un avance significativo en la reciprocidad positiva entre EP y CGP. variables, la relación entre la ejecución presupuestaria y la calidad del gasto público de los trabajadores del municipio distrital de Imaza - Bagua.

Paredes (2020), en su investigación tiene una metodología básica, un diseño no experimental, concluyó que la ejecución presupuestaria relacionada con las metas de bajo nivel fue 3, 6 y 9, y la calidad del gasto público tuvo resultados relacionados. Dianas 9 y 12 con niveles insuficientes, el coeficiente de correlación de Pearson alcanzó 0,959, mostrando un alto nivel de correlación positiva.

### **1.2.3. A NIVEL REGIONAL O LOCAL**

Cabana (2024), en su tesis utilizó un método descriptivo y también pertenece al diseño transversal no experimental. Encontró que el presupuesto elaborado fue inadecuado. Según la prueba, el valor de 0.049 es menor que el coeficiente alfa de 0.05, lo que significa que el proceso de Presupuesto. Los retrasos afectan directamente la eficiencia del gasto de la Municipalidad Provincial de San Román.

Paquita (2024), en su estudio, su método fue de diseño cuantitativo, descriptivo-correlacional, no experimental-transaccional, y concluyó: que aunque había una correlación positiva débil de 0,266 según Rho de Spearman, esto sugiere que los trabajadores de la ciudad enfrentan problemas legales que pueden surgir, en el proceso de utilización de herramientas de gestión institucional.

Ramirez (2023), la metodología en su investigación es de enfoque cuantitativo, aplicado, diseño transversal no experimental. Concluyó que el 50% de los participantes creía que la ejecución presupuestaria estaba en un nivel alto y el 46,7% creía que la ejecución presupuestaria estaba en un nivel alto en la Municipalidad distrital de Desaguadero.

Vilca (2022), su metodología de investigación fue de diseño cuantitativo, aplicado, no experimental, transversal y correlacional. Concluyó que en la variable ejecución presupuestaria, el 94,0% consideró que la eficiencia del gasto público era baja, el 2% a nivel bajo, el 96% a nivel moderado y el 2% a nivel bajo, en la Municipalidad Provincial de San Román – Juliaca.

Garnica (2021), en su trabajo, la metodología utilizada se aplicó en un diseño no experimental y la ejecución presupuestaria de gastos en la Caja de Compensación Municipal de la Municipalidad Distrital de Tiquillaca, se caracteriza por una tendencia constante decreciente, destacando la continua caída del presupuesto. Concluí que hace. Ejecución de gastos del 98,39% (2018) al 96,61% (2020).

### **1.3. OBJETIVOS DE LA INVESTIGACIÓN**

#### **1.3.1. OBJETIVO GENERAL**

Determinar la relación de la ejecución presupuestal y el gasto público en la Municipalidad Distrital de Desaguadero, 2024.

#### **1.3.2. OBJETIVOS ESPECÍFICOS**

- Comprobar la relación de las normas legales relacionadas a la ejecución presupuestal y el gasto público en la Municipalidad Distrital de Desaguadero, 2024.
- Establecer la relación de la planificación en la ejecución presupuestal y el gasto público en la Municipalidad Distrital de Desaguadero, 2024.

- Determinar la relación de la asignación de programación de compromisos anuales y el gasto público en la Municipalidad Distrital de Desaguadero, 2024.

## CAPÍTULO II

### MARCO TEÓRICO, CONCEPTUAL E HIPÓTESIS DE LA INVESTIGACIÓN

#### 2.1. MARCO TEÓRICO

##### 2.1.1. EJECUCIÓN PRESUPUESTAL

Se refiere a medidas encaminadas a hacer un uso sensato de los recursos humanos y otros recursos materiales y financieros asignados dentro del presupuesto. La finalidad es la adquisición de bienes y, en algunos casos, servicios o empleos. A través de programas y planes (MEF, 2020). También puede definirse como un conjunto estructurado y coordinado de políticas que guían la implementación del gasto público. Por lo tanto, los resultados permiten una comprensión preliminar dentro del ejercicio (Villanueva, 2021).

Por tanto, el presupuesto resultante se centra en la capacidad de la ciudad para preparar disposiciones presupuestarias estatales para la hospitalización, que se financiarán con fondos públicos (Ministerio de Economía y Finanzas, 2020).

De lo plasmado por el MEF, se puede decir que la administración pública necesita de un Estado con plena capacidad para desempeñarse eficazmente, debe actuar con prontitud y eficacia cuando existe la necesidad de bienes y servicios en beneficio de la sociedad; El principal instrumento es el presupuesto estatal, que incluye la planificación en los ámbitos económico y financiero de manera que el objetivo sea ejecutar eficazmente las tareas asignadas por el Estado, incluida la división de los recursos para garantizar la estabilidad determinada (Resolución Directoral N° 0009, 2024).

##### 2.1.1.1. Clasificación del presupuesto

Según la solicitud, el presupuesto operativo incluye el presupuesto total de todas las actividades a realizar durante el año, deducido de la cuenta de pérdidas y ganancias esperadas. Estos podrían ser:

**Presupuesto de ventas.** Son las ventas totales que una empresa puede alcanzar expresadas en moneda, compuestas por datos sobre las distintas características de los bienes o servicios y la cantidad (precio, forma, marca) (Espinoza, 2020).

**Presupuesto de producción:** La cantidad total de producción, expresada en valor, de un producto o línea de productos por parte de una institución que se suministra a un canal de comercialización.

**Presupuesto de materiales:** Contiene datos sobre materiales directos consumidos en el proceso productivo y precios de compra, cuya especificación incluye el control de materiales utilizados en la instalación (Espinoza, 2020).

**Presupuesto Financiero:** Calcula principalmente los importes (ingresos y gastos) que aparecen en el balance. Puedes mencionar la tesorería y el dinero.

**Presupuesto de Tesorería:** Elaborar evaluaciones iniciales de liquidez disponible y montos bancarios, así como productos viables. Además, también se le conoce como presupuesto de caja, que define diversas actividades relacionadas con las entradas y salidas de efectivo.

**Presupuesto de capital:** Monitoreamos y consideramos diversas inversiones en bienes raíces y maquinaria y equipo, y decidimos montos de inversión específicos para la compra de terrenos, expansión/construcción de bienes raíces, adquisición de maquinaria y equipo, etc.

#### 2.1.1.2. Teoría de las finanzas públicas

El presupuesto de ingresos y gastos del gobierno limita el alcance de sus actividades, y las funciones y tareas de las autoridades varían según el nivel de gobierno (tradicionalmente llamado fiscal). Esto es muy importante para que la economía del país se establezca y para que los ingresos tengan superávit y no déficit (Díaz, 2023).

#### 2.1.1.3. Dimensiones de ejecución presupuestaria

#### 2.1.1.3.1. Normas legales relacionadas con la ejecución presupuestal:

Se preocupa por el desarrollo sostenible y es fiscalmente responsable. Según la normativa actual, lo que se ha orquestado durante muchos años durante el proceso de programación se completará y los resultados deben considerarse desde el momento de la adopción del presupuesto, aprobación posterior, lo que conducirá a la ejecución del proyecto de presupuesto después de la aceptación inicial por el Gobierno. progreso (Ministerio de Economía y Finanzas, 2020).

#### 2.1.1.3.2. Planificación en la ejecución presupuestal:

Se basan en la racionalidad por razones políticas, económicas y sociales; necesarias para el crecimiento y desarrollo de cada país. El presupuesto proporcionará fondos públicos y carga fiscal a los grupos comunitarios. Se trata de poder y de determinar el estado de su búsqueda. Al tomar decisiones sobre asignaciones, los presupuestos revelan información sobre el gobierno y permiten la evaluación de esa información a través de análisis de impacto y auditorías.

El impacto macroeconómico del presupuesto sobre el crecimiento, el empleo, la inflación y la estabilidad es claro. Política de distribución del ingreso. El gasto público es un elemento esencial de la política económica: tiene un impacto negativo a la hora de facilitar el crecimiento económico y el desarrollo social; Efectos a largo plazo (Calderon, 2022).

#### 2.1.1.3.3. Asignación de programación de compromisos anuales (PCA):

Es una herramienta para planificar el gasto público a corto plazo, accesible desde cualquier fuente financiera. Permite organizar los ingresos y egresos de efectivo según la capacidad económica real del año fiscal y las normas fiscales vigentes. El programa de Ingresos en Efectivo es responsabilidad de la Dirección General de Finanzas Públicas en cumplimiento de las reglas fiscales y un marco macroeconómico plurianual. Estas herramientas son sometidas a revisión y actualización trimestral por la Dirección General de Presupuesto Público, utilizando la información provista por la normativa (Ministerio de Economía y Finanzas, 2020).

### 2.1.2. PLANIFICACIÓN EN LA EJECUCIÓN PRESUPUESTAL

La planificación es un proceso que se refiere a la capacidad de anticipar lo necesario para desarrollar un negocio, generalmente con el objetivo de que ocurra de manera lógica, deliberada, sistemática, realista, reflexiva y oportuna, con base en hechos razonablemente especificados (Cornejo, 2023).

La planificación es un proceso que consiste principalmente en tomar decisiones figurativas para alcanzar las metas especificadas en la formulación y alcanzar las metas propuestas. Para maximizar el bienestar de la sociedad, los presupuestos públicos deben asignarse de la manera más precisa y flexible posible (Rodríguez, 2024).

### 2.1.3. GASTO PÚBLICO

Es un conjunto de procesos conformado por elementos que contribuyen a asegurar el uso efectivo y eficiente de los recursos estatales, y tiene como objetivo principal poder alcanzar las metas estratégicas marcadas por la organización durante un período de tiempo determinado. Esforzarse por lograr el crecimiento económico y social a nivel local, regional y nacional y, en general, buscar la equidad en la asignación del gasto público (Cabrera, 2021).

El sector público tiene la responsabilidad de administrar los presupuestos de forma eficiente para satisfacer a los ciudadanos. Los hogares y los presupuestos deben ser analizados periódicamente para identificar posibles ahorros. Por tanto, es necesario fortalecer el control de las finanzas públicas. La razón es que juega un papel fundamental en la disciplina de costos de los presupuestos gubernamentales (Calderon, 2022).

#### 2.1.3.1. Clasificación del gasto

**Gasto corriente:** El gasto corriente es la primera área del gasto planificado, que incluye todos los gastos de las autoridades estatales y organismos autónomos, la administración pública y las empresas públicas necesarios para sus actividades planificadas.

**Gasto de capital:** Incluye costos que contribuyen a mejorar la estructura social y productiva, así como a incrementar los activos estatales. Estos son: Gasto en defensa,

construcción de universidades, hospitales, escuelas, obras civiles como carreteras y muchos otros proyectos (Espinoza, 2020).

**Servicios de la Deuda:** Los gobiernos tienen una función económica general: asume la obligación de proporcionar ciertos bienes y servicios a los ciudadanos sobre una base no de mercado y de distribuir la riqueza mediante transferencias. Estas funciones se realizan principalmente (Espinoza, 2020).

#### 2.1.3.2. Teoría del crecimiento del gasto público

El objetivo de la teoría del crecimiento del gasto público es explicar las tendencias históricas de crecimiento observadas en el desarrollo del gasto público. Esto se debe a que no todo aumento del gasto público es una ineficiencia (Díaz, 2023).

#### 2.1.3.3. Dimensiones de gastos públicos

##### 2.1.3.3.1. Cumplimiento de objetivos estratégicos

Se define como el proceso de describir la meta que se ha logrado, con el fin de medir el nivel de logro mencionado, y esto debe realizarse mediante el uso de indicadores relacionados con las metas propuestas en el plan, por lo que se determina con base en el presupuesto del estado. La estrategia y los objetivos estratégicos con sus respectivos indicadores de meta.

##### 2.1.3.3.2. Orientación al logro de la eficiencia y eficacia

Se trata de una gestión del gasto público que permita una evaluación y aplicación fiables de las normas; tanto trabajadores como funcionarios. Además, también ayuda a fijar los niveles de gasto público.

La eficiencia es de fundamental importancia para el sistema presupuestario en dos aspectos: por un lado, el gasto público también debe garantizar que los objetivos se alcancen con la menor cantidad de insumos posibles, porque los recursos son escasos: los recursos utilizados en este proceso (tiempo y dinero) pueden utilizarse. También pueden ser utilizados por otros si se utilizan necesidades sociales o personales (Saavedra, 2024).

##### 2.1.3.3.3. Economía

Se considera una herramienta que incluye puntos muy importantes en todo el proceso de gestión financiera, por lo que es posible determinar los gastos en función del tipo de bienes y servicios adquiridos o del tipo de planes y pronósticos financieros obtenidos científicamente. como Cuenta. Apoyar el desarrollo actual y futuro de la economía. Responder a los cambios en la tasa de crecimiento de industrias individuales y entidades económicas durante un período de tiempo, proporcionando el control ex ante necesario sobre la formación y el uso de recursos financieros (Monsefú, 2021).

#### **2.1.4. MUNICIPALIDAD**

Los municipios provinciales y distritales son organismos gubernamentales que promueven el desarrollo local, tienen personalidad jurídica de derecho público y tienen capacidad para realizar sus objetivos.

La Municipalidad y su Gobierno Municipal, su propósito es contribuir a la satisfacción de las necesidades colectivas y asegurar la integración y participación de la población en la planificación comunitaria y el desarrollo humano sostenible.

##### **2.1.4.1. Funciones de las municipalidades**

Las Municipalidades son definidas como “Sociedades autónomas de derecho público, con personalidad jurídica y patrimonio propios, cuyo objeto es satisfacer las necesidades de las comunidades locales y asegurar su participación en la vida económica, social y cultural de los respectivos municipios” (Arevalo, 2022)

1. Promover y revitalizar el desarrollo humano sostenible, equitativo y participativo en la ciudad, a través del desarrollo e implementación de políticas, planes, programas y proyectos.
2. Crear las condiciones para asegurar el bienestar material y social de las personas en la Ciudad, a través del establecimiento, autorización y regulación, y en su caso, gestión y ejecución directa de obras y servicios públicos de la ciudad.
3. Impulsar el crecimiento económico local y regional mediante la creación de ventajas competitivas.

4. Conservar y preservar, en su caso, el medio ambiente y la ecología del municipio, promoviendo el desarrollo racional del territorio y el uso sostenible de los recursos naturales.

#### 2.1.5. MARCO LEGAL

- Ley de Presupuesto del Sector Público N.° 29626.
- Ley N.° 27972 - Ley Orgánica de Municipalidades.
- Ley N.° 28411 - Ley General del Sistema Nacional de Presupuesto.
- Ministerio de Economía y Finanzas.
- Resolución Directoral N° 0009.

#### 2.2. MARCO CONCEPTUAL

##### **Asignación de programación de compromisos anuales (PCA):**

Es una herramienta para planificar el gasto público a corto plazo, accesible desde cualquier fuente financiera.

**Administración pública:** El proceso de gestión de recursos para desarrollar las capacidades de una población (García y Zacarías, 2022).

**Calidad de gasto:** La capacidad actual del gobierno para proporcionar bienes y servicios de manera conveniente.

**Cumplimiento de objetivos estratégicos:** Se define como el proceso de describir la meta que se ha logrado, con el fin de medir el nivel de logro mencionado, y esto debe realizarse mediante el uso de indicadores relacionados con las metas propuestas en el plan (Saavedra, 2024).

**Ejecución Presupuestal:** En términos de presupuesto, los estados financieros anuales de una empresa reflejan los costos en los que la empresa espera incurrir en el próximo año para brindar sus servicios y lograr sus metas y objetivos de beneficio social (García y Zacarías, 2022).

**Economía:** Se considera una herramienta que incluye puntos muy importantes en todo el proceso de gestión financiera (Monsefú, 2021).

**Gasto Público:** La cantidad de dinero utilizada para satisfacer la mayoría de las necesidades de la gente (García y Zacarias, 2022).

**Normas legales relacionadas con la ejecución presupuestal:** Se preocupa por el desarrollo sostenible y es fiscalmente responsable.

**Orientación al logro de la eficiencia y eficacia:** Se trata de una gestión del gasto público que permita una evaluación y aplicación fiables de las normas; tanto trabajadores como funcionarios. Además, también ayuda a fijar los niveles de gasto público.

**Planificación en la ejecución presupuestal:** Se basan en la racionalidad por razones políticas, económicas y sociales; necesarias para el crecimiento y desarrollo de cada país.

**Presupuesto:** Herramientas para atender al público de manera eficiente y efectiva y alcanzar los objetivos establecidos (Vilca, 2022).

**Recursos públicos:** Son recursos del Estado asociados a sus actividades y atributos utilizados para financiar el gasto en el presupuesto anual y se clasifican según el nivel de recursos financieros (Vilca, 2022).

## 2.3 HIPÓTESIS DE LA INVESTIGACIÓN

### 2.3.1. HIPÓTESIS GENERAL

Existe una relación directa y significativa de la ejecución presupuestal y el gasto público en la Municipalidad Distrital de Desaguadero, 2024.

### 2.3.2. HIPÓTESIS ESPECÍFICAS

- Existe una relación directa y significativa de las normas legales relacionadas a la ejecución presupuestal y el gasto público de la Municipalidad Distrital de Desaguadero, 2024.
- Existe una relación directa y significativa de la planificación en la ejecución presupuestal y el gasto público en la Municipalidad Distrital de Desaguadero, 2024.
- Existe una relación directa y significativa de la asignación de programación de compromisos anuales y el gasto público en la Municipalidad Distrital de Desaguadero, 2024.

## CAPÍTULO III

### METODOLOGÍA DE LA INVESTIGACIÓN

#### 3.1. ZONA DE ESTUDIO

La investigación se realizará en la Municipalidad Distrital de Desaguadero, perteneciente al distrito de Desaguadero, perteneciente a la Provincia de Chucuito y Departamento de Puno, la Municipalidad está ubicada en la dirección en Jr. Tawantinsuyo N° 110 Plaza 2 de Mayo, donde se analizará los procesos de ejecución presupuestal y su relación con el gasto público.

Coordenadas:

16°34'6.24" S, 69°2'31.4" W

UTM 8168189 495513



**Figura 01:** Ubicación de la Municipalidad Distrital de Desaguadero

**Fuente:** Google Earth

## 3.2. TAMAÑO DE MUESTRA

### 3.3.1. POBLACIÓN

La población en estudio son los trabajadores de la Municipalidad Distrital de Desaguadero que tiene 40 trabajadores. Una población en un entorno de investigación puede entenderse como un todo, un universo, la totalidad de elementos a los que se refiere, elementos con propiedades similares (Ramirez, 2023).

### 3.3.2. TAMAÑO DE LA MUESTRA

Según Hernández et al. (2020), indicaron que las muestras dentro de un estudio son un elemento fundamental de investigación y desarrollo. La muestra es de 40 trabajadores (profesionales y técnicos), de la Municipalidad Distrital de Desaguadero que laboraron en el periodo 2024.

**Tabla 01:** Tamaño de la muestra

Áreas	Sujetos de análisis
Alcalde	1
Gerente Municipal	1
Secretaria General	1
Subgerencia de infraestructura urbano rural	6
Subgerencia de desarrollo económico y ambiental	5
Oficina de planificación y presupuesto	4
Contabilidad	6
Tesorería	5
Logística	5

Administración tributaria	6
<b>Total</b>	<b>40</b>

---

**Fuente:** Municipalidad Distrital de Desaguadero - RRHH.

### 3.3.3. SELECCIÓN DE LA MUESTRA

La selección de la muestra está determinada por el número de empleados que hay en el municipio, el cual es de 40 trabajadores, utilizó el muestreo no probabilístico aleatoria simple; ya que se consideró “**Muestra censal**”, esto define el panorama general de la población dentro de un rango conocido y se refiere a todos los empleados incluidos en la muestra (Hernández et al., 2020).

### 3.3. MÉTODOS Y TÉCNICAS

#### 3.3.1. TÉCNICAS E INSTRUMENTOS DE RECOLECCIÓN DE DATOS

Los instrumentos y técnicas de investigación, son un conjunto de pautas y modelos que orientan la actividad de los expertos en cualquier proceso de investigación científica universal (Quispe, 2023).

Las herramientas o instrumentos técnicos son medios físicos que los investigadores utilizan para recopilar, recopilar y almacenar información y datos estadísticos importantes.

#### a) Técnicas

**Encuesta:** Es una técnica de investigación social que tiene como objetivo recopilar datos u obtener una selección seleccionada de opiniones que sean razonables en opinión general con información de datos simple y flexible que ayudará al entrevistador y a los encuestados.

#### b) Instrumentos

**Cuestionario:** Es una herramienta de investigación social que se utiliza para estudiar muestras o personas específicas, permitiéndoles responder directamente a un cuestionario que contiene preguntas abiertas o cerradas, en este caso las respectivas preguntas psicométricas, en diferentes situaciones, que se encuentra en el anexo 02 (cuestionario 1) y anexo 03 (cuestionario 2).

**Ficha técnica:**

**Instrumento 1:** Ejecución presupuestal

**Autor:** Calderón Callo, Sorayda

**Año:** 2022

**Cantidad de ítem:** 14

**Instrumento 2:** Gasto público

**Autor:** Calderón Callo, Sorayda

**Año:** 2022

**Cantidad de ítem:** 14

**3.3.2. TÉCNICAS DE ANÁLISIS DE DATOS**

Una vez recopilada la información necesaria, se validará la base de datos y tras un examen detallado de los datos y características de las variables de estudio se realizará la estadística:

**Estadística descriptiva:** Especifica que primero debe describir los datos, los resultados y los valores y luego realizar un análisis estadístico de cada variable (Aguirre, 2020).

Análisis descriptivo (tablas de frecuencia, figuras de histogramas)

**Estadística Inferencial:** Esto se utiliza para pruebas de normalidad, que muestran que ambos datos provienen de una distribución normal. Se deben utilizar pruebas paramétricas (R de Pearson). En caso contrario, se debe utilizar una prueba no paramétrica (Rho de Spearman).

Análisis inferencial (nivel de correlación, contraste de hipótesis). Se pueden utilizar los sistemas estadísticos Excel y SPSS V 25 para realizar análisis de datos detallados.

### 3.4. IDENTIFICACIÓN DE VARIABLES

**Tabla 02:** Operacionalización de variables

Variables	Concepto	Dimensiones	Indicadores	Escala
<b>Independiente</b>  Ejecución presupuestal	La ejecución presupuestal es una etapa del proceso presupuestario en la que se recaudan ingresos y se cumplen los compromisos de gastos de acuerdo con las asignaciones presupuestarias estipuladas en el presupuesto de la organización.	Normas legales relacionadas con la ejecución presupuestal.  Planificación en la ejecución presupuestal.  Asignación de programación de compromisos anuales.	Normas legales.  Control de ejecución de ingresos y gastos.  Planificación de ingresos y gastos.  Objetivos prioritarios.  Procedimientos.  Transferencia del tesoro público.  Ejecución eficiente del presupuesto asignado.  Efectividad del gasto público.  Compromiso y responsabilidad en la ejecución del gasto.  Cumplimiento de trámites legales.	Escala ordinal  Escala de Likert  1 (Nunca); 2 (Casi nunca); 3 (A veces); 4 (Casi siempre); 5 (Siempre)
<b>Dependiente</b>  Gasto público	El gasto público se trata de un	Cumplimiento de objetivos estratégicos.	Logro de objetivos y metas.	Escala ordinal

conjunto de gastos, gastos regulares, gastos de inversión y reembolsos de deuda, realizados por las unidades presupuestarias interesadas, con el fin de prestar servicios públicos.	Orientación al logro de eficiencia y eficacia.	Restricciones de gastos. al Uso de recursos. la y Desempeño. Compromiso institucional. Organización institucional. Gastos corrientes. Gastos de capital y servicio de deuda. Genérica del gasto.	de Escala de Likert 1 (Nunca); 2 (Casi nunca); 3 (A veces); 4 (Casi siempre); 5 (Siempre)
---	--	--	---

---

**Fuente:** (Calderon, 2022)

### 3.5 MÉTODO O DISEÑO ESTADÍSTICO

#### 3.5.1. TIPO DE INVESTIGACIÓN

Para la presente tesis se utilizó la investigación **básica**, que se centró en encontrar información sobre la ejecución presupuestaria y su relación con el gasto público, en la Municipalidad Distrital de Desaguadero (Hernández et al., 2020).

#### 3.5.2. NIVEL DE INVESTIGACIÓN

El nivel es **descriptivo**. Al respecto Hernández et al. (2020), se señala que la investigación desempeña un papel fundamental en las explicaciones sistemáticas de fenómenos específicos dentro de los entornos de estudio. De manera análoga, este análisis se sitúa en un nivel correlacional, ya que su objetivo general es evaluar la intensidad de la relación entre las variables propuestas por la hipótesis.

### **3.5.3. DISEÑO DE INVESTIGACIÓN**

Según Hernández et al. (2020), dijeron que el diseño no experimental, es decir, describir lo que pasa en un momento sin cambiar nada.

### **3.5.4. ENFOQUE DE LA INVESTIGACIÓN**

Según Hernández et al. (2020), se utilizó un enfoque cuantitativo en la investigación para probar si la hipótesis propuesta es válida. Esto se logró recolectando datos y analizarlos estadísticamente.

## CAPÍTULO IV

### EXPOSICIÓN, ANÁLISIS y DISCUSIÓN DE LOS RESULTADOS

#### 4.1. DETERMINAR LA RELACIÓN DE LA EJECUCIÓN PRESUPUESTAL Y EL GASTO PÚBLICO EN LA MUNICIPALIDAD DISTRITAL DE DESAGUADERO, 2024.

Se analiza en esta parte, los niveles que tienen cada una de las variables del estudio, considerando el nivel alto, moderado y el nivel pésimo, para poder identificar las debilidades de los mismos, como también lo logrado o el nivel adecuado que se tiene en torno a la ejecución presupuestal, como también el gasto público en la Municipalidad distrital de Desaguadero.

**Tabla 03:** Cruzada ejecución presupuestal y el gasto público en la Municipalidad Distrital de Desaguadero

			Gasto público			
			Elevado	Regular	Bajo	Total
<b>Ejecución presupue stal</b>	<b>Alto</b>	Recuento	2	7	0	<b>9</b>
		% del total	5.0%	17.5%	0.0%	<b>22.5%</b>
	<b>Moderado</b>	Recuento	3	16	4	<b>23</b>
		% del total	7.5%	40.0%	10.0%	<b>57.5%</b>

<b>Pesimo</b>	Recuento	0	4	4	<b>8</b>
	% del total	0.0%	10.0%	10.0%	<b>20.0%</b>
<b>Total</b>	Recuento	<b>5</b>	<b>27</b>	<b>8</b>	<b>40</b>
	% del total	<b>12.5%</b>	<b>67.5%</b>	<b>20.0%</b>	<b>100.0%</b>

### Análisis:

En la tabla 03, se aprecia que, el nivel de ejecución presupuestal, mayor porcentaje representa un nivel moderado con un valor de 57.5% representado por 23 trabajadores de la Municipalidad Distrital de Desaguadero, seguido de un nivel alto con un valor de 22.5% participaron 9 trabajadores, y finalmente se tiene un nivel pésimo con un valor 20.0% representado 8 trabajadores. Además en la variable dependiente gasto público, el mayor porcentaje con un nivel regular el 67.5% siendo representado por 27 trabajadores, así mismo con un nivel bajo el 20.0% llevado a cabo por 8 trabajadores y por último se tiene el nivel elevado 12.5% representado por 5 trabajadores.

Los trabajadores de la Municipalidad Distrital de Desaguadero, manifiestan que han logrado un nivel moderado con 40.0% la ejecución presupuestal con un gasto público está en un nivel regular. Además se tiene el 17.5% con nivel alto en la ejecución presupuestal con un gasto público regular, y finalmente el 10.0% con nivel pésimo con un gasto público bajo. De la misma manera por Vilca (2022), en su resultado mostró un nivel de ejecución presupuestal, mayor porcentaje representa el nivel medio con un 94.0% en el municipio de la Provincia de San Román - Juliaca.

Los resultados no tienen similitud con el estudio de Hernández (2023), quien determina que el nivel de ejecución presupuestal en el municipio de Morales, fue alto, representando un valor del 49.6 %, respecto al manejo presupuestario en relación a su ejecución

correspondiente. Así mismo por Valdivia (2023), que el 92% menciona que siempre, las acciones presupuestales se realizan de acuerdo a las normas legales del presupuesto público.

Estos resultados tienen semejanza con el estudio que realizaron Fernández y Vasquez (2024), los resultados muestran que 19.4% (6) señalaron que la ejecución presupuestal tiene nada de impacto en la gestión que se da en la institución; un 35.5% (11) señalaron que es regular y expresó que la calidad del gasto que un 45.2% (14) expresaron que es regular; un 22.6% (7) expresaron que es aceptable. Esto se relaciona con el trabajo de Valdera (2022), quien encontró que el 59.3% siendo 51 empleados manifestaron que es regular y el 30.2% siendo 26 empleados manifestaron que es mala la ejecución presupuestal.

Esta afirmación no concuerda con lo investigado por Hernández (2023), quien en su resultado llegó a un nivel de calidad del gasto en el municipio de Morales fue alto, representando 51.3%, la misma que demuestra eficiencia en las acciones desempeñadas, buscando generar o mantener el gasto público dentro de los límites de responsabilidad.

Esto se relaciona con la tesis de Valdera (2022), quien encontró que el 62.8% siendo 54 empleados manifestaron que es regular y el 29.1% siendo 25 empleados manifestaron que es mala la calidad de gasto público. De la misma manera por Vilca (2022), en su resultado mostró un nivel de gasto público, mayor porcentaje representa el nivel medio con un 96.0% en el municipio de la Provincia de San Román - Juliaca.

#### 4.2. COMPROBAR LA RELACIÓN DE LAS NORMAS LEGALES RELACIONADAS A LA EJECUCIÓN PRESUPUESTAL Y EL GASTO PÚBLICO EN LA MUNICIPALIDAD DISTRITAL DE DESAGUADERO, 2024.

**Tabla 04:** Cruzada normas legales relacionadas con la ejecución presupuestal y el gasto público en la Municipalidad Distrital de Desaguadero

			Gasto público			Total
			Elevado	Regular	Bajo	
<b>Normas legales relacionadas con la ejecución presupuestal</b>	<b>Alto</b>	Recuento	1	2	1	<b>4</b>
		% del total	2.5%	5.0%	2.5%	<b>10.0%</b>
	<b>Moderado</b>	Recuento	3	22	5	<b>30</b>
		% del total	7.5%	55.0%	12.5%	<b>75.0%</b>
	<b>Pésimo</b>	Recuento	1	3	2	<b>6</b>
		% del total	2.5%	7.5%	5.0%	<b>15.0%</b>
<b>Total</b>		Recuento	<b>5</b>	<b>27</b>	<b>8</b>	<b>40</b>
		% del total	<b>12.5%</b>	<b>67.5%</b>	<b>20.0%</b>	<b>100.0%</b>

#### Análisis:

En la tabla 04, se aprecia que, el nivel de normas legales relacionadas con la ejecución presupuestal, mayor porcentaje representa un nivel moderado con un valor de 75.0% representado por 30 trabajadores de la Municipalidad Distrital de Desaguadero, seguido de un nivel pésimo con un valor de 15% participaron 6 trabajadores, y finalmente se tiene un nivel alto con un valor 10.0% representado por 4 trabajadores. Además en la variable dependiente gasto público, el mayor porcentaje con un nivel regular el 67.5% siendo

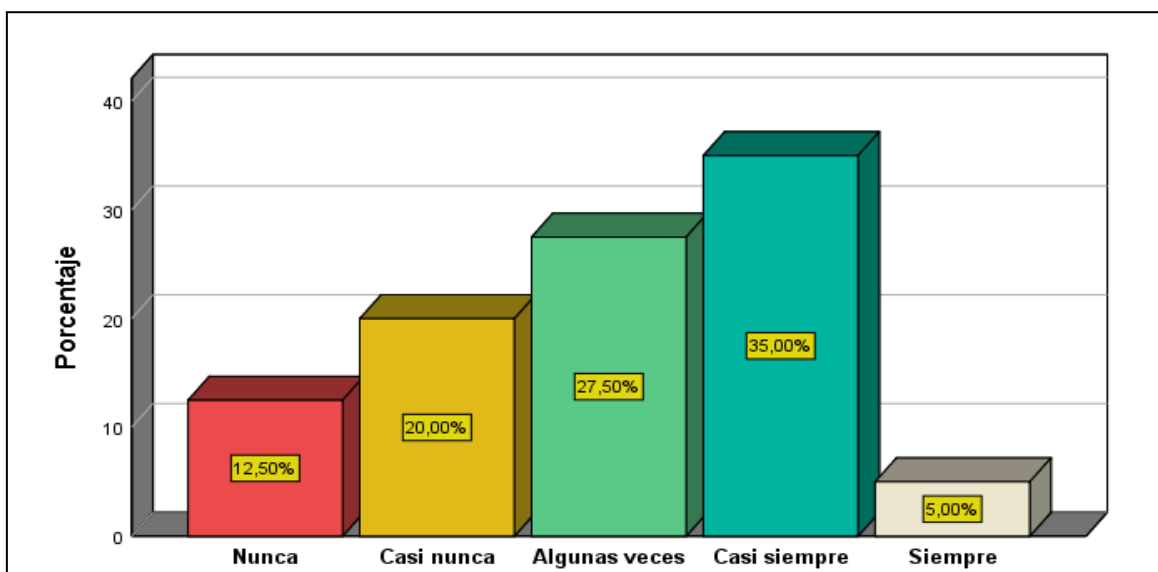
representado por 27 trabajadores, así mismo con un nivel bajo el 20.0% llevado a cabo por 8 trabajadores y por último se tiene el nivel elevado 12.5% representado por 5 trabajadores.

Los trabajadores de la Municipalidad Distrital de Desaguadero, manifiestan que han logrado un nivel moderado con 55.0% de las normas legales relacionadas con la ejecución presupuestal con un gasto público está en un nivel regular. Además se tiene el 7.5% con nivel pésimo en las normas legales relacionadas con la ejecución presupuestal con un gasto público regular, y finalmente el 2.5% con nivel alto con un gasto público bajo.

Lo que indica que la ejecución presupuestaria se realizó con algunas limitaciones y dificultades no cumpliendo algunas veces las normativas existentes y ejecutándose el presupuesto con un porcentaje no adecuado

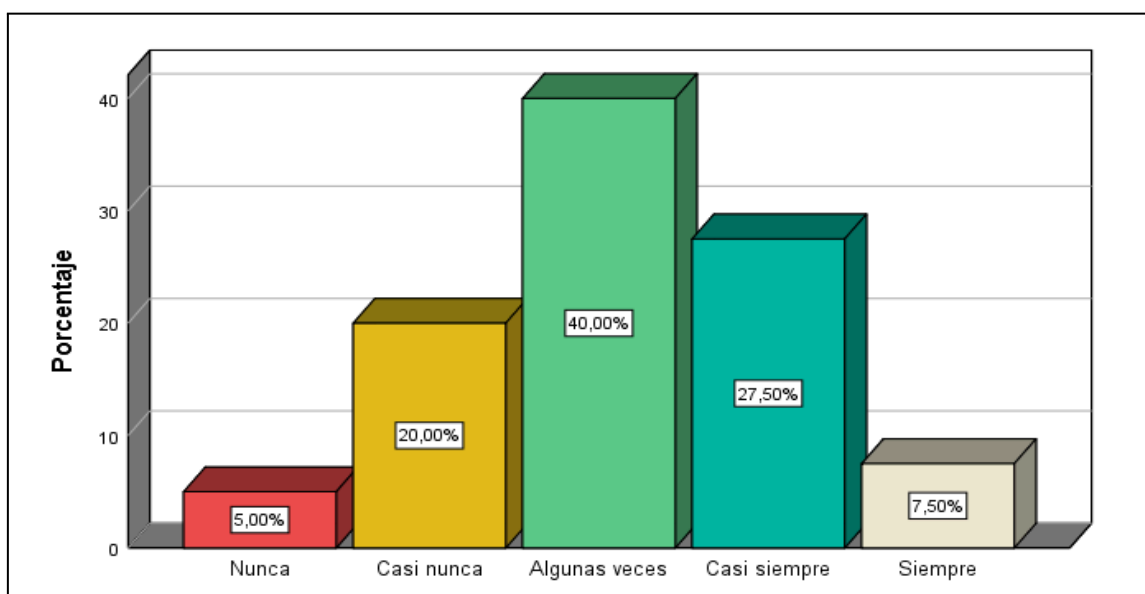
#### 4.2.1. RESULTADOS DE LA ENCUESTA DE LA DIMENSIÓN 1 DE LA EJECUCIÓN PRESUPUESTAL

Para el desarrollo de la investigación se analizó en una primera parte el aspecto descriptivo de las variables, considerando la dimensión 1 (Normas legales relacionadas a la ejecución presupuestal) de la variable ejecución presupuestal.



**Figura 02:** La Entidad cuenta con los instrumentos de gestión como: MOF, ROF aprobados y actualizados en las normas legales a la ejecución presupuestal.

**Interpretación:** Por lo que se aprecia en la figura 02, del 100% de los trabajadores encuestados, el 35.00% refieren que “Casi siempre” la entidad cuenta con los instrumentos de gestión como MOF, ROF, mientras que un 27.50% manifestaron que “Algunas veces” que la Entidad cuenta con los instrumentos de gestión como: MOF, ROF, asimismo el 20.0% de los encuestados indicaron “Casi nunca” la Entidad cuenta con los instrumentos de gestión como: MOF, ROF además el 12.50% expresaron “Nunca” y un 5.00% manifiestan que es “Siempre” la Entidad cuenta con los instrumentos de gestión como: MOF, ROF .

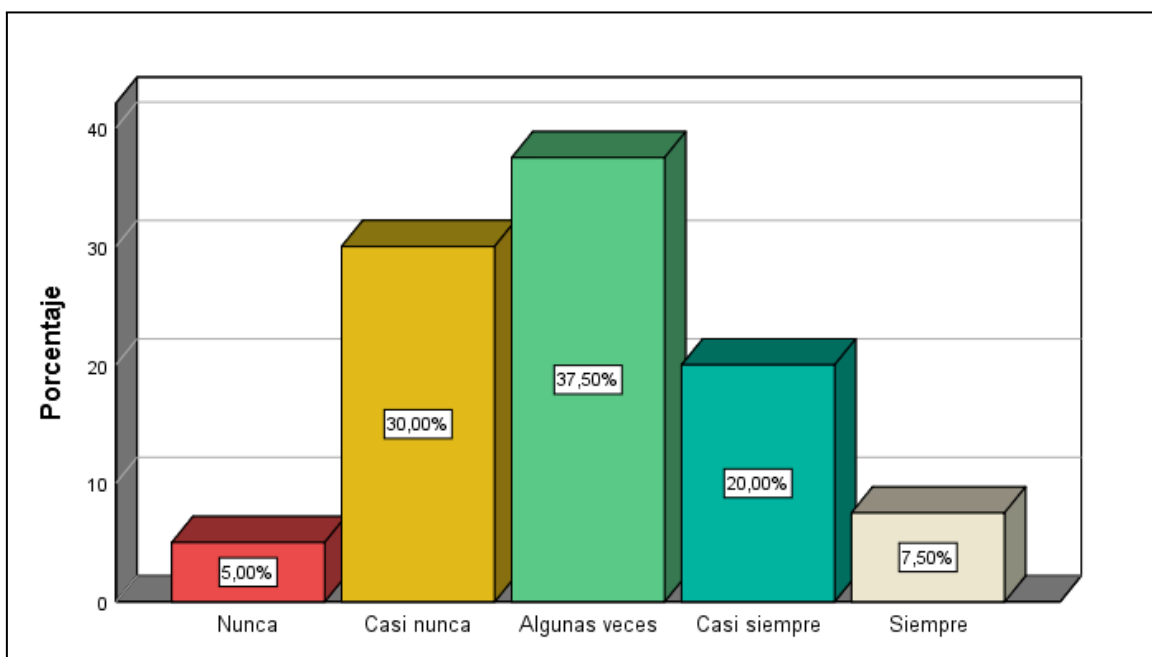


**Figura 03:** La entidad actúa según las normas legales en la gestión presupuestal que son difundidas a todo el personal.

**Interpretación:** Por lo que se aprecia en la figura 03, del 100% de los trabajadores encuestados, el 40.00% refieren que “Algunas veces” la entidad (Municipalidad) actúa según las normas legales en la gestión presupuestal que son difundidas a todo el personal, mientras que un 27.50% manifestaron que “Casi siempre”, la Municipalidad actúa según las normas establecidos, asimismo el 20.0% de los encuestados indicaron

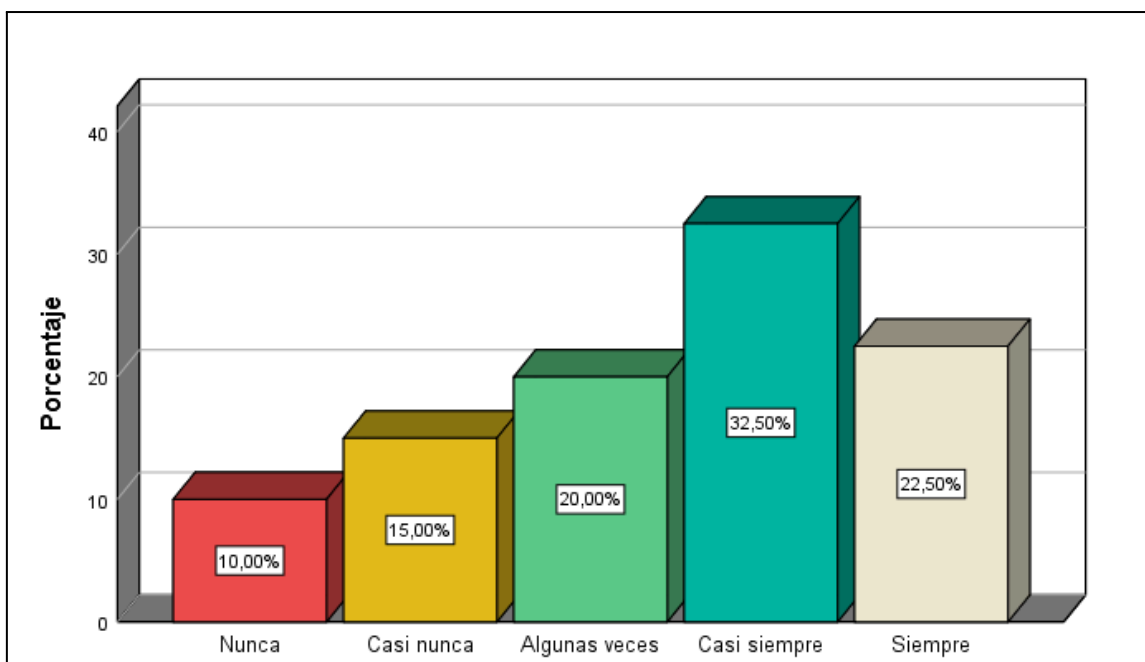
“Casi nunca”, además el 7.50% expresaron “Siempre” y un 5.00% manifiestan que es “Nunca” la entidad actúa según las normas legales en la gestión presupuestal.

Los resultados no tienen relación con el estudio Garcia y Zacarias (2022), donde los resultados muestran que, el 12 % menciona a veces se implementan las normas de gestión, mientras que el 88 % menciona siempre.



**Figura 04:** La Entidad ha implementado sus directivas internas, políticas y manuales de procedimientos, teniendo en cuenta las normas legales.

**Interpretación:** Por lo que se aprecia en la figura 04, del 100% de los trabajadores encuestados, el 35.50% refieren que “Algunas veces” la Entidad ha implementado sus directivas internas, políticas y manuales de procedimientos, teniendo en cuenta las normas legales, mientras que un 30.00% manifestaron que “Casi nunca” que la Entidad ha implementado sus directivas internas, asimismo el 20.0% de los encuestados indicaron “Casi siempre”, además el 7.50% expresaron “Siempre” y un 5.00% manifiestan que “Nunca” la Entidad ha implementado sus directivas internas.



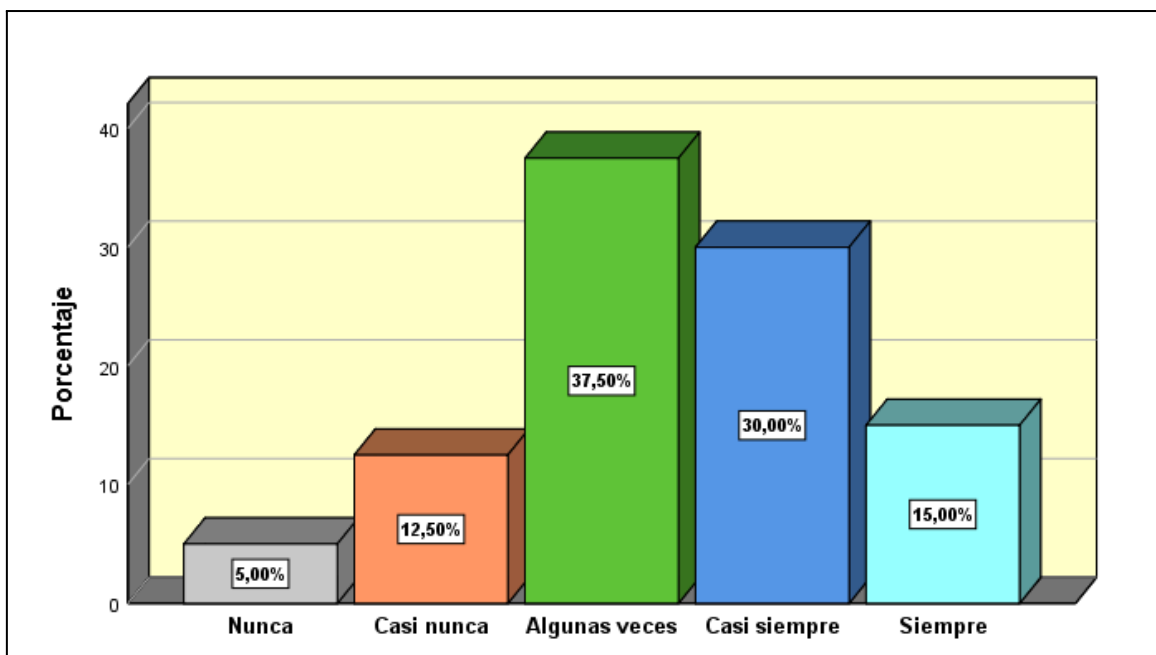
**Figura 05:** La Entidad realiza mejoras en su control de ejecución de ingresos y gastos.

**Interpretación:** Por lo que se aprecia en la figura 05, del 100% de los trabajadores encuestados, el 32.50% refieren que “Casi siempre” La Entidad realiza mejoras en su control de ejecución de ingresos y gastos, mientras que un 22.50% manifestaron que “Siempre”, asimismo el 20.0% de los encuestados indicaron “Algunas veces”, además el 15.00% expresaron “Casi nunca” y un 10.00% manifiestan que es “Nunca”.

No guardan relación con Garcia y Zacarias (2022), donde el resultado del estudio fue que el 92% indica que siempre la entidad busca enmarcarse dentro de la norma para controlar los ingresos y gastos, mientras que el 8% se inclina por a veces.

#### 4.2.2. RESULTADOS DE LA ENCUESTA DE LA DIMENSIÓN 1 DE GASTO PÚBLICO

Para el desarrollo de la investigación se analizó en una primera parte el aspecto descriptivo de las variables, considerando la dimensión 1 (Normas legales relacionadas a la ejecución presupuestal ) de la variable ejecución presupuestal.

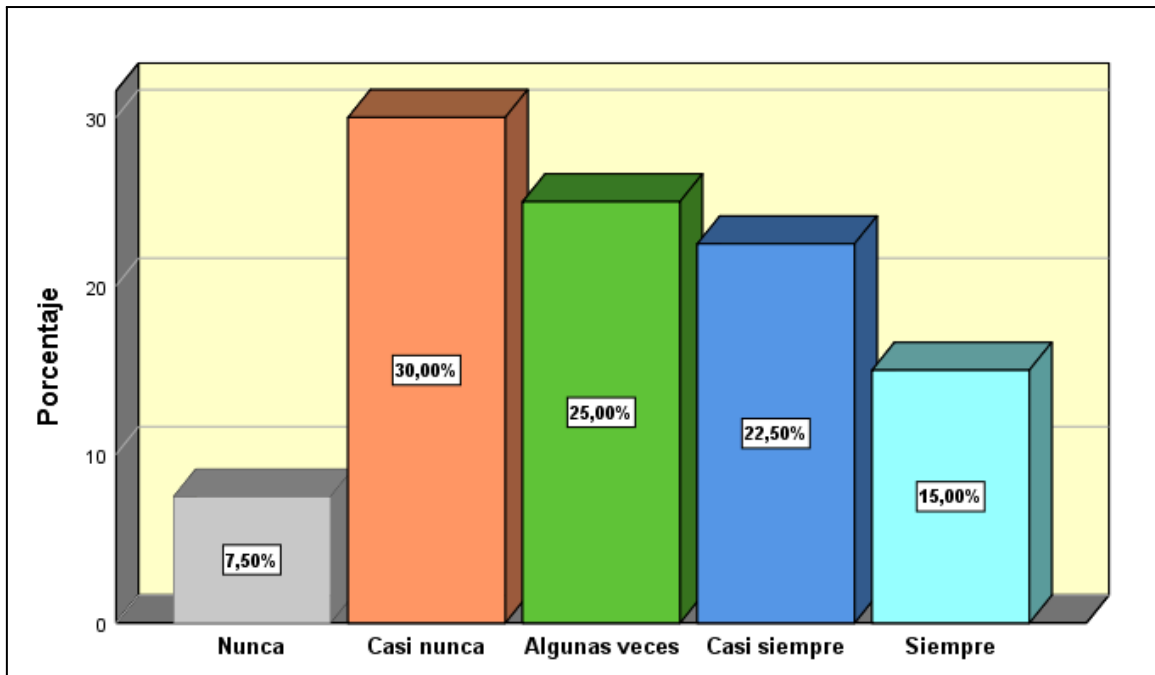


**Figura 06:** La Entidad tiene una adecuada supervisión de los funcionarios para el logro de los objetivos y metas institucionales.

**Interpretación:** Por lo que se aprecia en la figura 06, del 100% de los trabajadores encuestados, el 37.50% refieren que “Algunas veces” la Entidad tiene una adecuada supervisión de los funcionarios para el logro de los objetivos y metas institucionales, seguido que un 30.00% manifestaron que “Casi siempre”, mientras el 15.00% de los encuestados expresaron “Siempre” la Entidad tiene una adecuada supervisión de los funcionarios, así mismo el 12.50% expresaron “Casi nunca” y un 5.00% indicaron que “Nunca” la Entidad tiene una adecuada supervisión de los funcionarios.

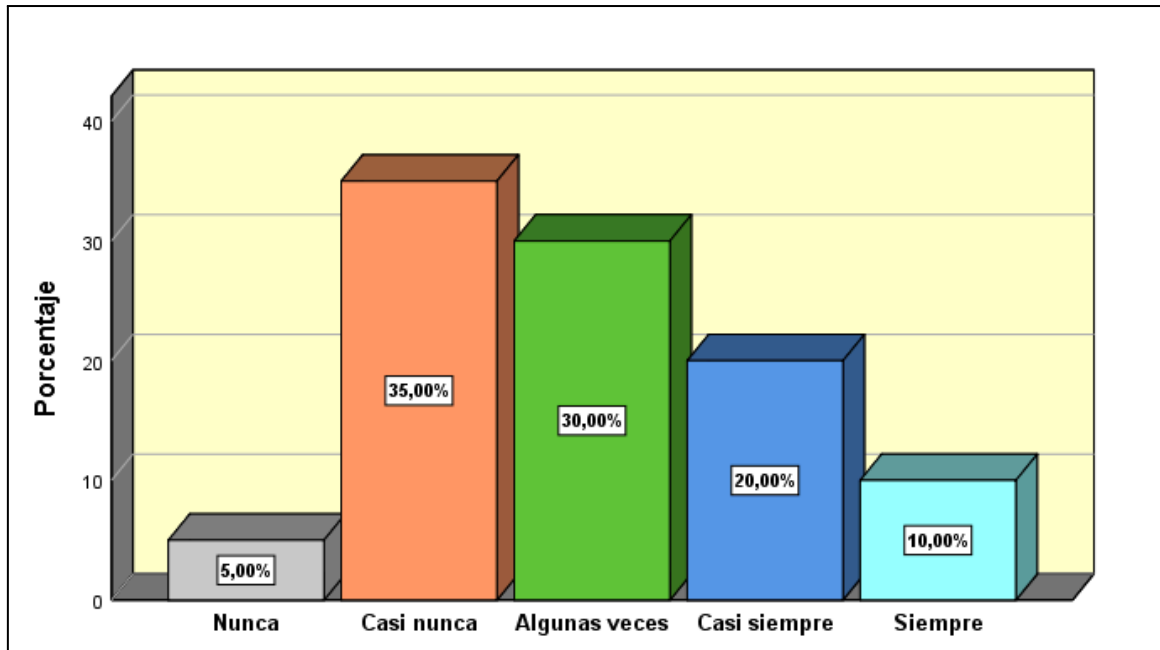
No se ha encontrado una relación con Garcia y Zacarias (2022), por lo que se puede afirmar que, el 8 % indican que a veces se establecen objetivos de desarrollo institucional, lo que hace más efectivo su proceso administrativo, mientras que el 92 % indican que siempre.

Se encontró coincidencia con la investigación de Cabana (2024), quien encontró que el 46.4% A veces la ejecución de gastos está de acuerdo a los objetivos trazados, mientras que el 21.4% Casi nunca, 14.3% Casi siempre, 10.7% Siempre y 7.1% Nunca.



**Figura 07:** La Entidad verifica constantemente las restricciones de gastos mensuales autorizados.

**Interpretación:** Por lo que se aprecia en la figura 07, del 100% de los trabajadores encuestados, el 30.00% refieren que “Casi nunca” la Entidad verifica constantemente las restricciones de gastos mensuales autorizados, seguido que un 25.00% manifestaron que “Algunas veces”, mientras el 22.50% de los encuestados expresaron “Casi siempre”, así mismo el 15.00% expresaron “Siempre” la Entidad verifica constantemente las restricciones de gastos mensuales autorizados y un 7.50% indicaron que es “Nunca” la Entidad verifica constantemente las restricciones de gastos mensuales autorizados.



**Figura 08:** La Entidad y los funcionarios del área de presupuesto tienen conocimientos de la normatividad referente a las restricciones de gasto.

**Interpretación:** Por lo que se aprecia en la figura 08, del 100% de los trabajadores encuestados, el 35.00% refieren que “Casi nunca” La Entidad y los funcionarios del área de presupuesto tienen conocimientos de la normatividad referente a las restricciones de gasto, seguido que un 30.00% manifestaron que “Algunas veces” la Entidad y los funcionarios del área de presupuesto tienen conocimientos, mientras el 20.00% de los encuestados expresaron “Casi siempre”, así mismo el 10.00% expresaron “Siempre” la Entidad y los funcionarios del área de presupuesto tienen conocimientos y un 5.00% indicaron que es “Nunca”.

#### 4.3. ESTABLECER LA RELACIÓN DE LA PLANIFICACIÓN EN LA EJECUCIÓN PRESUPUESTAL Y EL GASTO PÚBLICO EN LA MUNICIPALIDAD DISTRITAL DE DESAGUADERO, 2024.

**Tabla 05:** Cruzada planificación en la ejecución presupuestal y el gasto público en la Municipalidad Distrital de Desaguadero

			Gasto público			
			Elevado	Regular	Bajo	Total
<b>Planificación en la ejecución presupuestal</b>	<b>Alto</b>	Recuento	0	4	0	<b>4</b>
		% del total	0.0%	10.0%	0.0%	<b>10.0%</b>
	<b>Moderado</b>	Recuento	5	14	6	<b>25</b>
		% del total	12.5%	35.0%	15.0%	<b>62.5%</b>
	<b>Pésimo</b>	Recuento	0	9	2	<b>11</b>
		% del total	0.0%	22.5%	5.0%	<b>27.5%</b>
<b>Total</b>	Recuento	5	27	8	<b>40</b>	
	% del total	<b>12.5%</b>	<b>67.5%</b>	<b>20.0%</b>	<b>100.0%</b>	

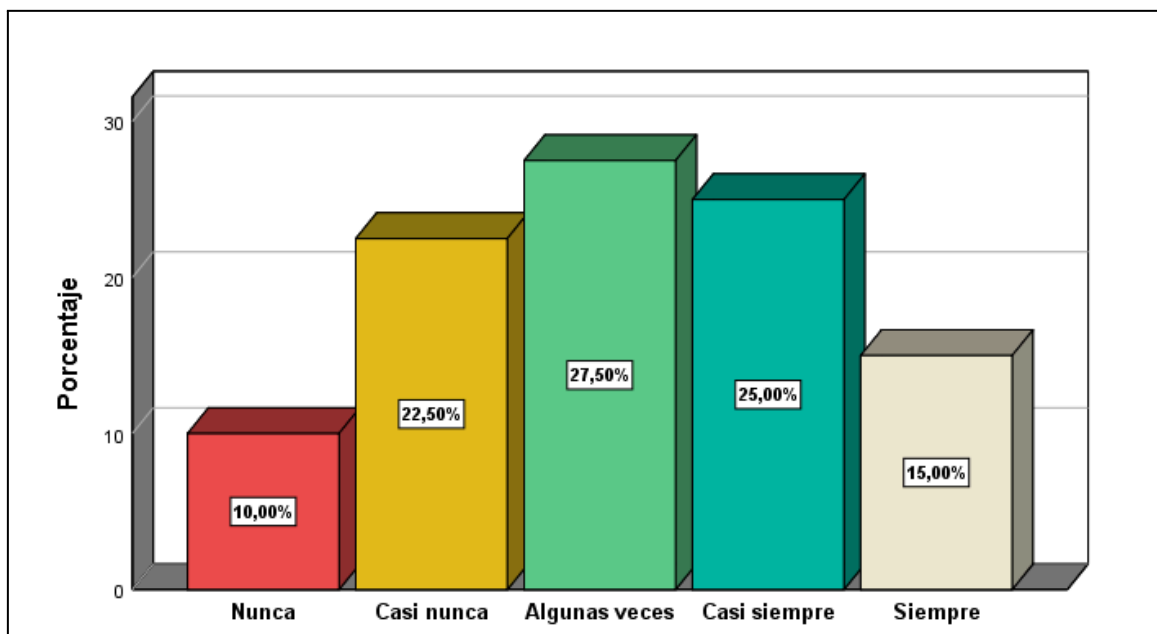
#### **Análisis:**

Según los resultados presentados en la tabla 05, se aprecia que, la planificación en la ejecución presupuestal, mayor porcentaje representa un nivel moderado con un valor de 62.5% representado por 25 trabajadores de la Municipalidad Distrital de Desaguadero, seguido de un nivel pésimo con un valor de 27.5% participaron 11 trabajadores, y un nivel alto con un valor 10.0% representado por 4 trabajadores. Además en la variable dependiente gasto público, el mayor porcentaje con un nivel regular el 67.5% siendo

representado por 27 trabajadores, así mismo con un nivel bajo el 20.0% llevado a cabo por 8 trabajadores y por último se tiene el nivel elevado 12.5% representado por 5 trabajadores.

Los trabajadores de la Municipalidad Distrital de Desaguadero, manifiestan que han logrado un nivel moderado con 35.0% de la planificación en la ejecución presupuestal con un gasto público regular. Además se tiene el 22.5% con nivel pésimo en la Planificación en la ejecución presupuestal con un gasto público regular, y el 10.0% con nivel alto con un gasto público regular.

#### 4.3.1. RESULTADOS DE LA ENCUESTA DE LA DIMENSIÓN 2 DE LA EJECUCIÓN PRESUPUESTAL



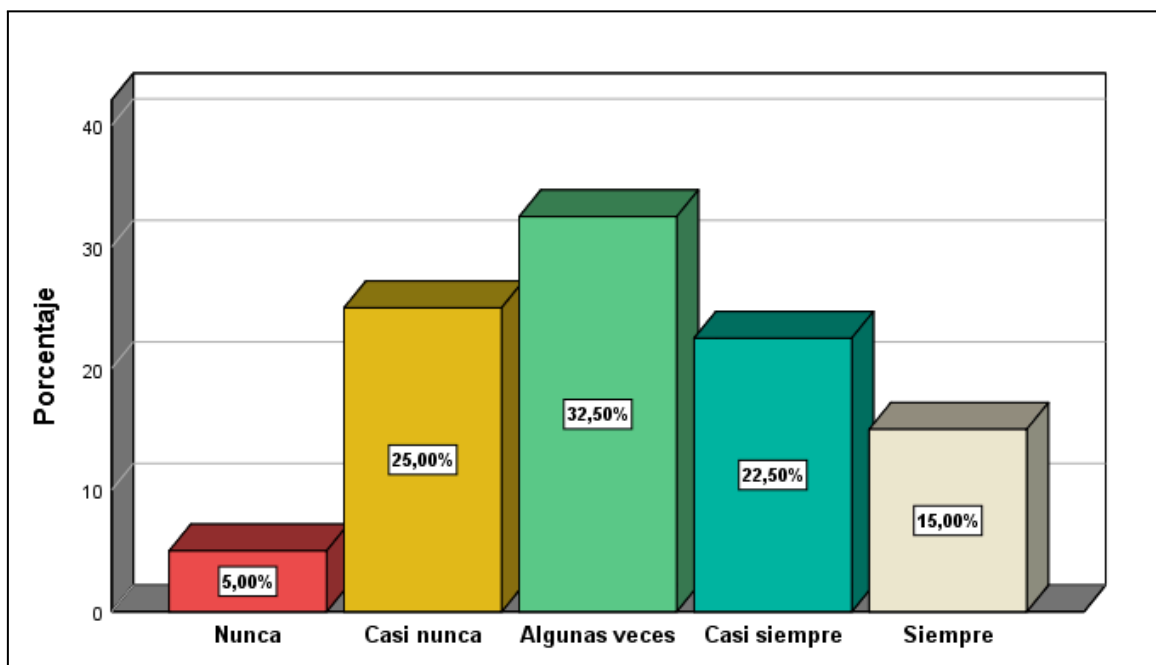
**Figura 09:** La Entidad efectúa una buena planificación de ingresos y gastos para el cumplimiento de sus metas y objetivos previstos en sus planes y programas.

**Interpretación:** Por lo que se muestra en la figura 09, del 100% de los trabajadores encuestados, el 27.50% refieren que “Algunas veces” la Entidad efectúa una buena planificación de ingresos y gastos para el cumplimiento de sus metas y objetivos previstos en sus planes y programas, mientras que el 25.00% manifestaron que “Casi siempre”, seguido el 22.50% de los encuestados indicaron “Casi nunca” la Entidad efectúa una buena planificación de ingresos y gastos, así mismo el 15.00% expresaron “Siempre” y

finalmente 10.00% manifiestan que “Nunca” la Entidad efectúa una buena planificación de ingresos y gastos.

Este resultado no concuerda con lo hallado por Garcia y Zacarias (2022), quien determinó que el 96% señalan que siempre se establecen diversas actividades dentro del planeamiento para una ejecución presupuestal, mientras que el 4 % mencionan que a veces.

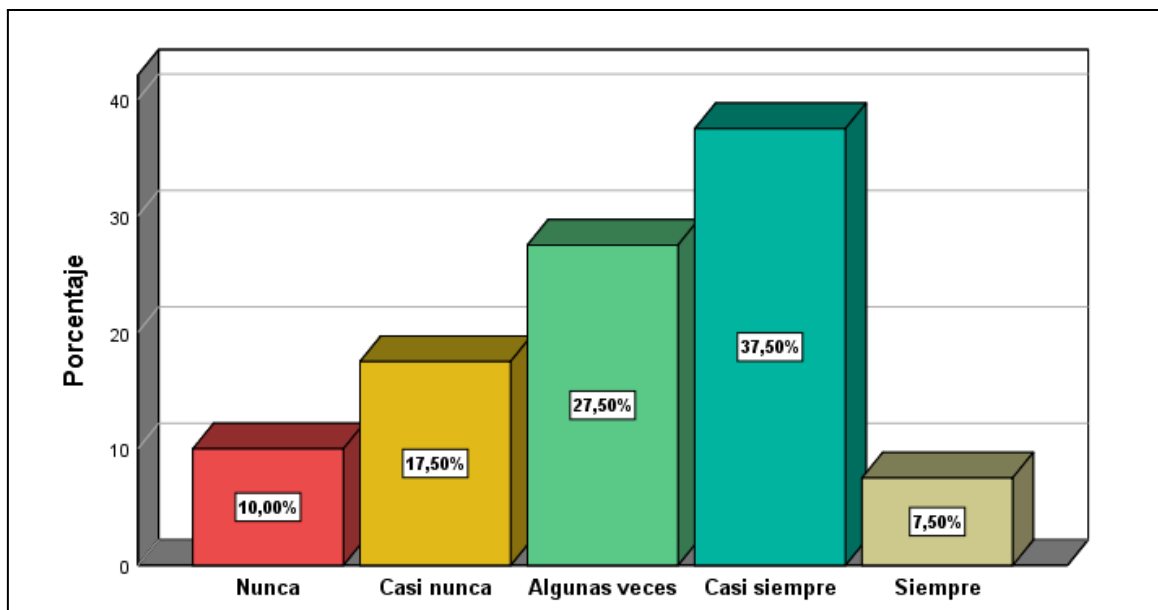
Esto se relaciona con el trabajo de Cabana (2024), quien encontró que los encuestados expresan el 50.0% A veces, la programación de presupuesto de gastos es elaborada oportunamente, mientras que el 28.6% Casi nunca, 14.3% Casi siempre y 7.1% Nunca.



**Figura 10:** La Entidad configura el proceso de planificación de ingresos y gastos para cumplir las directivas, procedimientos y requisitos para la preparación del presupuesto.

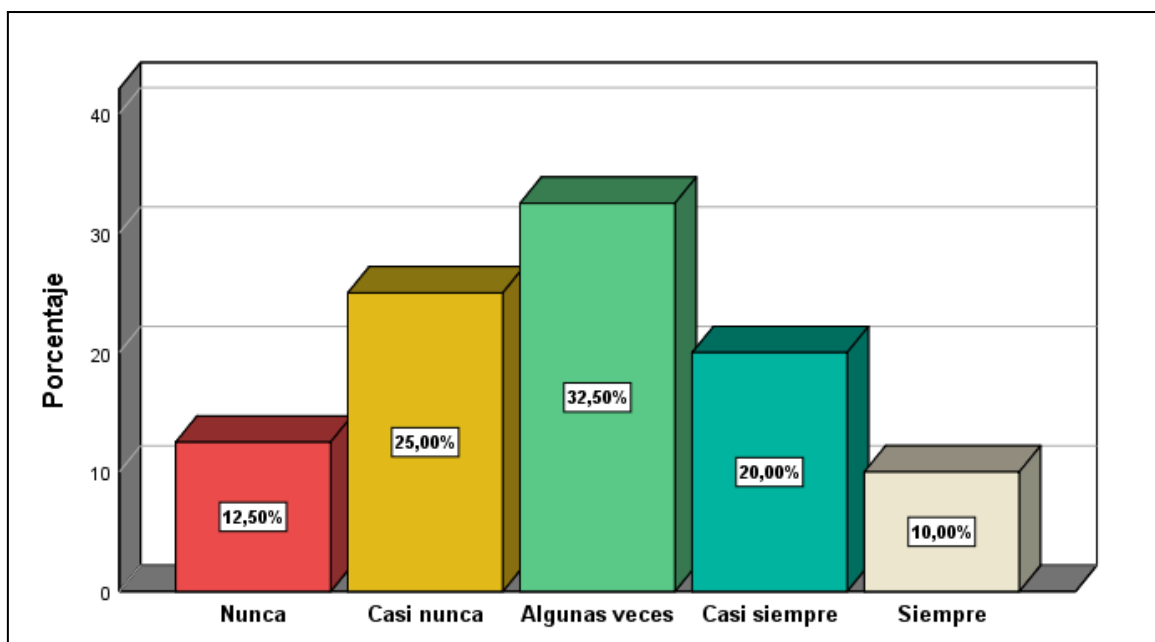
**Interpretación:** Por lo que se muestra en la figura 10, del 100% de los trabajadores encuestados, el 32.50% refieren que “Algunas veces” La Entidad configura el proceso de planificación de ingresos y gastos para cumplir las directivas, procedimientos y requisitos para la preparación del presupuesto, mientras que el 25.00% manifestaron que “Casi nunca”, seguido el 22.50% de los encuestados indicaron “Casi siempre” la Entidad configura el proceso de planificación de ingresos y gastos, así mismo el 15.00%

expresaron “ Siempre” y finalmente 5.00% manifiestan que “Nunca” la Entidad configura el proceso de planificación de ingresos y gastos.



**Figura 11:** La Entidad establece los procedimientos de evaluación periódica sobre la ejecución del presupuesto de gastos y avance de metas físicas.

**Interpretación:** Por lo que se muestra en la figura 11, del 100% de los trabajadores encuestados, el 37.50% refieren que “Casi siempre” la Entidad establece los procedimientos de evaluación periódica sobre la ejecución del presupuesto de gastos y avance de metas físicas, mientras que el 27.00% manifestaron que “Algunas veces”, seguido el 17.50% de los encuestados indicaron “Casi nunca” la Entidad establece los procedimientos de evaluación periódica, así mismo el 10.00% expresaron “Nunca” y finalmente 7.50% manifiestan que “Siempre” la Entidad establece los procedimientos de evaluación periódica.

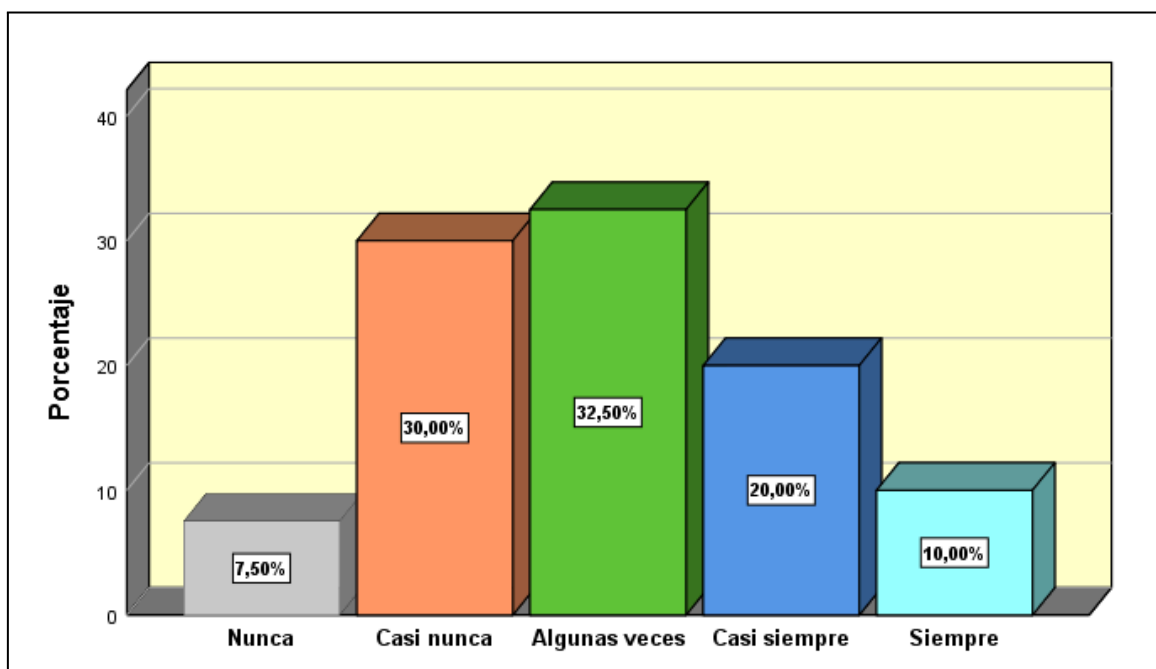


**Figura 12:** La Entidad establece los procedimientos de evaluación periódica sobre la ejecución del presupuesto de gastos y avance de metas físicas.

**Interpretación:** Por lo que se muestra en la figura 12, del 100% de los trabajadores encuestados, el 32.50% refieren que “Algunas veces” La Entidad establece los procedimientos de evaluación periódica sobre la ejecución del presupuesto de gastos y avance de metas físicas, mientras que el 25.00% manifestaron que “Casi nunca” la Entidad establece los procedimientos de evaluación periódica sobre la ejecución, seguido el 20.00% de los encuestados indicaron “Casi siempre”, así mismo el 12.50% expresaron “Nunca” y finalmente 10.00% manifiestan que “Siempre” la Entidad establece los procedimientos de evaluación periódica sobre la ejecución.

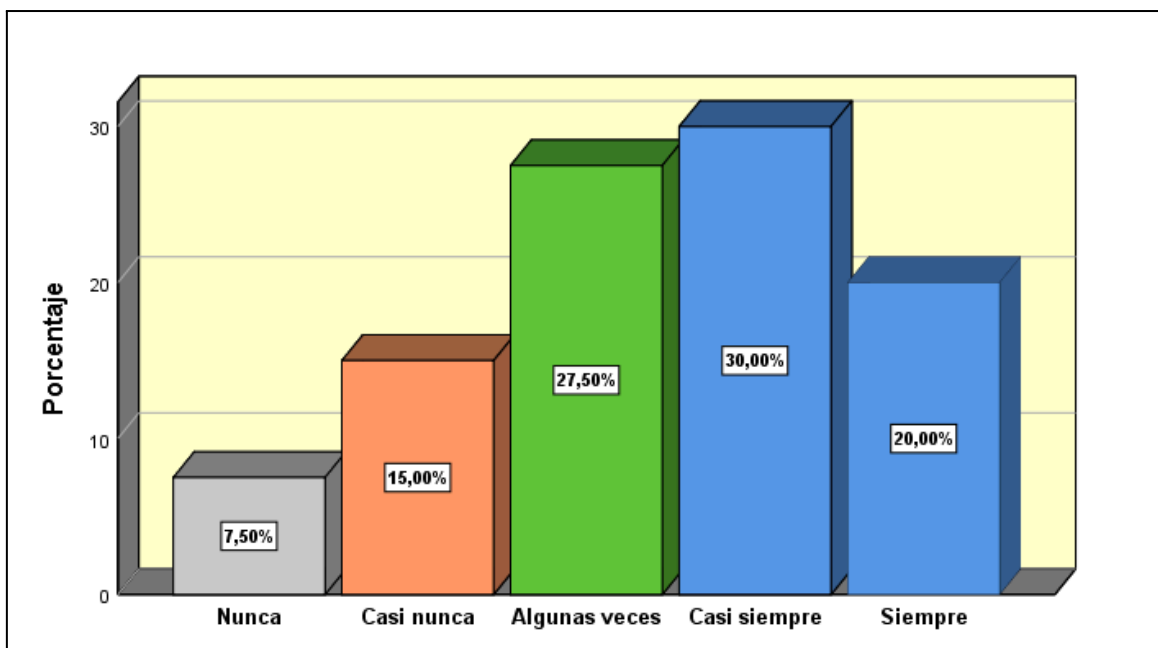
No coincidimos con los resultados de Garcia y Zacarias (2022), indican que el 84% de los encuestados indican que siempre se han establecido procedimientos que contribuyen en el control presupuestal, mientras que el 16% de la respuesta a veces.

### 4.3.2. RESULTADOS DE LA ENCUESTA DE LA DIMENSIÓN 2 DEL GASTO PÚBLICO



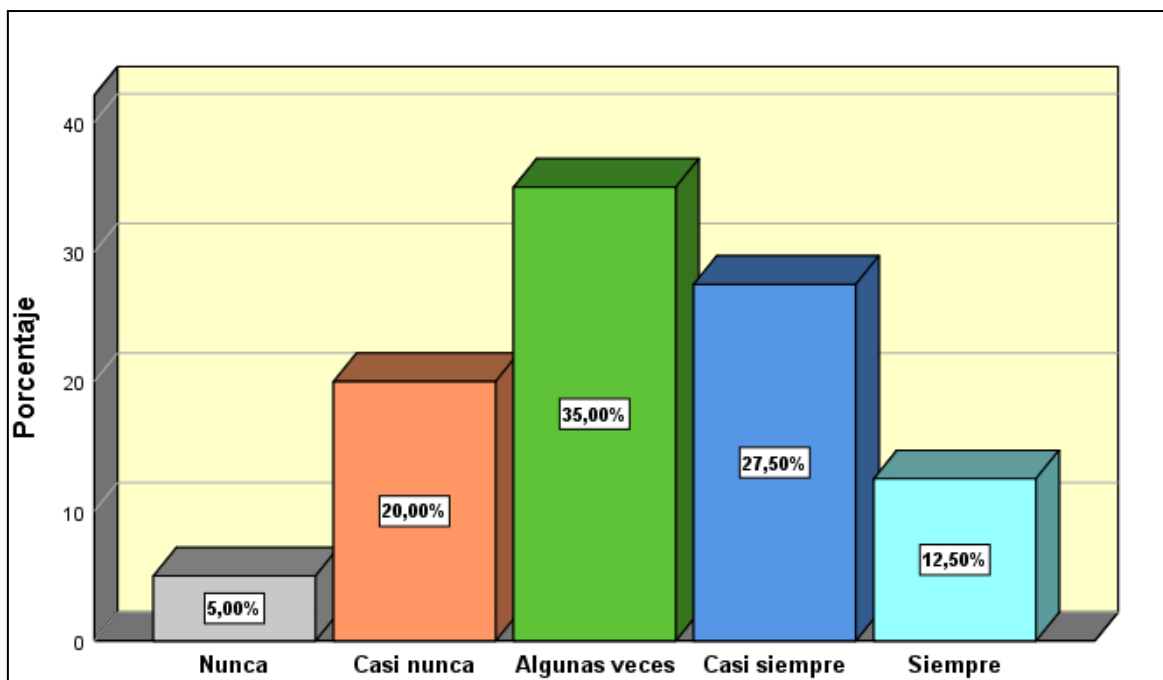
**Figura 13:** La Entidad realiza sus actividades con transparencia y economía en el uso de los recursos.

**Interpretación:** Por lo que se muestra en la figura 13, del 100% de los trabajadores encuestados, el 32.50% refieren que “Algunas veces” la Entidad realiza sus actividades con transparencia y economía en el uso de los recursos, mientras que el 30.00% manifestaron que “Casi nunca”, seguido el 20.00% de los encuestados indicaron “Casi siempre” la Entidad realiza sus actividades con transparencia y economía, así mismo el 10.00% expresaron “Siempre” y finalmente 7.50% manifiestan que “Nunca” la Entidad realiza sus actividades con transparencia y economía.



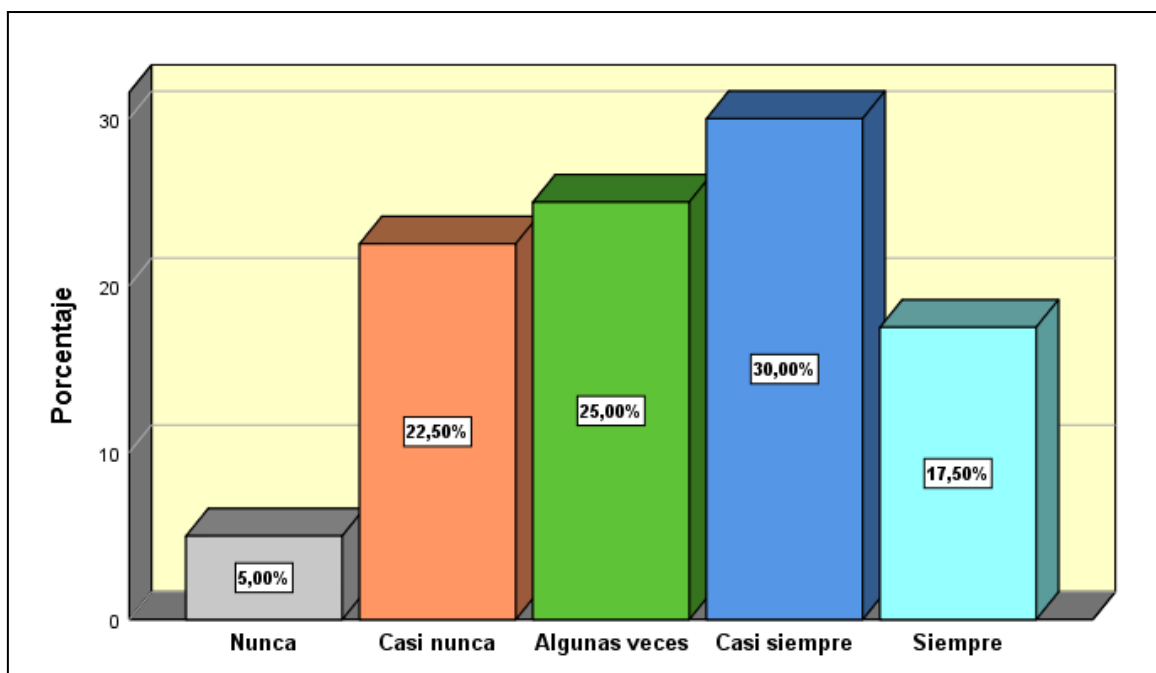
**Figura 14:** La Entidad realiza la evaluación del presupuesto en forma semestral, anual y es controlado por el correcto desempeño del funcionario.

**Interpretación:** Por lo que se muestra en la figura 14, del 100% de los trabajadores encuestados, el 30.00% refieren que “Casi siempre” la Entidad realiza la evaluación del presupuesto en forma semestral, anual y es controlado por el correcto desempeño del funcionario, mientras que el 27.50% manifestaron que “Algunas veces”, seguido el 20.00% de los encuestados indicaron “Siempre” la Entidad realiza la evaluación del presupuesto en forma semestral, anual, así mismo el 15.00% expresaron “Casi nunca” y finalmente 7.50% manifiestan que “Nunca” la Entidad realiza la evaluación del presupuesto en forma semestral, anual.



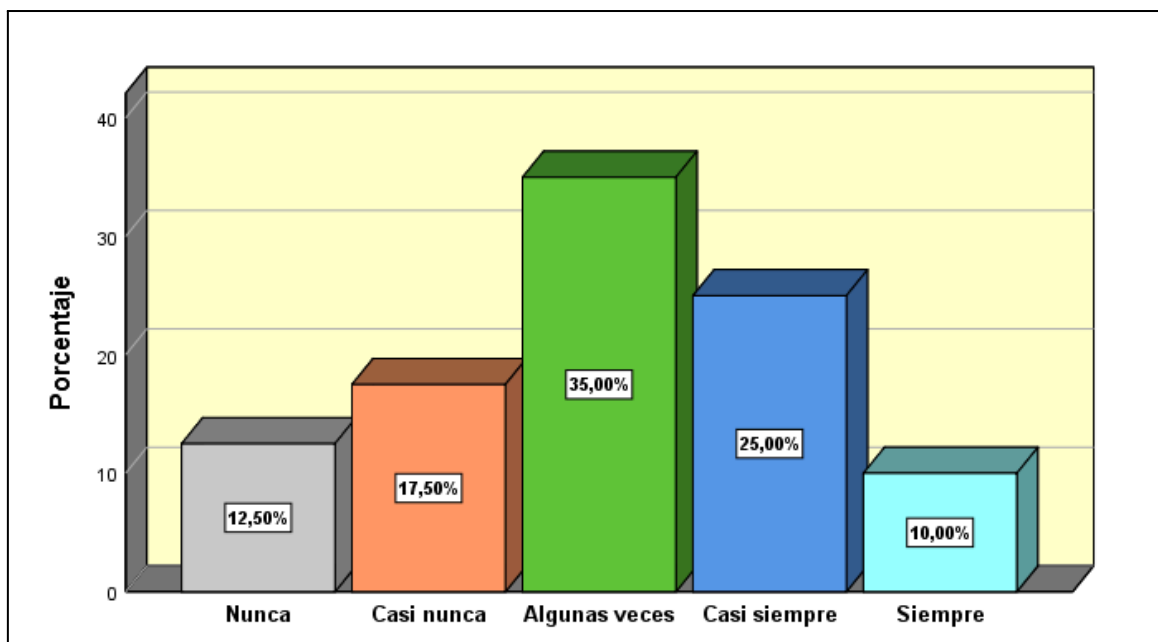
**Figura 15:** La Entidad orienta sus gastos a brindar servicios de calidad y compromiso institucional a los ciudadanos.

**Interpretación:** Por lo que se muestra en la figura 15, del 100% de los trabajadores encuestados, el 35.00% refieren que “Algunas veces” La Entidad orienta sus gastos a brindar servicios de calidad y compromiso institucional a los ciudadanos, mientras que el 27.50% manifestaron que “Casi siempre”, seguido el 20.00% de los encuestados indicaron “Casi nunca” la Entidad orienta sus gastos a brindar servicios de calidad y compromiso, así mismo el 12.50% expresaron “Siempre” y por último el 5.00% manifiestan que “Nunca” la Entidad orienta sus gastos a brindar servicios de calidad y compromiso.



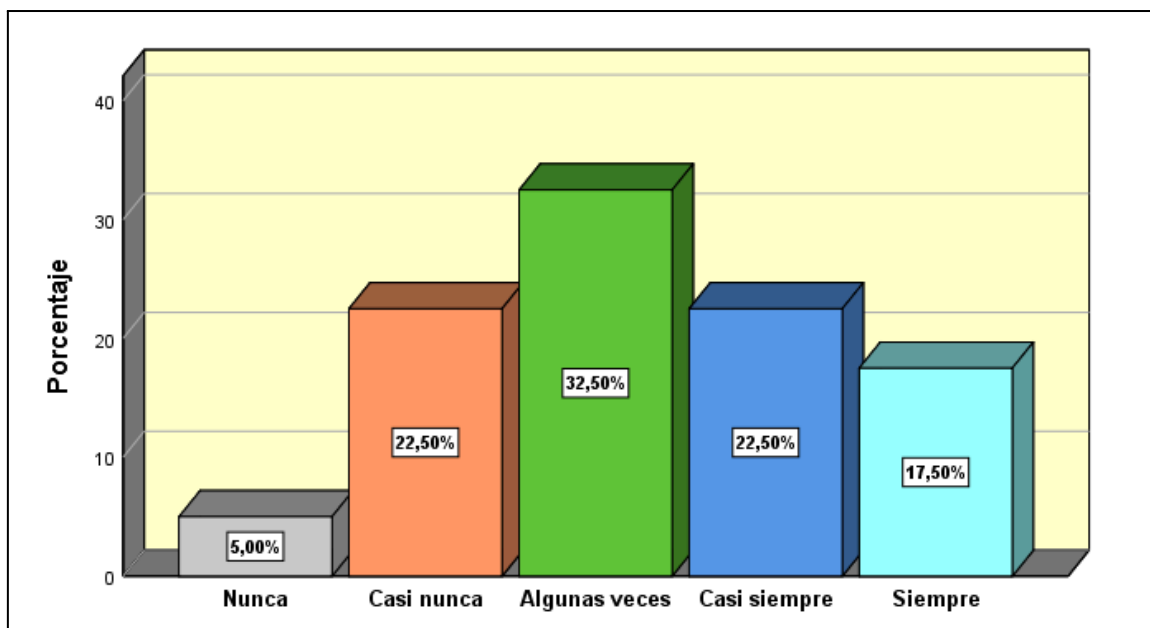
**Figura 16:** La Entidad y los funcionarios trabajan con compromiso institucional a fin de lograr las metas establecidas.

**Interpretación:** Por lo que se muestra en la figura 16, del 100% de los trabajadores encuestados, el 30.00% refieren que “Casi siempre” la Entidad y los funcionarios trabajan con compromiso institucional a fin de lograr las metas establecidas, mientras que el 25.00% manifestaron que “Algunas veces”, seguido el 22.50% de los encuestados indicaron “Casi nunca” la Entidad y los funcionarios trabajan con compromiso institucional, así mismo el 17.50% expresaron “Siempre” y por último el 5.00% manifiestan que “Nunca” la Entidad y los funcionarios trabajan con compromiso institucional.



**Figura 17:** La Entidad presenta una organización institucional adecuada en el control de los gastos por adquisición de bienes y servicios.

**Interpretación:** Por lo que se muestra en la figura 17, del 100% de los trabajadores encuestados, el 35.00% refieren que “Algunas veces” la Entidad presenta una organización institucional adecuada en el control de los gastos por adquisición de bienes y servicios, mientras que el 25.00% manifestaron que “Casi siempre”, seguido el 17.50% de los encuestados indicaron “Casi nunca” la Entidad presenta una organización institucional adecuada en el control de los gastos, así mismo el 12.50% expresaron “Nunca” y por último el 10.00% manifiestan que “Siempre” la Entidad presenta una organización institucional adecuada en el control de los gastos.



**Figura 18:** La Entidad realiza las comparaciones de los resultados financieros de ingresos y gastos a fin de dar una buena imagen a la organización institucional.

**Interpretación:** Por lo que se muestra en la figura 18, del 100% de los trabajadores encuestados, el 32.50% refieren que “Algunas veces” la Entidad realiza las comparaciones de los resultados financieros de ingresos y gastos a fin de dar una buena imagen a la organización institucional, mientras que el 22.50% manifestaron que “Casi siempre”, seguido el 22.50% de los encuestados indicaron “Casi nunca” la Entidad realiza las comparaciones de los resultados financieros, así mismo el 17.50% expresaron “Siempre” y por último el 5.00% manifiestan que es “Nunca” la Entidad realiza las comparaciones de los resultados financieros.

#### 4.4. DETERMINAR LA RELACIÓN DE LA ASIGNACIÓN DE PROGRAMACIÓN DE COMPROMISOS ANUALES Y EL GASTO PÚBLICO EN LA MUNICIPALIDAD DISTRITAL DE DESAGUADERO, 2024.

**Tabla 06:** Cruzada asignación de programación de compromisos anuales relacionadas con el gasto público en la Municipalidad Distrital de Desaguadero

			Gasto público			
			Elevado	Regular	Bajo	Total
<b>Asignación de programación de compromisos anuales</b>	<b>Alto</b>	Recuento	2	7	0	<b>9</b>
		% del total	5.0%	17.5%	0.0%	<b>22.5%</b>
	<b>Moderado</b>	Recuento	3	17	4	<b>24</b>
		% del total	7.5%	42.5%	10.0%	<b>60.0%</b>
	<b>Pésimo</b>	Recuento	0	3	4	<b>7</b>
		% del total	0.0%	7.5%	10.0%	<b>17.5%</b>
<b>Total</b>	Recuento	5	27	8	<b>40</b>	
	% del total	<b>12.5%</b>	<b>67.5%</b>	<b>20.0%</b>	<b>100.0%</b>	

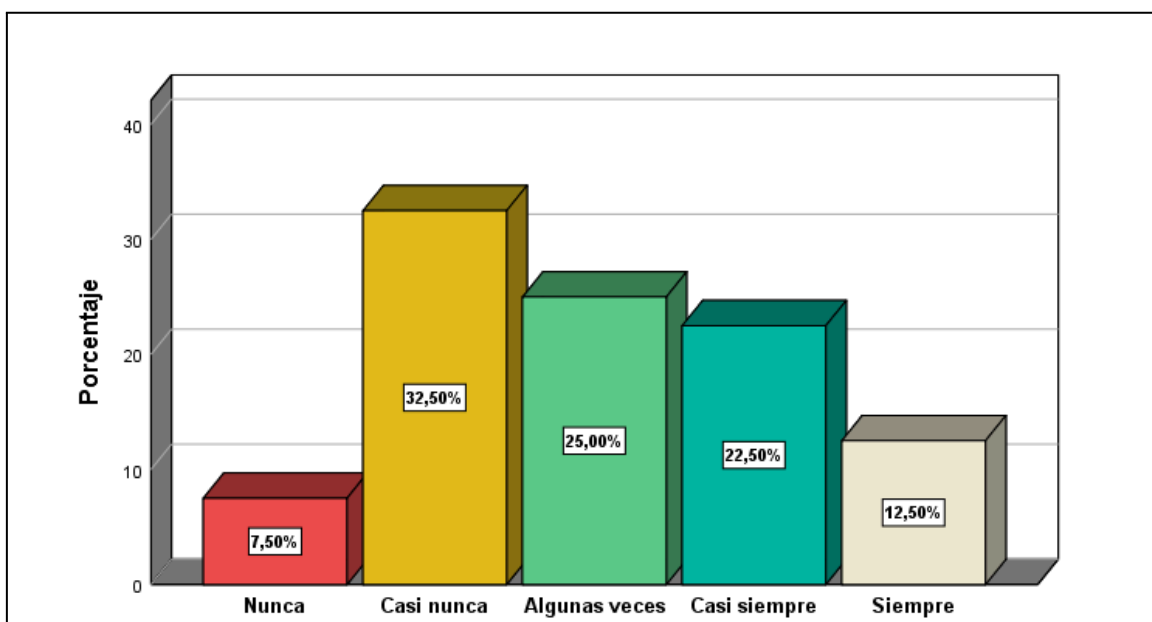
#### Análisis:

Según los resultados presentados en la tabla 06, se aprecia que, la asignación de programación de compromisos anuales, mayor porcentaje representa un nivel moderado

con un valor de 60.0% representado por 24 trabajadores de la Municipalidad Distrital de Desaguadero, seguido de un nivel alto con un valor de 22.5% participaron 9 trabajadores, y finalmente se tiene un nivel pésimo con un valor 17.5% representado por 7 trabajadores. Además en la variable dependiente gasto público, el mayor porcentaje con un nivel regular el 67.5% siendo representado por 27 trabajadores, así mismo con un nivel bajo el 20.0% llevado a cabo por 8 trabajadores y por último se tiene el nivel elevado 12.5% representado por 5 trabajadores.

Los trabajadores de la Municipalidad Distrital de Desaguadero, manifiestan que han logrado un nivel moderado con 42.5% de la asignación de programación de compromisos anuales con un gasto público regular. Además se tiene el 17.5% con nivel alto en la asignación de programación de compromisos anuales con un gasto público regular, y el 10.0% con nivel pésimo con un gasto público bajo.

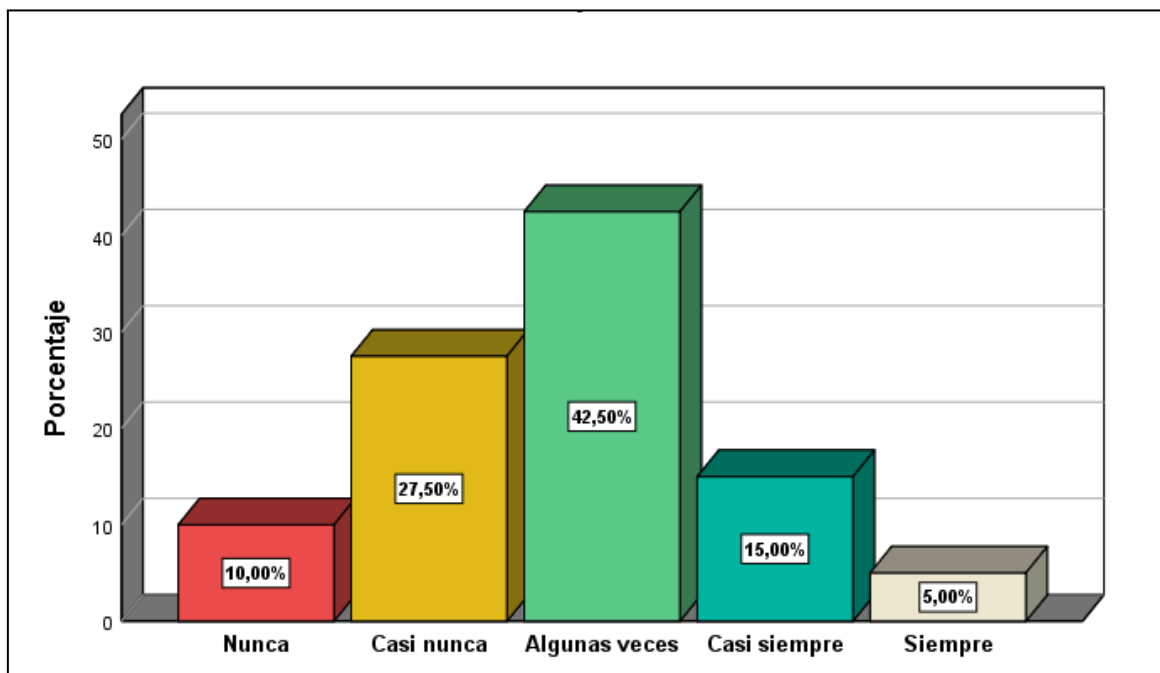
#### 4.4.1. RESULTADOS DE LA ENCUESTA DE LA DIMENSIÓN 3 DE LA EJECUCIÓN PRESUPUESTAL



**Figura 19:** La Entidad administra correctamente la transferencia del tesoro público que recibe anualmente.

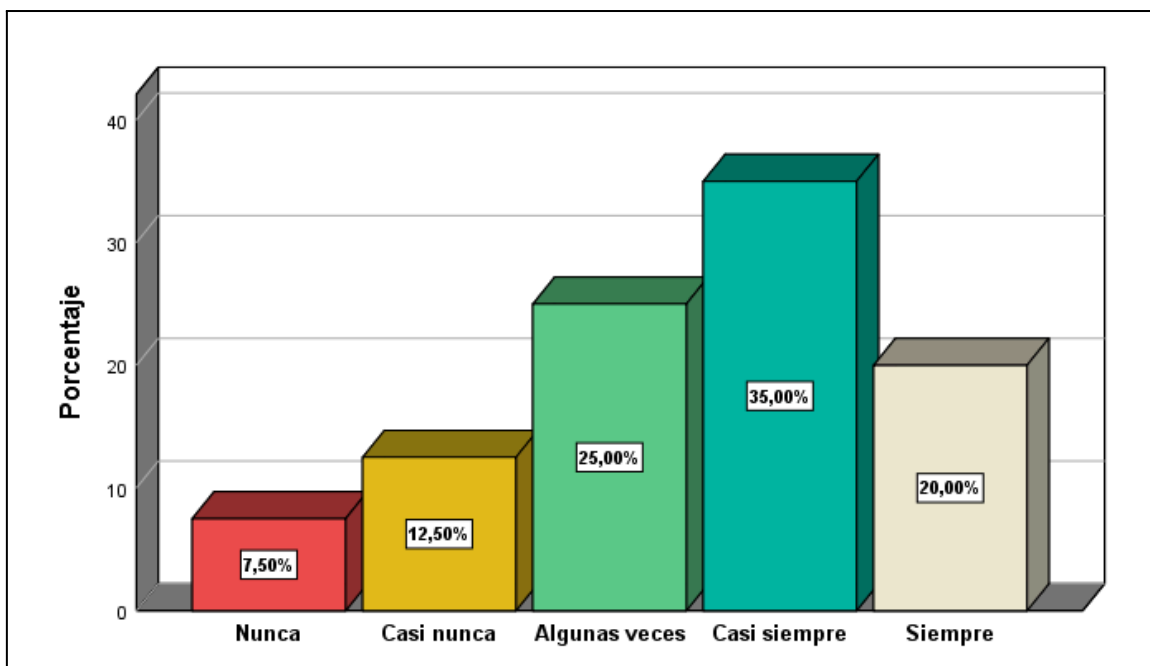
**Interpretación:** Por lo que se muestra en la figura 19, del 100% de los trabajadores encuestados, el 32.50% refieren que “Casi nunca” la Entidad administra correctamente la

transferencia del tesoro público que recibe anualmente, mientras que el 25.00% manifestaron que “Algunas veces”, seguido el 22.50% de los encuestados indicaron “Casi siempre”, así mismo el 12.50% expresaron “Siempre” la Entidad administra correctamente la transferencia del tesoro público y finalmente 7.50% manifiestan que es “Nunca” la Entidad administra correctamente la transferencia del tesoro público.



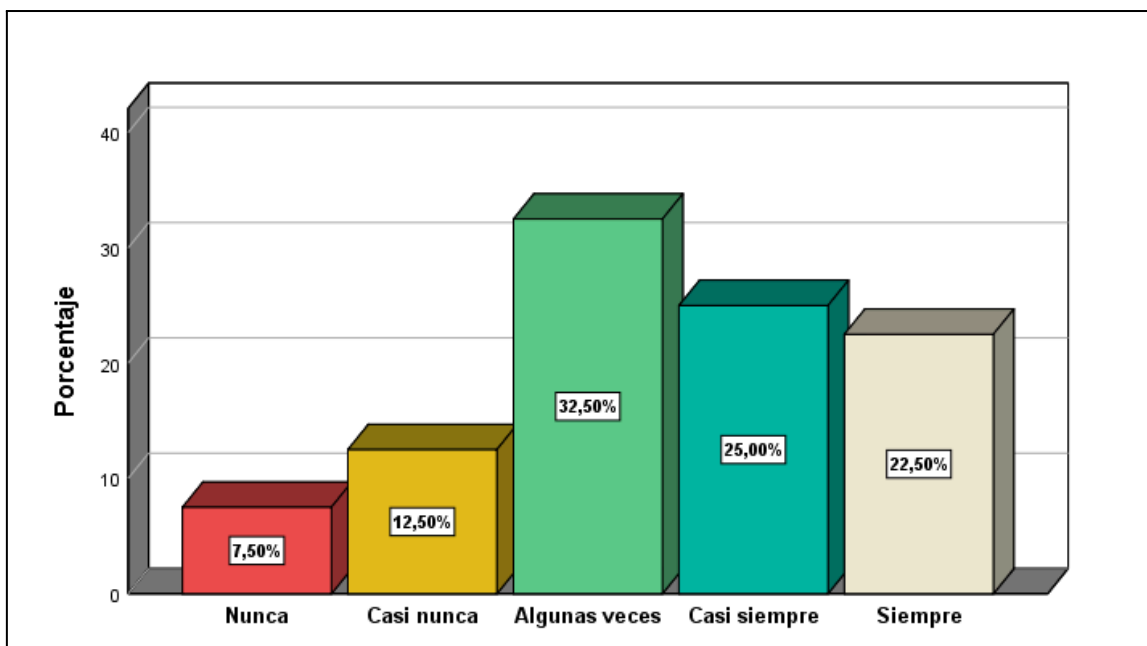
**Figura 20:** La Entidad realiza las actividades administrativas relacionadas a la ejecución eficiente y presupuesto asignado de acuerdo a las normas y directivas establecidas.

**Interpretación:** Por lo que se muestra en la figura 20, del 100% de los trabajadores encuestados, el 42.50% refieren que “Algunas veces” la Entidad realiza las actividades administrativas relacionadas a la ejecución eficiente y presupuesto asignado de acuerdo a las normas y directivas establecidas, mientras que el 27.50% manifestaron que “Casi nunca” la Entidad realiza las actividades administrativas relacionadas a la ejecución eficiente y presupuesto, seguido el 15.00% de los encuestados indicaron “Siempre”, así mismo el 10.00% expresaron “Nunca” y finalmente 5.00% manifiestan que “Siempre” la Entidad realiza las actividades administrativas relacionadas a la ejecución eficiente y presupuesto.



**Figura 21:** La Entidad realiza sus metas y objetivos previstos con la efectividad del gasto público.

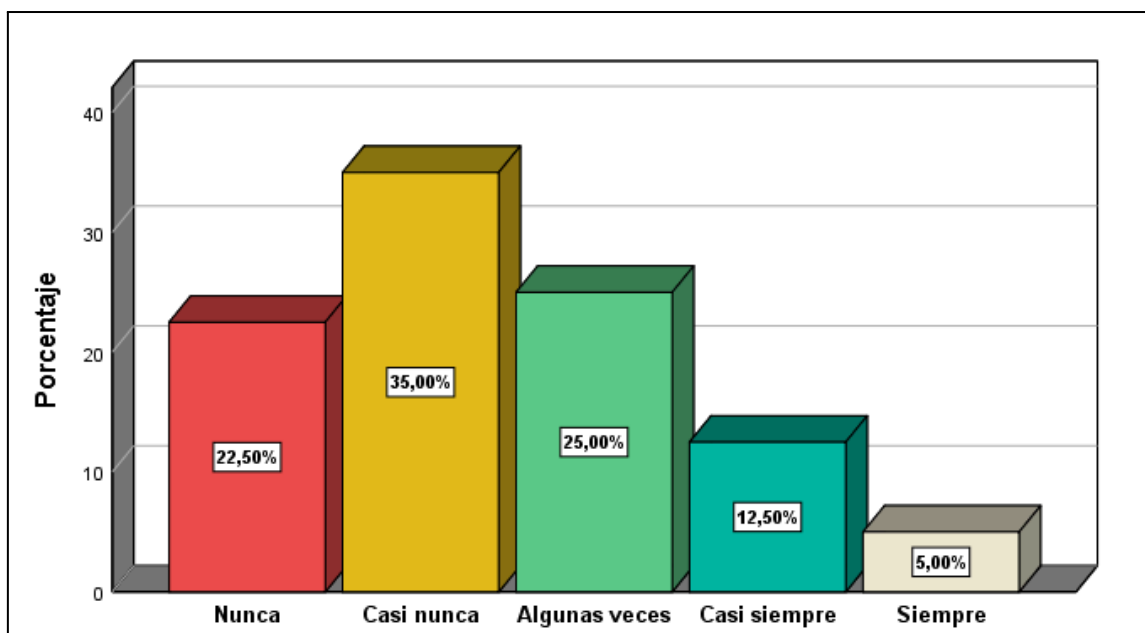
**Interpretación:** Por lo que se muestra en la figura 21, del 100% de los trabajadores encuestados, el 35.00% refieren que “Casi siempre” la Entidad realiza sus metas y objetivos previstos con la efectividad del gasto público, mientras que el 25.00% manifestaron que “Algunas veces”, seguido el 20.00% de los encuestados indicaron “Siempre” la Entidad realiza sus metas y objetivos previstos con la efectividad del gasto público, así mismo el 12.50% expresaron “Casi nunca” y finalmente 7.50% manifiestan que “Nunca” la Entidad realiza sus metas y objetivos previstos con la efectividad del gasto público.



**Figura 22:** La Entidad se preocupa por lograr la efectividad del gasto público en los proyectos entregados a la población de Desaguadero.

**Interpretación:** Por lo que se muestra en la figura 22, del 100% de los trabajadores encuestados, el 32.50% refieren que “Algunas veces” la Entidad se preocupa por lograr la efectividad del gasto público en los proyectos entregados a la población de Desaguadero, mientras que el 25.00% manifestaron que “Casi siempre”, seguido el 22.50% de los encuestados indicaron “Siempre”, así mismo el 12.50% expresaron “Casi nunca” la Entidad se preocupa por lograr la efectividad del gasto público y finalmente 7.50% manifiestan que es “Nunca” a la pregunta mencionada.

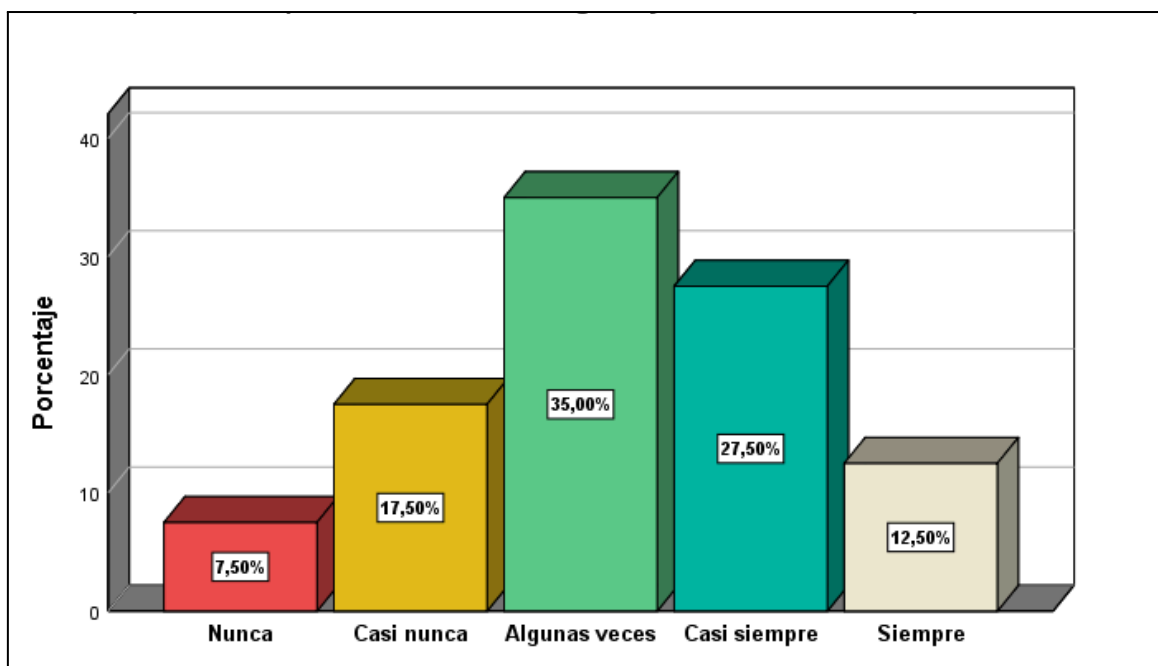
Esto se relaciona con el trabajo de Cabana (2024), quien encontró que los encuestados expresan el 35.7% Nunca respecto al presupuesto de gastos refleja todas las necesidades de la población, mientras que el 32.1% Casi nunca, 28.6% A veces y 3.6% Siempre.



**Figura 23:** La Entidad ha priorizado los compromisos y responsabilidades en la ejecución del gasto público dentro de la optimización del desarrollo y gestión.

**Interpretación:** Por lo que se muestra en la figura 23, del 100% de los trabajadores encuestados, el 35.00% refieren que “Casi nunca” la Entidad ha priorizado los compromisos y responsabilidades en la ejecución del gasto público dentro de la optimización del desarrollo y gestión, mientras que el 25.00% manifestaron que “Algunas veces” la Entidad ha priorizado los compromisos y responsabilidades en la ejecución del gasto público, seguido el 22.50% de los encuestados indicaron “Nunca”, así mismo el 12.50% expresaron “Casi siempre” la Entidad ha priorizado los compromisos y responsabilidades en la ejecución del gasto público y finalmente 5.00% manifiestan que es “Siempre” a la pregunta mencionada.

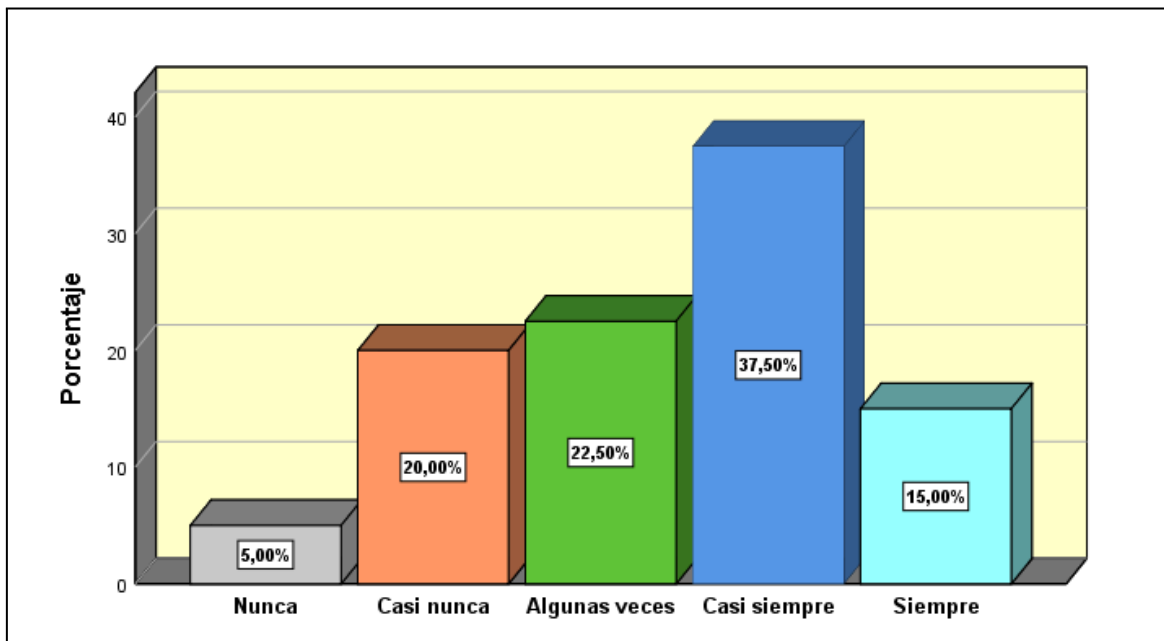
Los resultados no guardan relación con el estudio de Garcia y Zacarias (2022), halló que, el 4% menciona que a veces se priorizan objetivos de mejora y desarrollo en la ejecución del presupuesto, mientras que el 96 % de los encuestados indica siempre.



**Figura 24:** La Entidad al realizar las actividades administrativas relacionadas con la ejecución presupuestal lo ejecuta con el respectivo cumplimiento de trámites legales y la normativa correspondiente.

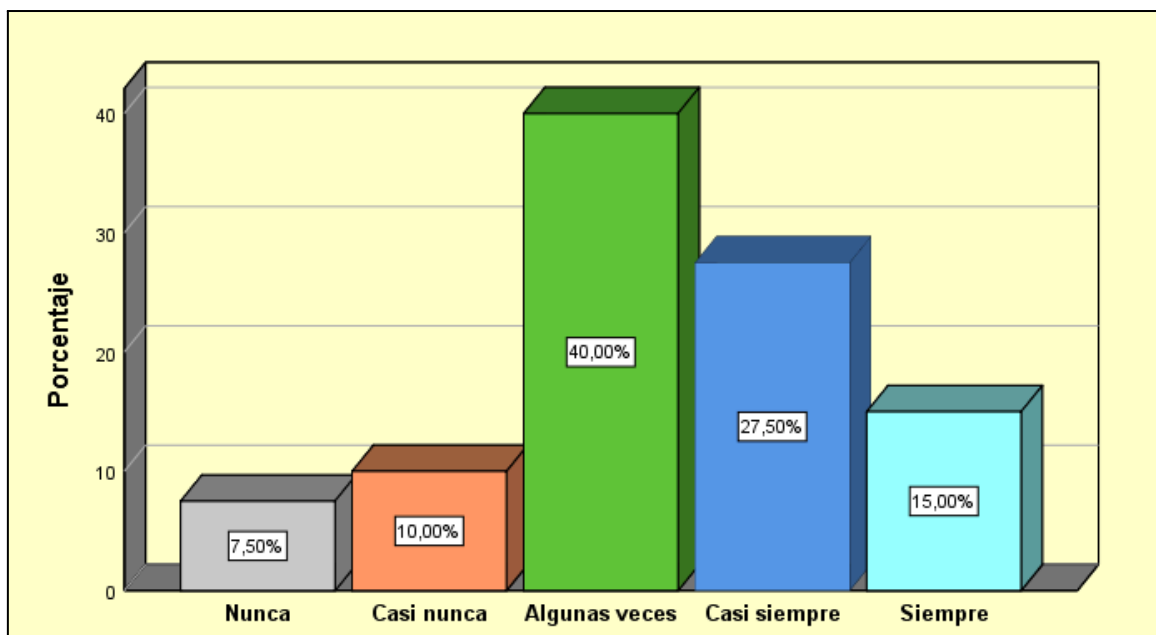
**Interpretación:** Por lo que se muestra en la figura 24, del 100% de los trabajadores encuestados, el 35.00% refieren que “Algunas veces” la Entidad al realizar las actividades administrativas relacionadas con la ejecución presupuestal lo ejecuta con el respectivo cumplimiento de trámites legales y la normativa correspondiente, mientras que el 27.50% manifestaron que “Casi siempre”, seguido el 17.50% de los encuestados indicaron “Casi nunca” la Entidad al realizar las actividades administrativas relacionadas con la ejecución presupuestal lo ejecuta con el respectivo cumplimiento de trámites legales, así mismo el 12.50% expresaron “Siempre” y finalmente 7.50% manifiestan que es “Nunca” lo ejecuta con el respectivo cumplimiento de trámites legales.

#### 4.4.2. RESULTADOS DE LA ENCUESTA DE LA DIMENSIÓN 3 DEL GASTO PÚBLICO



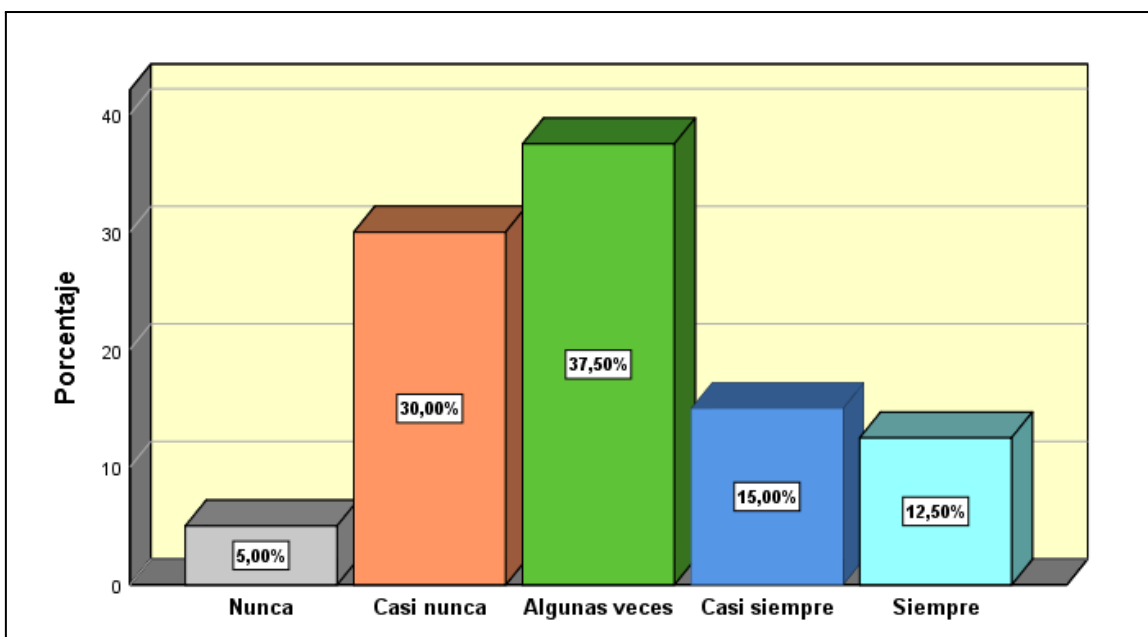
**Figura 25:** La Entidad emplea los indicadores de eficacia y economía, al realizar el análisis y evaluación de la ejecución de gastos corrientes en la entidad edil.

**Interpretación:** Por lo que se muestra en la figura 25, del 100% de los trabajadores encuestados, el 37.50% refieren que “Siempre” la Entidad emplea los indicadores de eficacia y economía, al realizar el análisis y evaluación de la ejecución de gastos corrientes en la entidad edil, mientras que el 22.50% manifestaron que “Algunas veces”, seguido el 20.00% de los encuestados indicaron “Casi nunca” la Entidad emplea los indicadores de eficacia y economía, al realizar el análisis, así mismo el 15.00% expresaron “Siempre” y finalmente 5.00% manifiestan que “Nunca” la Entidad emplea los indicadores de eficacia y economía, al realizar el análisis.



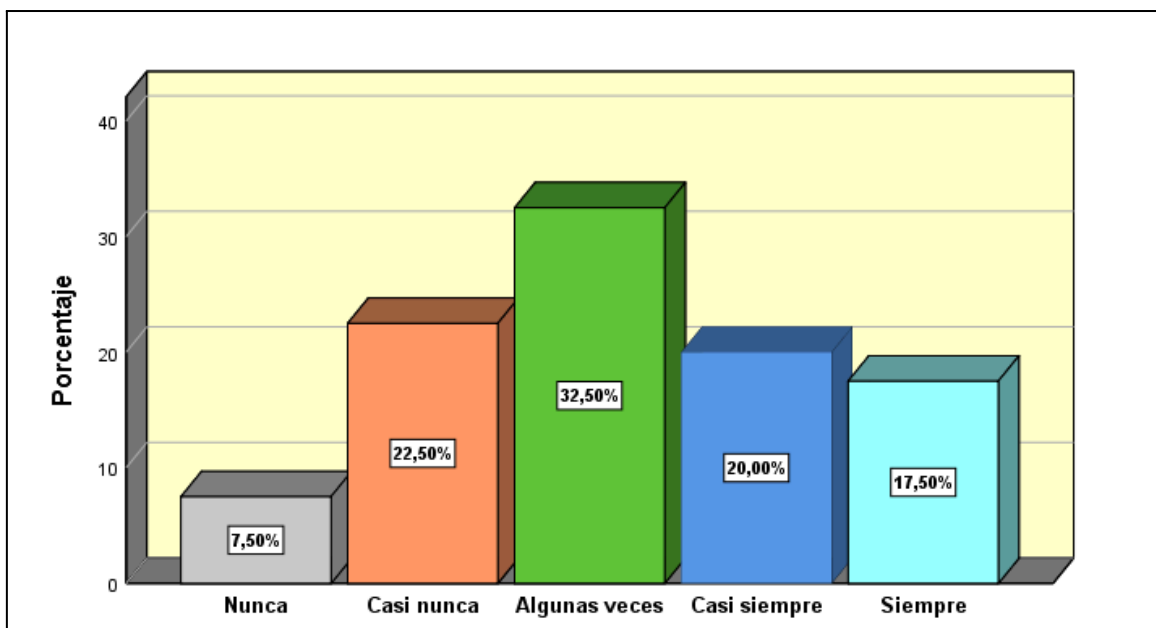
**Figura 26:** La Entidad destina los gastos corrientes al mantenimiento u operación de los servicios que la institución ofrece.

**Interpretación:** Por lo que se muestra en la figura 26, del 100% de los trabajadores encuestados, el 40.00% refieren que “Algunas veces” la Entidad destina los gastos corrientes al mantenimiento u operación de los servicios que la institución ofrece, mientras que el 27.50% manifestaron que “Casi siempre”, seguido el 15.00% de los encuestados indicaron “Siempre” la Entidad destina los gastos corrientes al mantenimiento u operación de los servicios que la institución ofrece, así mismo el 10.00% expresaron “Casi nunca” y finalmente 7.5.0% manifiestan que “Nunca” la Entidad destina los gastos corrientes al mantenimiento u operación de los servicios que la institución ofrece.



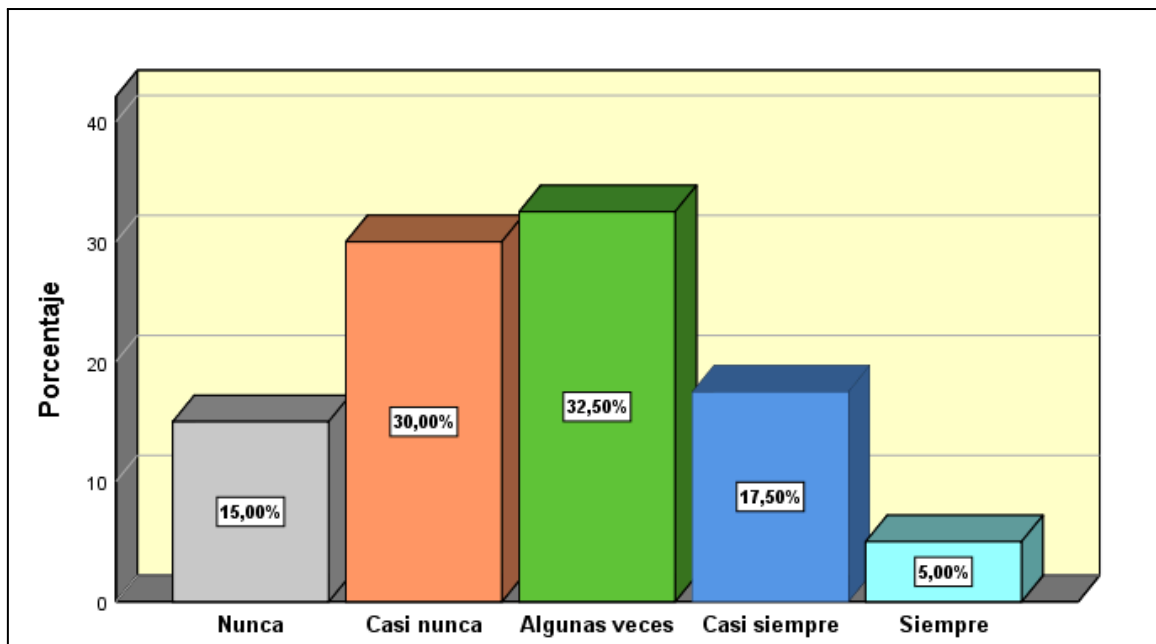
**Figura 27:** La Entidad relaciona sus gastos corrientes con los gastos de personal, gastos corrientes de bienes y servicios, gastos financieros y transferencias corrientes.

**Interpretación:** Por lo que se muestra en la figura 27, del 100% de los trabajadores encuestados, el 37.50% refieren que “Algunas veces” la Entidad relaciona sus gastos corrientes con los gastos de personal, gastos corrientes de bienes y servicios, gastos financieros y transferencias corrientes, mientras que el 30.00% manifestaron que “Casi nunca”, seguido el 15.00% de los encuestados indicaron “Casi siempre” la Entidad relaciona sus gastos corrientes con los gastos de personal, gastos corrientes de bienes y servicios, así mismo el 12.50% expresaron “Siempre” y finalmente 5.00% manifiestan que es “Nunca” la Entidad relaciona sus gastos corrientes con los gastos de personal, gastos corrientes de bienes y servicios.



**Figura 28:** La Entidad relaciona su gasto de capital y el servicio de deuda clasificando por función, vale decir como costo directo e indirecto.

**Interpretación:** Por lo que se muestra en la figura 28, del 100% de los trabajadores encuestados, el 32.50% refieren que “Algunas veces” la Entidad relaciona su gasto de capital y el servicio de deuda clasificando por función, vale decir como costo directo e indirecto, mientras que el 22.50% manifestaron que “Casi nunca” la Entidad relaciona su gasto de capital y el servicio de deuda clasificando por función, seguido el 20.00% de los encuestados indicaron “Casi siempre”, así mismo el 17.50% expresaron “Siempre” y finalmente 7.50% manifiestan que es “Nunca” la Entidad relaciona su gasto de capital y el servicio de deuda clasificando por función.



**Figura 29:** La Entidad utiliza la genérica de gastos respecto a sus clasificadores de gastos de personal, obligaciones sociales, bienes y servicios.

**Interpretación:** Por lo que se muestra en la figura 29, del 100% de los trabajadores encuestados, el 32.50% refieren que “Algunas veces” la Entidad utiliza la genérica de gastos respecto a sus clasificadores de gastos de personal, obligaciones sociales, bienes y servicios, mientras que el 30.00% manifestaron que “Casi nunca” la Entidad utiliza la genérica de gastos respecto a sus clasificadores de gastos de personal, seguido el 17.50% de los encuestados indicaron “Casi siempre”, así mismo el 15.00% expresaron “Nunca” y finalmente 5.00% manifiestan que “Siempre” la Entidad utiliza la genérica de gastos respecto a sus clasificadores de gastos de personal.

#### 4.5. ANÁLISIS INFERENCIAL

En esta parte del estudio, se presenta el análisis de la prueba de normalidad para poder definir si la muestra tiene una distribución normal o no tiene una distribución normal, para que de acuerdo a ello se pueda aplicar el estadístico más apropiado para el estudio y así poder resolver los objetivos que persigue la investigación.

#### Regla de decisión:

Si el valor de  $p < 0.05$ , por lo tanto, la hipótesis alterna es la que se acepta

Si el valor de  $p > 0.05$  por lo tanto, se rechaza la hipótesis alterna

**Ho:** La muestra tiene una distribución normal.

**Ha:** La muestra no tiene una distribución normal.

**Tabla 07:** Análisis de la normalidad de la muestra por variable

<b>Shapiro-Wilk</b>			
	<b>Estadístico</b>	<b>gl</b>	<b>Sig.</b>
<b>Ejecución presupuestal</b>	0.794	40	0.000
<b>Gasto público</b>	0.742	40	0.000

a. Corrección de significación de Lilliefors

En la tabla 07, en el análisis de prueba de normalidad, se observó que la significancia bilateral para el caso de la variable ejecución presupuestal es de 0.000, menor a 0.05, por lo tanto no tiene una distribución normal, por otra parte para la variable gasto público, se tiene un p valor de 0.000, menor a 0.05, por lo tanto no tiene una distribución normal, por lo que se llega a la conclusión que la muestra no tiene una distribución normal, por lo que se aplicará el estadístico de correlación de spearman para el análisis inferencial de la investigación.

#### 4.5.1. PRUEBA DE HIPOTESIS GENERAL

**Ha:** Existe una relación directa y significativa de la ejecución presupuestal y el gasto público en la Municipalidad Distrital de Desaguadero, 2024.

**Ho:** No existe una relación directa y significativa de la ejecución presupuestal y el gasto público en la Municipalidad Distrital de Desaguadero, 2024.

**Tabla 08:** Correlación entre la ejecución presupuestal y el gasto público

			<b>Ejecución presupuestal</b>	<b>Gasto público</b>
<b>Rho</b>	<b>de</b>	<b>Ejecución</b>	Coeficiente de 1.000	0,715**
<b>Spearman</b>	<b>de</b>	<b>presupuestal</b>	correlación	
			Sig. (bilateral)	0.000
			N	40
		<b>Gasto público</b>	Coeficiente de 0,715**	1.000
			correlación	
			Sig. (bilateral)	0.000
			N	40

**Análisis:**

Dado que  $p = 0.000 < 0.05$  rechazar  $H_0$  y se acepta la  $H_a$ : Existe una relación directa y significativa de la ejecución presupuestal y el gasto público en la Municipalidad Distrital de Desaguadero, 2024. Consiguientemente se observa una **correlación positiva muy alta** con un  $r_s = 0.715$ , lo cual nos permite aseverar que, a mayor ejecución presupuestal, mayor el gasto público.

Estos resultados tienen coincidencia significativa con el estudio hecho por Fernández y Vasquez (2024), donde los resultados del estudio fueron que si existe una relación directa y significativa entre la ejecución presupuestal y la calidad de gasto público (sig.  $p = 0.000 < 0.05$ ) dada a un nivel positivo fuerte ( $r_s=0.792$ ). De la misma forma Hernández (2023), tuvo como resultado que la relación entre la ejecución presupuestal y calidad del gasto público en el municipio de Morales 2022, es alta positiva y significativa, de acuerdo al valor Rho Spearman obtenido del 0.780.

Tiene amplia similitud con la investigación de Valdera (2022), en el cual indicó que, 0.628, admitiendo incidir esta confirmación que hay un escalón de reciprocidad afirmativa considerable entre las variables de EP y la CGP. En la misma línea Paredes (2020), quien concluyó el coeficiente de Rho de Spearman arrojó un valor de 0.959 que indica una correlación positiva alta entre ejecución presupuestal con la calidad del gasto público de la Municipalidad Distrital de Shamboyacu.

Del mismo modo los resultados de su estudio se asociaron a Vilca (2022), concluye que la correlación es de 0.815, considerada una correlación directa alta, lo que quiere decir que cuanto mejor sea la ejecución presupuestal en el municipio se tendrá eficiencia en el gasto público.

#### **4.5.2. PRUEBA DE HIPOTESIS ESPECIFICA 1**

**Ha:** Existe una relación directa y significativa de las normas legales relacionadas a la ejecución presupuestal y el gasto público de la Municipalidad Distrital de Desaguadero, 2024.

**Ho:** No existe una relación directa y significativa de las normas legales relacionadas a la ejecución presupuestal y el gasto público de la Municipalidad Distrital de Desaguadero, 2024.

**Tabla 09:** Correlación entre las normas legales relacionadas con la ejecución presupuestal y el gasto público

			<b>Normas legales relacionadas con la ejecución presupuestal</b>	<b>Gasto público</b>
<b>Rho de Spearman</b>	<b>Normas legales relacionadas con la ejecución presupuestal</b>	Coeficiente de correlación	1.000	0,543**
		Sig. (bilateral)		0.000
		N	40	40
	<b>Gasto público</b>	Coeficiente de correlación	0,543**	1.000
		Sig. (bilateral)	0.000	
		N	40	40

**Análisis:**

Como el  $p = 0.000$ ; menor al 0.05 de significancia, entonces rechazamos la hipótesis nula y aceptamos la hipótesis alterna lo que indica que existe una relación directa y significativa de las normas legales relacionadas a la ejecución presupuestal y el gasto público de la Municipalidad Distrital de Desaguadero, 2024. Consiguientemente se observa una **correlación positiva moderada** con un  $r_s = 0.543$ , lo cual nos permite aseverar que, al existir eficiencia del gasto público, existirá mayor ejecución presupuestal. Los resultados tienen una cierta similitud con el Valdivia (2023), en su resultado fue: el valor hallado a través de Rho de Spearman el cual es  $r=0.565$  entre las variables: EPG y cumplimiento POI, dicho coeficiente de correlación tiene un grado moderado.

#### 4.5.3. PRUEBA DE HIPÓTESIS ESPECÍFICA 2

**Ha:** Existe una relación directa y significativa de la planificación en la ejecución presupuestal y el gasto público en la Municipalidad Distrital de Desaguadero, 2024.

**Ho:** No existe una relación directa y significativa de la planificación en la ejecución presupuestal y el gasto público en la Municipalidad Distrital de Desaguadero, 2024.

**Tabla 10:** Correlación entre la planificación en la ejecución presupuestal y el gasto público

				<b>Planificación en la ejecución presupuestal</b>	<b>Gasto público</b>
<b>Rho de Spearman</b>	<b>Planificación en la ejecución presupuestal</b>	Coeficiente de correlación	de 1.000		0,532**
		Sig. (bilateral)			0.000
		N	40		40
	<b>Gasto público</b>	Coeficiente de correlación	de 0,532**		1.000
		Sig. (bilateral)	0.000		
		N	40		40

#### Análisis:

En la tabla 10, para poder determinar la prueba de hipótesis, se observó que el p valor es de 0.000, por lo que se toma la decisión de rechazo sobre la hipótesis nula y por lo tanto la hipótesis alterna se acepta, se consideró que existe una relación directa y significativa de la planificación en la ejecución presupuestal y el gasto público en la Municipalidad

Distrital de Desaguadero, 2024. Además se aprecia en la tabla que el coeficiente de correlación es de 0.532, **se considera una correlación positiva moderada**, lo que quiere decir que cuanto mejor sea la planificación en la ejecución presupuestal de pagos en el municipio se tendrá mayor eficiencia en el gasto público.

Difiere de los resultados por Paquita (2024), quien concluyó que existe relación entre la dimensión organizacional y la ejecución presupuestal en la Municipalidad Provincial de Puno.

#### 4.5.4. PRUEBA DE HIPÓTESIS ESPECÍFICA 3

**Ha:** Existe una relación directa y significativa de la asignación de programación de compromisos anuales y el gasto público en la Municipalidad Distrital de Desaguadero, 2024.

**Ho:** No existe una relación directa y significativa de la asignación de programación de compromisos anuales y el gasto público en la Municipalidad Distrital de Desaguadero, 2024.

**Tabla 11:** Correlación entre la asignación de programación de compromisos anuales y el gasto público

		Asignación de Gasto programación de público compromisos anuales	
<b>Rho de Spearman</b>	<b>de Asignación de programación de compromisos anuales</b>	Coeficiente de correlación	de 1.000
		Sig. (bilateral)	0,433**
		N	40
			40

---

<b>Gasto público</b>	Coeficiente de correlación	de 0,433**	1.000
	Sig. (bilateral)	0.005	
	N	40	40

---

**Análisis:**

En la tabla 11, para el análisis de la prueba de hipótesis, se observó que el p-valor es de 0.005, menor a 0.05, por lo que se toma la decisión de rechazo sobre la hipótesis nula y por lo tanto la hipótesis alterna se acepta, la misma que se consideró que existe una relación directa y significativa de la asignación de programación de compromisos anuales y el gasto público en la Municipalidad Distrital de Desaguadero, 2024., además se aprecia en la tabla que el coeficiente correlación es de 0.433, se considera una correlación positiva moderada, lo que quiere decir que cuanto mejor sea el control de la asignación de programación de compromisos anuales en el municipio se tendrá mejor eficiencia en el gasto público.

## CONCLUSIONES

**Primera:** De acuerdo al objetivo general, se determinó la relación de la ejecución presupuestal y el gasto público en la Municipalidad Distrital de Desaguadero, 2024. Se observa una correlación de Spearman positiva muy alta con un  $rs = 0.715$ , lo cual nos permite aseverar que, a mayor ejecución presupuestal, mayor el gasto público. Esto debido a que la ejecución presupuestal contribuye en la distribución de recursos para dar una mejor calidad en la vida de la población.

**Segunda:** De acuerdo al objetivo específico 1, se determinó relación de comprobar la relación de las normas legales relacionadas a la ejecución presupuestal y el gasto público en la Municipalidad Distrital de Desaguadero, 2024. Consiguientemente se observa una correlación de Spearman positiva moderada con un  $rs = 0.543$ , lo cual nos permite aseverar que, al existir eficiencia del gasto público, existirá mayor ejecución presupuestal.

**Tercera:** De acuerdo al objetivo específico 2, se determinó relación de establecer la relación de la planificación en la ejecución presupuestal y el gasto público en la Municipalidad Distrital de Desaguadero, 2024. Se tiene un coeficiente de correlación Spearman es de  $rs = 0.532$ , se considera una correlación positiva moderada, lo que quiere decir que cuanto mejor sea la planificación en la ejecución presupuestal de pagos en el municipio se tendrá mayor eficiencia en el gasto público.

**Cuarta:** De acuerdo al objetivo específico 3, se determinó relación de la asignación de programación de compromisos anuales y el gasto público en la Municipalidad Distrital de Desaguadero, 2024. Además se aprecia que el coeficiente correlación de Spearman es de  $rs = 0.433$ , se considera una correlación positiva moderada, lo que quiere decir que

cuanto mejor sea el control de la asignación de programación de compromisos anuales en el municipio se tendrá mejor eficiencia en el gasto público.

## RECOMENDACIONES

**Primera:** En relación a lo determinado para el objetivo general, respecto al diseño de la investigación dirigidos a futuros investigadores: se recomienda que la ejecución presupuestal tiene que ser consolidada con los conocimientos para poder cumplir actividades que garanticen la calidad de procesos de modo que, el gasto público pueda ser ejecutado a favor de la población.

**Segunda:** En relación a lo determinado para el objetivo específico 01, se recomienda fortalecer los aspectos de las normas legales relacionadas a la ejecución presupuestal a fin de mantener y mejorar la relación con la ejecución presupuestal.

**Tercera:** En relación a lo determinado para el objetivo específico 02, se recomienda realizar capacitaciones a los trabajadores de la municipalidad a favor de una Planificación en la ejecución presupuestal por ende se tenga la eficiencia y eficacia del gasto público al estar estos temas relacionados.

**Cuarta:** En relación a lo determinado para el objetivo específico 03, se implemente un control interno efectivo que motive a autoridades y funcionarios a dejar de lado intereses políticos y mostrar mayor compromiso con la gestión y la misma población. Contar con una voluntad política abierta de ideas, que se tenga el compromiso de lograr las metas programadas y los objetivos institucionales con el propósito de mejorar el rendimiento de la ejecución presupuestal del gasto público de los años posteriores.

## BIBLIOGRAFÍA

- Aguirre, G. Y. (2020). *Ejecución presupuestal y calidad de gasto de la municipalidad distrital de Daniel Alomia Robles, año 2019* [Tesis de pre grado, Universidad Nacional Agraria de la Selva]. <https://hdl.handle.net/20.500.14292/1930>
- Albarado, I. T., & Galindo, L. M. (2019). *Análisis de la ejecución presupuestal y verificación del registro contable de los ingresos y gastos de ocho municipios de Boyacá durante la vigencia 2016* [Tesis de pre grado, Universidad Pedagógica y Tecnológica de Colombia]. <http://repositorio.uptc.edu.co/handle/001/2760>
- Arévalo, M. H. (2022). *Gestión del presupuesto por resultado y ejecución del gasto público en la municipalidad distrital de Shanao, 2021* [Tesis de maestría, Universidad César Vallejo]. <https://repositorio.ucv.edu.pe/handle/20.500.12692/81766>
- Cabana, Y. A. (2024). *Desfase del proceso presupuestario y su incidencia en la eficiencia de gastos de la Municipalidad Provincial de San Román – 2022* [Tesis de pre grado, Universidad Andina Néstor Cáceres Velásquez]. <https://repositorio.uancv.edu.pe/handle/UANCV/716>
- Cabrera, E. (2021). *Estrategias para viabilizar el presupuesto por resultados en el gasto público de la Municipalidad distrital de Jaén* [Tesis de doctorado, Universidad César Vallejo]. <https://repositorio.ucv.edu.pe/handle/20.500.12692/69191>
- Calderon, S. (2022). *Ejecución presupuestal y su relación con el gasto público en la Municipalidad distrital de Cabana año 2021* [Tesis pre grado, Universidad César Vallejo]. <https://repositorio.ucv.edu.pe/handle/20.500.12692/100477>
- Cornejo, J. C. (2023). *Ejecución presupuestaria y calidad de servicio en la Municipalidad Distrital de Perene, Chanchamayo—2022* [Tesis de pre grado, Universidad Nacional de Huancavelica]. <https://repositorio.unh.edu.pe/handle/unh/5969>
- Díaz, E. U. (2023). *“Ejecución presupuestal y gasto público en la municipalidad Distrital de Independencia, 2022”* [Tesis de pre grado, Universidad Peruana de Ciencias e Informática]. <http://repositorio.upci.edu.pe/handle/upci/996>

- Espinoza, J. M. (2020). *Ejecución presupuestal y su influencia en la calidad de gasto de la Municipalidad Distrital de El Parco, Bagua, 2018* [Tesis pre grado, Universidad César Vallejo]. <https://repositorio.ucv.edu.pe/handle/20.500.12692/49696>
- Fernandez, Y., & Vasquez, Z. D. C. (2024). *Ejecución presupuestal y calidad del gasto público en la Municipalidad Distrital de Carhuacallanga, Huancayo 2022* [Tesis de pre grado, Universidad Peruana Los Andes]. <http://repositorio.upla.edu.pe/handle/20.500.12848/7680>
- Garcia, J. C., & Zacarias, B. (2022). *Ejecución presupuestal y calidad de gasto en la Municipalidad Distrital de Yauyos – Jauja, periodo 2020* [Tesis de pre grado, Universidad Continental]. <https://repositorio.continental.edu.pe/handle/20.500.12394/12676>
- Garnica, J. (2021). *Ejecución presupuestal de gastos del FONCOMUN en la Municipalidad Distrital de Tiquillaca – Puno, periodo 2018-2020* [Tesis de pre grado, Universidad César Vallejo]. <https://repositorio.ucv.edu.pe/handle/20.500.12692/68021>
- Hernández, L. (2023). *Ejecución presupuestal y calidad del gasto público en la Municipalidad Distrital de Morales, 2022* [Tesis de maestría, Universidad César Vallejo]. <https://repositorio.ucv.edu.pe/handle/20.500.12692/120035>
- Hernández, R., Mendoza, C., & Sampieri. (2020). *Metodología de la investigación: Las rutas cuantitativa, cualitativa y mixta*. Mcgraw-hill México. <https://www.academia.edu/download/64591365/Metodolog%C3%ADvestigaci%C3%B3n.%20Rutas%20cuantitativa,%20cualitativa%20y%20mixta.pdf>
- Ley de Presupuesto del Sector Público Ley N.° 29626. Recuperado 29 de julio de 2024, de <https://www.gob.pe/institucion/mef/normas-legales/229388-29626>
- Ley N.° 27972 - Ley Orgánica de Municipalidades (2023). <https://www.gob.pe/institucion/munivillaelsalvador/normas-legales/4886882-27972-ley-organica-de-municipalidades>
- Ley N.° 28411 - Normas y documentos legales - Congreso de la República - Plataforma

del Estado Peruano. Recuperado 29 de julio de 2024, de <https://www.gob.pe/institucion/congreso-de-la-republica/normas-legales/229463-28411>

Ministerio de Economía y Finanzas. (2020). *Presupuesto Público*. [https://www.mef.gob.pe/es/?option=com\\_content&language=es-ES&Itemid=100751&lang=es-ES&view=category&id=655%20\(Accessed:%2031%20January%202023\)](https://www.mef.gob.pe/es/?option=com_content&language=es-ES&Itemid=100751&lang=es-ES&view=category&id=655%20(Accessed:%2031%20January%202023)).

Monsefú, W. E. (2021). *Presupuesto participativo y calidad del gasto público en la Municipalidad Provincial de San Miguel, Cajamarca* [Tesis de maestría, Universidad César Vallejo]. <https://repositorio.ucv.edu.pe/handle/20.500.12692/69263>

Pacheco, M. L. (2023). *Análisis de la ejecución presupuestaria del municipio de Cotorra—Córdoba – Colombia durante el periodo 2020-2021* [Tesis de pre grado, Universidad de Córdoba]. <https://repositorio.unicordoba.edu.co/handle/ucordoba/7779>

Paquita, F. N. (2024). *Gestión de las contrataciones públicas y la ejecución presupuestal en la Municipalidad Provincial de Puno, 2023* [Tesis de pre grado, Universidad Privada San Carlos]. <http://repositorio.upsc.edu.pe/handle/UPSC/866>

Paredes, L. (2020). *Ejecución presupuestal y calidad del gasto público en la Municipalidad Distrital de Shamboyacu—2019* [Tesis de maestría, Universidad César Vallejo]. <https://repositorio.ucv.edu.pe/handle/20.500.12692/48385>

Quispe, N. (2023). *Ejecución presupuestal y su relación con la calidad del gasto público en la municipalidad provincial de Condorcanqui, 2022* [Tesis de maestría, Universidad César Vallejo]. <https://repositorio.ucv.edu.pe/handle/20.500.12692/115032>

Ramirez, C. (2023). *Ejecución Presupuestal y la Calidad de Gasto Público en la Municipalidad Distrital de Desaguadero, 2023* [Tesis de pre grado, Universidad César Vallejo]. <https://repositorio.ucv.edu.pe/handle/20.500.12692/134804>

- Resolución                      Directoral                      N°                      0009                      (2024).  
[https://www.mef.gob.pe/es/?option=com\\_docman&language=es-ES&Itemid=101665&lang=es-ES&view=list&slug=ejecucion-presupuestal](https://www.mef.gob.pe/es/?option=com_docman&language=es-ES&Itemid=101665&lang=es-ES&view=list&slug=ejecucion-presupuestal)
- Rodriguez, R. J. (2024). *El control de efectivo y el gasto público en la municipalidad distrital de Pallasca, periodo 2023* [Tesis de pre grado, Universidad César Vallejo].  
<https://repositorio.ucv.edu.pe/handle/20.500.12692/136505>
- Saavedra, W. (2024). *Presupuesto por resultados y calidad de gasto público en la Municipalidad Provincial de Hualgayoc—Bambamarca, 2022* [Tesis de maestría, Universidad Nacional de Cajamarca].  
<http://repositorio.unc.edu.pe/handle/20.500.14074/6806>
- Valdera, J. (2022). *Ejecución presupuestal y la calidad del gasto público de los empleados del Municipio Distrital de Imaza -Bagua, 2020* [Tesis de maestría, Universidad César Vallejo]. <https://repositorio.ucv.edu.pe/handle/20.500.12692/120778>
- Valdivia, M. L. (2023). *Ejecución presupuestal de gasto y cumplimiento del Plan Operativo Institucional de la Municipalidad Distrital de Torata – Moquegua en el periodo 2021* [Tesis de pre grado, Universidad José Carlos Mariátegui].  
<https://repositorio.ujcm.edu.pe/handle/20.500.12819/1845>
- Vilca, A. (2022). *Ejecución presupuestal y la eficacia del gasto público en la Municipalidad Provincial de San Román – Juliaca, 2021* [Tesis de maestría, Universidad César Vallejo]. <https://repositorio.ucv.edu.pe/handle/20.500.12692/103099>
- Villanueva, A. J. (2021). *Ejecución presupuestal y sistema integrado de residuos sólidos en la Municipalidad Distrital de Nuevo Chimbote, Ancash, 2021* [Tesis de maestría, Universidad César Vallejo].  
<https://repositorio.ucv.edu.pe/handle/20.500.12692/74108>

## ANEXOS

**Anexo 01: Matriz de consistencia**

**Título: EJECUCIÓN PRESUPUESTAL Y SU RELACIÓN CON EL GASTO PÚBLICO EN LA MUNICIPALIDAD DISTRITAL DE DESAGUADERO, 2024**

PROBLEMA	OBJETIVOS	HIPÓTESIS	VARIABLES	DIMENSIONES	INSTRUMENTOS	TÉCNICA DE PROCESAMIENTO DE DATOS
<b>General</b>	<b>General</b>	<b>General</b>				-
¿Cuál es la relación de la ejecución presupuestal y el gasto público en la Municipalidad Distrital de Desaguadero, 2024?	Determinar la relación de la ejecución presupuestal y el gasto público en la Municipalidad Distrital de Desaguadero, 2024.	Existe una relación directa y significativa de la ejecución presupuestal y el gasto público en la Municipalidad Distrital de Desaguadero, 2024.	<b>Variable Independiente</b> Ejecución presupuestal	Normas legales relacionadas con la ejecución presupuestal.  Planificación en la ejecución presupuestal.  Asignación de programación de compromisos anuales (PCA).	<b>Técnica:</b> Encuesta  <b>Instrumento:</b> Cuestionario 1	<b>Programas:</b> Microsoft excel.  Spss versión 25
<b>Específicos</b>	<b>Específicos</b>	<b>Específicos</b>				
¿Cuál es la relación de las normas legales relacionadas a la ejecución presupuestal y el gasto público de la Municipalidad Distrital de Desaguadero, 2024?  ¿Cuál es la relación de la planificación en la ejecución presupuestal y el gasto público de la Municipalidad Distrital de Desaguadero, 2024?	Comprobar la relación de las normas legales relacionadas a la ejecución presupuestal y el gasto público en la Municipalidad Distrital de Desaguadero, 2024.  Establecer la relación de la planificación en la ejecución presupuestal y el gasto público en la Municipalidad Distrital de Desaguadero, 2024.	Existe una relación directa y significativa de las normas legales relacionadas a la ejecución presupuestal y el gasto público de la Municipalidad Distrital de Desaguadero, 2024.  Existe una relación directa y significativa de la planificación en la ejecución presupuestal y el gasto público en la Municipalidad Distrital de Desaguadero, 2024.	<b>Variable Dependiente</b> Gasto público	Cumplimiento de objetivos estratégicos.  Orientación al logro de la eficiencia y eficacia.  Economía.	<b>Técnica:</b> Encuesta  <b>Instrumento:</b> Cuestionario 2	<b>Tabulación de datos:</b> Tablas de frecuencia.  Figuras.

<p>¿Cuál es la relación de la asignación de programación de compromisos anuales y el gasto público de la Municipalidad Distrital de Desaguadero, 2024?</p>	<p>Determinar la relación de la asignación de programación de compromisos anuales y el gasto público en la Municipalidad Distrital de Desaguadero, 2024.</p>	<p>Existe una relación directa y significativa de la asignación de programación de compromisos anuales y el gasto público en la Municipalidad Distrital de Desaguadero, 2024.</p>				
--	--	---	--	--	--	--

"Año del Bicentenario, de la consolidación de nuestra Independencia, y de la conmemoración de las heroicas batallas de Junín y Ayacucho"

### AUTORIZACION

Visto la solicitud de la **Srta. Dina Juana PARI HUANCA**, con grado académico de Bachiller en Contabilidad y Finanzas de la casa de Estudios de la Universidad Privada "san Carlos" – Puno, quien solicita **información sobre la ejecución presupuestal y su relación con el gasto público en la Municipalidad Distrital de Desaguadero**, para la realización de encuestas, y elaboración del proyecto de investigación – Tesis.

Por lo que, este despacho **AUTORIZA**, a la bachiller pueda acceder a la información solicitada

  
MUNICIPALIDAD DISTRITAL DESAGUADERO  
CPC. Elton M. Vitillas Cutipa  
GERENTE MUNICIPAL

**Figura 30:** Autorización para la aplicación de los cuestionarios en la Municipalidad Distrital de Desaguadero.

## Anexo 02: Cuestionario 01

### Ejecución presupuestal

Sres.: Mucho agradeceremos contestar el presente cuestionario que forma parte de nuestra tesis para optar el título de contador en la Universidad Privada San Carlos, estamos realizando una investigación acerca de “Ejecución presupuestal y su relación con el gasto público en la Municipalidad Distrital de Desaguadero, 2024”.

Le demandará algunos breves minutos completarla y será de gran ayuda para nuestra investigación. Los datos que en ella se consignen se tratarán de forma anónima. Por favor marcar con una (X) la que corresponda con su opinión aplicando la siguiente valoración.

#### Escala de Likert:

Nunca	Casi nunca	A veces	Casi siempre	Siempre
1	2	3	4	5

Dimensión 01: Normas legales relacionadas con la ejecución presupuestal.						
N°	Ítems	1	2	3	4	5
1	La Entidad cuenta con los instrumentos de gestión como: MOF, ROF aprobados y actualizados en las normas legales a la ejecución presupuestal.					
2	La entidad actúa según las normas legales en la gestión presupuestal que son difundidas a todo el personal.					
3	La Entidad ha implementado sus directivas internas, políticas y manuales de procedimientos, teniendo en cuenta las normas legales.					
4	La Entidad realiza mejoras en su control de ejecución de ingresos y gastos.					
Dimensión 02: Planificación en la ejecución presupuestal						
5	La Entidad efectúa una buena planificación de ingresos y gastos para el cumplimiento de sus metas y objetivos previstos en sus planes y programas.					
6	La Entidad configura el proceso de planificación de ingresos y gastos para cumplir las directivas, procedimientos y requisitos para la preparación del presupuesto.					

7	La Entidad considera como objetivo prioritario la programación de ingresos propios en los montos aprobados por asignación presupuestal.					
8	La Entidad establece los procedimientos de evaluación periódica sobre la ejecución del presupuesto de gastos y avance de metas físicas.					
<b>Dimensión 3: Asignación de programación de compromisos anuales</b>						
9	La Entidad administra correctamente la transferencia del tesoro público que recibe anualmente.					
10	La Entidad realiza las actividades administrativas relacionadas a la ejecución eficiente y presupuesto asignado de acuerdo a las normas y directivas establecidas.					
11	La Entidad realiza sus metas y objetivos previstos con la efectividad del gasto público.					
12	La Entidad se preocupa por lograr la efectividad del gasto público en los proyectos entregados a la población de Desaguadero.					
13	La Entidad ha priorizado los compromisos y responsabilidades en la ejecución del gasto público dentro de la optimización del desarrollo y gestión.					
14	La Entidad al realizar las actividades administrativas relacionadas con la ejecución presupuestal lo ejecuta con el respectivo cumplimiento de trámites legales y la normativa correspondiente.					

### Anexo 03: Cuestionario 02

#### Gasto público

Sres.: Mucho agradeceremos contestar el presente cuestionario que forma parte de nuestra tesis para optar el título de contador en la Universidad Privada San Carlos, estamos realizando una investigación acerca de “Ejecución presupuestal y su relación con el gasto público en la Municipalidad Distrital de Desaguadero, 2024”.

Le demandará algunos breves minutos completarla y será de gran ayuda para nuestra investigación. Los datos que en ella se consignen se tratarán de forma anónima. Por favor marcar con una (X) la que corresponda con su opinión aplicando la siguiente valoración.

#### Escala de Likert:

Nunca	Casi nunca	A veces	Casi siempre	Siempre
1	2	3	4	5

Dimensión 1: Cumplimiento de objetivos estratégicos						
N°	Ítems	1	2	3	4	5
1	La Entidad tiene una adecuada supervisión de los funcionarios para el logro de los objetivos y metas institucionales.					
2	La Entidad verifica constantemente las restricciones de gastos mensuales autorizados.					
3	La Entidad y los funcionarios del área de presupuesto tienen conocimientos de la normatividad referente a las restricciones de gasto.					
Dimensión 2: Orientados al logro de la eficiencia y eficacia						
4	La Entidad realiza sus actividades con transparencia y economía en el uso de los recursos.					
5	La Entidad realiza la evaluación del presupuesto en forma semestral, anual y es controlado por el correcto desempeño del funcionario.					
6	La Entidad orienta sus gastos a brindar servicios de calidad y compromiso institucional a los ciudadanos.					
7	La Entidad y los funcionarios trabajan con compromiso					

	institucional a fin de lograr las metas establecidas.					
8	La Entidad presenta una organización institucional adecuada en el control de los gastos por adquisición de bienes y servicios.					
9	La Entidad realiza las comparaciones de los resultados financieros de ingresos y gastos a fin de dar una buena imagen a la organización institucional.					
<b>Dimensión 3: Economía</b>						
10	La Entidad emplea los indicadores de eficacia y economía, al realizar el análisis y evaluación de la ejecución de gastos corrientes en la entidad edil.					
11	La Entidad destina los gastos corrientes al mantenimiento u operación de los servicios que la institución ofrece.					
12	La Entidad relaciona sus gastos corrientes con los gastos de personal, gastos corrientes de bienes y servicios, gastos financieros y transferencias corrientes.					
13	La Entidad relaciona su gasto de capital y el servicio de deuda clasificando por función, vale decir como costo directo e indirecto.					
14	La Entidad utiliza la genérica de gastos respecto a sus clasificadores de gastos de personal, obligaciones sociales, bienes y servicios.					

**Anexo 04:** Base de datos del cuestionario de ejecución presupuestal

Ejecución presupuestal														
Dimensión 01: Normas legales relacionadas con la ejecución presupuestal				Dimensión 02: Planificación en la ejecución presupuestal					Dimensión 3: Asignación de programación de compromisos anuales					
N	PT1	PT2	PT3	PT4	PT5	PT6	PT7	PT8	PT9	PT10	PT11	PT12	PT13	PT14
1	2	1	4	4	4	1	1	3	1	3	1	4	3	1
2	1	2	2	1	5	2	4	2	2	1	2	2	4	3
3	1	4	3	4	3	2	5	5	4	2	3	3	2	4
4	3	4	3	2	3	3	3	2	1	2	4	3	2	2
5	2	5	5	4	4	3	3	3	2	3	4	5	1	1
6	3	3	4	3	3	2	4	1	3	3	3	3	2	3
7	3	4	2	4	1	3	3	3	4	3	2	1	2	2
8	3	4	1	5	3	4	4	2	3	2	2	4	3	2
9	2	3	2	4	4	5	1	2	3	2	4	5	2	2
10	4	3	3	3	2	3	4	1	4	3	1	2	2	3
11	5	4	2	3	3	5	3	3	2	1	4	5	3	4
12	4	2	2	5	4	4	4	3	4	4	5	4	3	5
13	5	4	3	4	5	4	3	4	3	3	3	3	4	4
14	4	3	4	4	3	5	2	2	4	5	3	4	3	3
15	3	3	2	5	2	3	4	3	3	4	4	2	2	2
16	4	3	2	4	3	4	4	3	5	3	4	3	2	3
17	3	4	3	3	2	5	1	4	4	2	5	1	3	4
18	4	5	3	1	4	3	3	5	5	1	5	2	4	5
19	3	2	2	5	3	3	2	4	3	2	4	5	1	4
20	2	4	3	4	2	3	1	2	2	2	5	5	5	3
21	2	3	4	1	4	4	4	1	4	3	1	5	2	1
22	4	3	3	2	5	4	2	4	3	3	4	4	1	2
23	2	4	2	5	1	3	3	3	5	4	5	5	1	2
24	4	1	3	3	4	5	4	3	2	3	4	3	3	3
25	3	2	3	4	3	3	4	4	2	2	3	3	3	3
26	4	2	5	1	5	1	5	5	5	2	3	4	4	4
27	1	3	4	2	4	2	2	3	2	3	4	5	1	5
28	4	3	3	5	5	2	3	4	2	3	5	3	2	4
29	4	2	2	4	1	3	4	2	3	4	5	3	2	3
30	2	3	1	3	4	4	3	2	2	3	4	3	3	3
31	3	3	4	2	2	2	4	1	4	1	4	4	4	4
32	4	4	3	5	2	2	4	3	3	4	3	4	3	5
33	4	5	2	4	3	3	2	3	1	5	3	5	2	4
34	4	3	5	5	5	4	4	4	2	3	4	4	2	3
35	3	3	3	2	2	2	2	5	2	3	5	4	1	3
36	3	4	4	4	1	5	3	1	3	2	2	3	1	4
37	2	3	2	2	2	2	3	2	2	2	4	2	2	5
38	1	3	3	3	2	2	4	2	4	3	3	1	1	3
39	4	2	3	3	3	3	5	4	5	3	2	3	5	3
40	1	2	4	5	4	4	2	3	2	4	3	3	1	4

**Anexo 05:** Base de datos del cuestionario de gasto público

Gasto público														
Dimensión 1: Cumplimiento de objetivos				Dimensión 2: Orientados al logro de la eficiencia y eficacia						Dimensión 3: Economía				
N	PT1	PT2	PT3	PT4	PT5	PT6	PT7	PT8	PT9	PT10	PT11	PT12	PT13	PT14
1	1	3	1	1	1	1	1	4	1	3	4	3	5	4
2	3	2	2	1	5	4	3	4	2	2	3	1	2	3
3	4	4	2	2	2	3	5	5	3	2	3	2	4	5
4	4	4	3	2	2	4	3	1	2	4	1	2	3	3
5	3	5	4	3	3	1	3	3	1	2	1	3	3	1
6	1	4	4	4	4	2	4	2	3	3	2	2	4	3
7	2	3	5	3	1	3	4	3	2	4	2	3	5	2
8	2	2	4	4	1	2	5	3	3	2	3	4	3	2
9	3	2	2	2	5	3	4	3	2	2	3	5	2	1
10	4	5	3	1	4	4	5	2	4	3	2	3	2	2
11	5	1	4	3	4	4	5	3	3	2	3	5	1	2
12	3	2	3	2	4	3	3	4	2	3	4	3	3	2
13	3	4	2	4	3	2	2	2	3	5	1	3	4	3
14	4	1	2	5	3	4	5	3	4	4	3	4	5	3
15	4	2	2	3	4	5	4	4	3	2	5	5	4	4
16	5	3	5	2	5	3	4	3	2	3	5	2	3	3
17	3	2	2	2	5	2	2	3	3	4	4	2	2	4
18	3	4	3	3	4	3	1	3	4	1	3	2	3	5
19	2	4	3	3	3	3	4	2	2	5	3	3	4	4
20	4	5	2	2	3	2	2	2	3	4	4	4	5	3
21	3	3	2	4	4	2	2	1	4	4	5	3	3	1
22	5	2	3	5	5	3	3	1	4	4	4	2	2	2
23	4	2	1	2	2	3	4	3	5	4	5	2	2	2
24	4	5	2	2	2	4	3	3	5	5	4	3	3	3
25	3	4	2	3	3	5	4	4	3	4	3	3	3	3
26	3	2	3	3	3	5	2	5	5	3	3	1	4	3
27	4	3	4	2	4	4	2	3	5	4	4	2	5	4
28	5	3	3	2	5	3	3	1	4	5	5	2	4	3
29	2	2	2	3	5	2	4	2	3	4	5	3	3	2
30	2	5	2	3	4	2	3	4	4	3	4	4	3	1
31	3	3	3	4	4	3	2	5	5	4	4	4	1	2
32	3	4	4	5	5	4	2	4	3	5	3	5	2	2
33	4	5	5	3	3	5	4	4	4	4	3	3	2	3
34	4	3	5	4	3	4	4	2	2	3	4	2	3	4
35	5	3	3	3	3	4	5	4	2	3	3	2	4	3
36	3	4	4	5	4	3	3	3	3	4	3	3	5	1
37	3	3	2	4	2	3	4	3	3	5	4	4	3	1
38	3	1	3	2	2	4	5	4	4	1	3	3	2	2
39	4	2	3	3	3	5	3	5	5	2	3	3	5	2
40	5	2	4	4	4	3	2	1	5	4	2	5	1	4

### Anexo 06: Panel fotográfico



**Figura 31:** Aplicación de los cuestionarios en la oficina de fiscalización y rentas de la Municipalidad Distrital de Desaguadero.



**Figura 32:** Aplicación de los cuestionarios en la oficina de programas sociales de la Municipalidad Distrital de Desaguadero.



**Figura 33:** Aplicación de los cuestionarios en la oficina de presupuesto público de la Municipalidad Distrital de Desaguadero.